



9 IZOBRAŽEVANJE
EDUCATION

št./No 4

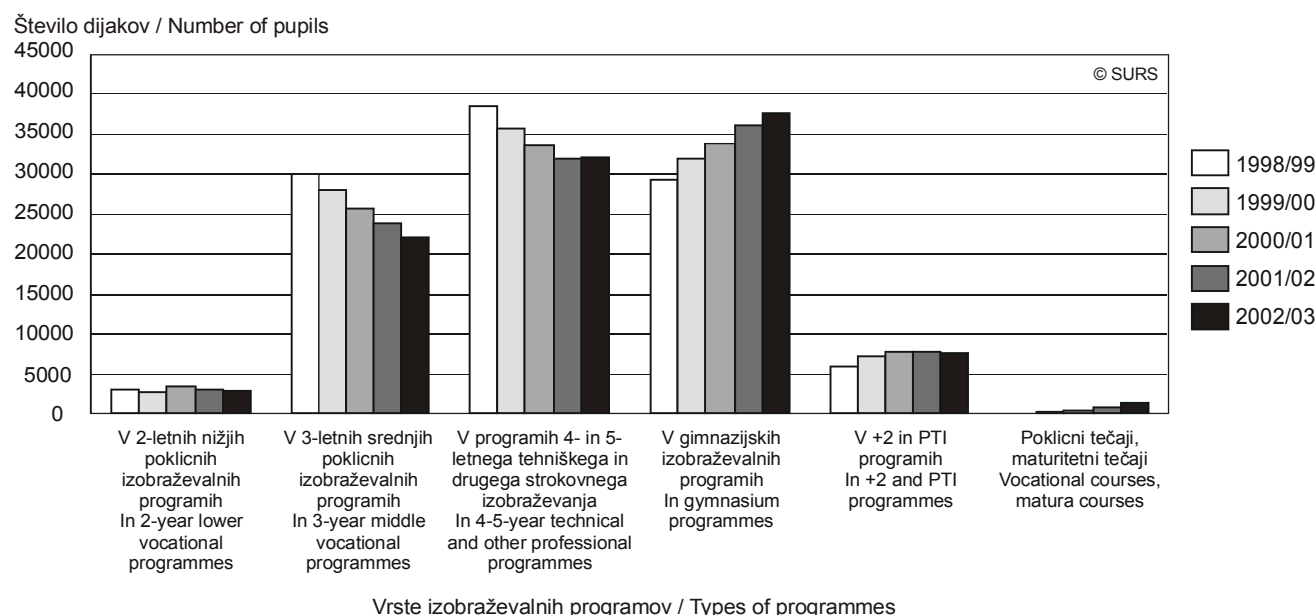
SREDNJE IZOBRAŽEVANJE, SLOVENIJA, KONEC ŠOLSKEGA LETA 2000/2001 IN ZAČETEK ŠOLSKEGA LETA 2001/2002 TER KONEC ŠOLSKEGA LETA 2001/2002 IN ZAČETEK ŠOLSKEGA LETA 2002/2003

SECONDARY EDUCATION, SLOVENIA, END OF THE SCHOOL YEAR 2000/2001 AND BEGINNING OF THE SCHOOL YEAR 2001/2002, END OF THE SCHOOL YEAR 2001/2002 AND BEGINNING OF THE SCHOOL YEAR 2002/2003

- Na začetku šolskega leta 2001/2002 je bilo v Sloveniji 149 srednjih šol za mladino, 139 javnih in 10 zasebnih srednjih šol. V javne šole za srednješolsko izobraževanje je bilo vpisanih 101 673 dijakov, v zasebne pa 1 855 dijakov.
- At the beginning of the school year 2001/2002 there were 149 upper secondary schools for youth in Slovenia, of that 139 public and 10 private. There were 101,673 students enrolled in public schools and 1,855 in private schools.
- Na začetku šolskega leta 2002/2003 je bilo v Sloveniji 143 srednjih šol za mladino, 138 javnih in 5 zasebnih srednjih šol. V javne šole za srednješolsko izobraževanje je bilo vpisanih 101 561 dijakov, v zasebne pa 1 977 dijakov.
- At the beginning of the school year 2002/2003 there were 143 upper secondary schools for youth in Slovenia, of that 138 public and 5 private. There were 101,561 students enrolled in public schools and 1,977 in private schools.
- V zadnjih petih letih enakomerno narašča vpis v gimnazije in v programe poklicnega tehniškega izobraževanja, počasi narašča tudi vpis v poklicne tečaje in maturitetni tečaj. Vpis pada v srednje poklicne in srednje tehniške in strokovne programe. Vpis v nižje poklicne programe ostaja enak (slika 1).
- In the last five years, enrolment in gymnasiums and vocational technical programmes has been increasing, slowly also in vocational courses and the matura course. Enrolment in middle vocational programmes and in technical and other professional programmes has been decreasing, while enrolment in lower vocational programmes has stayed the same. (Chart 1)

Slika 1: Vpis dijakov po vrstah izobraževanja ob začetku šolskega leta 1998/1999, 1999/2000, 2000/2001, 2001/2002 in 2002/2003

Chart 1: Enrollment of pupils in upper secondary programmes by types of study at the beginning of the school year 1998/1999, 1999/2000, 2000/2001, 2001/2002 and 2002/2003



1. KONEC ŠOLSKEGA LETA 2000/2001 END OF THE SCHOOL YEAR 2000/2001

1.1. Srednje šole za mladino in srednje šole za odrasle, oddelki, dijaki in slušatelji v njih Upper secondary schools for youth, upper secondary schools for adults, class units, students and participants

	Srednje šole za mladino Upper secondary schools for youth				Srednje šole za odrasle Upper secondary schools for adults				Total
	število šol number of schools	število oddelkov number of class units	dijaki students		število šol number of schools	število oddelkov number of class units	slušatelji participants		
			skupaj total	ženske women			skupaj total	ženske women	
Skupaj	149	4012	100858	50375	130	848	20879	11092	Total
Javne	139	3954	99203	49352	98	754	18094	9440	Public
Zasebne	10	58	1655	1023	32	94	2785	1652	Private

1.2 Dijaki v srednjih šolah za mladino po področjih programov, letnikih in uspehu Students in upper secondary schools for youth, by fields of study, grades and achievement

Področja programov	Skupaj Total			1. letnik 1 st grade			2. letnik 2 nd grade			Fields of study
	dijaki students		napredujejo advance	dijaki students		napredujejo advance	dijaki students		napredujejo advance	
	skupaj total	ženske women		skupaj total	ženske women		skupaj total	ženske women		
SKUPAJ	100858	50375	89885	27089	13168	24075	26296	12830	23907	TOTAL
Agroživilstvo	5727	2954	4854	1352	685	1170	1470	712	1276	Agriculture
Gozdarstvo	136	2	128	41	-	37	39	1	36	Forestry
Usnjarstvo	48	38	45	-	-	-	9	6	9	Leather processing
Tekstil	1893	1836	1701	253	245	214	409	389	369	Textiles
Kemija, farmacija, gumarstvo, nekovine	1118	757	1003	301	204	247	268	177	246	Chemistry, pharmacy, rubber processing and nonmetals
Lesarstvo	3078	28	2514	707	8	631	781	9	734	Wood processing
Gradbeništvo	2556	221	2051	717	48	636	685	57	626	Construction
Gostinstvo in turizem	5211	2232	4182	1563	615	1227	1567	625	1349	Catering and tourism
Ekonomija	20770	13787	18957	5490	3515	4852	4897	3107	4473	Economics
Tisk in papir	571	213	496	174	57	145	131	56	118	Paper and printing
Elektrotehnika in računalništvo	7211	44	6094	1968	16	1641	1811	3	1493	Electrotechnics and computer science
Metalurgija in strojništvo	7739	43	6432	2055	11	1754	2036	7	1830	Metallurgy and mechanical engineering
Promet in zveze	1136	345	994	342	93	281	287	80	262	Transport and communications
Rudarstvo	134	1	114	20	-	18	42	-	37	Mining
Zdravstvo	5242	3963	4836	1409	1057	1271	1415	1060	1301	Health care
Pedagoška skupina	1039	1020	941	307	302	286	302	295	289	Teacher training
Družboslovje	824	732	761	-	-	-	257	227	238	Social sciences
Kultura	629	445	545	197	136	163	147	100	129	Culture
Gimnazija ¹⁾	32887	19394	30683	9398	5483	8813	8969	5243	8397	Gymnasium
Osebne storitve	2672	2296	2328	795	693	689	774	676	695	Personal services
Notranje zadeve	237	24	226	-	-	-	-	-	-	Internal affairs

1) Zajete so splošne in strokovne gimnazije.
General and technical gymnasiums.

1.2 Dijaki v srednjih šolah za mladino po področjih programov, letnikih in uspehu (nadaljevanje)
Students in upper secondary schools for youth, by fields of study, grades and achievement (continued)

Področja programov	3. letnik 3 rd grade			4. letnik 4 th grade			5. letnik 5 th grade			Fields of study
	dijaki students		napredujejo advance	dijaki students		napredujejo advance	dijaki students		napredujejo advance	
	skupaj total	ženske women		skupaj total	ženske women		skupaj total	ženske women		
SKUPAJ	24719	12368	22058	18858	10078	16768	3896	1931	3077	TOTAL
Agroživilstvo	1465	755	1251	1001	550	838	439	252	319	Agriculture
Gozdarstvo	23	1	23	33	-	32	-	-	-	Forestry
Usnjarstvo	9	8	8	17	13	15	13	11	13	Leather processing
Tekstil	434	414	393	396	390	357	401	398	368	Textiles
Kemija, farmacija, gumarstvo, nekovine	320	215	296	229	161	214	-	-	-	Chemistry, pharmacy, rubber processing and nonmetals
Lesarstvo	767	8	530	515	2	405	308	1	214	Wood processing
Gradbeništvo	666	48	476	419	62	290	69	6	23	Construction
Gostinstvo in turizem	1450	609	1147	604	360	444	27	23	15	Catering and tourism
Ekonomija	4624	3153	4287	4424	3033	4177	1335	979	1168	Economics
Tisk in papir	121	44	106	117	45	107	28	11	20	Paper and printing
Elektrotehnika in računalništvo	1663	9	1434	1392	16	1200	377	-	326	Electrotechnics and computer science
Metalurgija in strojništvo	2004	10	1567	1095	12	850	549	3	431	Metallurgy and mechanical engineering
Promet in zveze	274	93	244	233	79	207	-	-	-	Transport and communications
Rudarstvo	55	-	47	17	1	12	-	-	-	Mining
Zdravstvo	1313	1018	1223	1105	828	1041	-	-	-	Health care
Pedagoška skupina	254	251	248	176	172	118	-	-	-	Teacher training
Družboslovje	298	267	270	269	238	253	-	-	-	Social sciences
Kultura	133	97	113	152	112	140	-	-	-	Culture
Gimnazija ¹⁾	7953	4646	7627	6341	3865	5765	226	157	81	Grammar Schools
Osebnе storitve	778	698	657	201	139	188	124	90	99	Personal services
Notranje zadeve	115	24	111	122	-	115	-	-	-	Internal affairs

1) Zajete so splošne in strokovne gimnazije.
General and technical gymnasiums.

1.3 Dijaki srednjih šol za mladino, ki so končali izobraževanje, po področjih skupaj v vseh vrstah izobraževalnih programov

Graduates of upper secondary schools for youth by fields of study in all types of programmes

Področja programov	Končali izobraževanje v vseh vrstah izobraževalnih programov						Fields of study
	Graduates of all types of programmes						
	opravili zaključni izpit ali matura passed final exam or matura		opravili zaključni izpit passed final exam		opravili matura passed matura		
	vsi total	ženske women	vsi total	ženske women	vsi total	ženske women	
SKUPAJ	25002	12872	16080	7618	8922	5254	TOTAL
Agroživilstvo	1759	979	1664	931	95	48	Agriculture
Gozdarstvo	36	-	32	-	4	-	Forestry
Usnjarstvo	26	21	26	21	-	-	Leather processing
Tekstil	761	745	755	739	6	6	Textiles
Kemija, farmacija, gumarstvo, nekovine	254	166	169	110	85	56	Chemistry, pharmacy, rubber processing and nonmetals
Lesarstvo	970	13	941	11	29	2	Wood processing
Gradbeništvo	729	66	621	55	108	11	Construction
Gostinstvo in turizem	1183	561	1075	463	108	98	Catering and tourism
Ekonomija	5934	4155	4617	3246	1317	909	Economics
Tisk in papir	103	45	95	39	8	6	Paper and printing
Elektrotehnika in računalništvo	1780	9	1410	7	370	2	Electrotechnics and computer science
Metalurgija in strojništvo	2256	11	2123	11	133	-	Metallurgy and mechanical engineering
Promet in zveze	207	65	188	57	19	8	Transport and communications
Rudarstvo	33	1	31	1	2	-	Mining
Zdravstvo	1168	922	963	775	205	147	Health care
Pedagoška skupina	161	156	98	95	63	61	
Družboslovje	233	212	208	189	25	23	Social sciences
Kultura	117	87	40	24	77	63	Culture
Gimnazija ¹⁾	6280	3845	44	32	6236	3813	Gymnasium ¹⁾
Osebne storitve	900	813	899	812	1	1	Personal services
Notranje zadeve	112	-	81	-	31	-	Internal affairs

1) Zajete so splošne in strokovne gimnazije.
General and technical gymnasiums.

1.3.1 Dijaki srednjih šol za mladino, ki so končali izobraževanje, po področjih in vrstah izobraževalnih programov
Graduates of upper secondary schools for youth by fields of study and by types of programmes

Področja programov	V 2-letnih nižjih poklicnih programih In 2-year lower vocational programmes		V 3 -letnih srednjih poklicnih programih In 3-year middle vocational programmes		V programih 3+2 in diferencialnih programih In 3+2 programmes and in differential programmes				Fields of study
	opravili zaključni izpit passed final exam		opravili zaključni izpit passed final exam		opravili zaključni izpit passed final exam		opravili maturo passed matura		
	vsi total	ženske women	vsi total	ženske women	vsi total	ženske women	vsi total	ženske women	
SKUPAJ	1034	341	6887	2986	2820	1414	8	1	TOTAL
Agroživilstvo	283	128	661	378	370	226	-	-	Agriculture
Gozdarstvo	-	-	3	-	-	-	-	-	Forestry
Usnjarstvo	-	-	4	3	15	12	-	-	Leather processing
Tekstil	121	117	248	239	326	323	-	-	Textiles
Kemija, farmacija, gumarstvo, nekovine	6	1	41	25	-	-	-	-	Chemistry, pharmacy, rubber processing and nonmetals
Lesarstvo	113	4	462	4	221	1	7	-	Wood processing
Gradbeništvo	115	-	233	3	55	3	-	-	Construction
Gostinstvo in turizem	-	-	637	231	-	-	-	-	Catering and tourism
Ekonomija	-	-	1941	1363	1018	770	1	1	Economics
Tisk in papir	-	-	28	12	24	10	-	-	Paper and printing
Elektrotehnika in računalništvo	52	-	622	-	279	-	-	-	Electrotechnics and computer science
Metalurgija in strojništvo	247	1	1168	3	417	2	-	-	Metallurgy and mechanical engineering
Promet in zveze	-	-	-	-	-	-	-	-	Transport and communications
Rudarstvo	-	-	21	-	-	-	-	-	Mining
Zdravstvo	-	-	175	134	-	-	-	-	Health care
Pedagoška skupina	-	-	-	-	-	-	-	-	Teacher training
Družboslovje	-	-	-	-	-	-	-	-	Social sciences
Kultura	-	-	-	-	-	-	-	-	Culture
Gimnazija ¹⁾	-	-	-	-	-	-	-	-	Gymnasium ¹⁾
Osebne storitve	97	90	643	591	95	67	-	-	Personal services
Notranje zadeve	-	-	-	-	-	-	-	-	Internal affairs

1) Zajete so splošne in strokovne gimnazije.
General and technical gymnasiums.

1.3.1 Dijaki srednjih šol za mladino, ki so končali izobraževanje, po področjih in vrstah izobraževalnih programov (nadaljevanje)
 Graduates of upper secondary schools for youth by fields of study and by types of programmes (continued)

Področja programov	V programih 4- in 5-letnega tehniškega in drugega strokovnega izobraževanja ter v programih gimnazij In 4 -5-year technical and other professional programmes and in gymnasium programmes				Poklicni tečaj Vocational course		Maturitetni tečaj Matura course		Fields of study
	opravili zaključni izpit passed final exam		opravili maturo passed matura		opravili zaključni izpit passed final exam		opravili maturo passed matura		
	vsi total	ženske women	vsi total	ženske women	vsi total	ženske women	vsi total	ženske women	
SKUPAJ	5324	2863	8808	5184	15	14	106	69	TOTAL
Agroživilstvo	350	199	95	48	-	-	-	-	Agriculture
Gozdarstvo	29	-	4	-	-	-	-	-	Forestry
Usnjarstvo	7	-	-	-	-	-	-	-	Leather processing
Tekstil	60	-	-	6	-	-	-	-	Textiles
Kemija, farmacija, gumarstvo, nekovine	122	-	-	56	-	-	-	-	Chemistry, pharmacy, rubber processing and nonmetals
Lesarstvo	145	-	-	2	-	-	-	-	Wood processing
Gradbeništvo	218	49	-	11	-	-	-	-	Construction
Gostinstvo in turizem	425	220	108	98	13	12	-	-	Catering and tourism
Ekonomija	1656	1111	1316	908	2	2	-	-	Economics
Tisk in papir	43	17	8	6	-	-	-	-	Paper and printing
Elektrotehnika in računalništvo	457	7	370	2	-	-	-	-	Electrotechnics and computer science
Metalurgija in strojništvo	291	5	133	-	-	-	-	-	Metallurgy and mechanical engineering
Promet in zveze	188	57	19	-	-	-	-	-	Transport and communications
Rudarstvo	10	1	2	-	-	-	-	-	Mining
Zdravstvo	788	641	205	-	-	-	-	-	Health care
Pedagoška skupina	98	95	63	-	-	-	-	-	Teacher training
Družboslovje	208	189	25	23	-	-	-	-	Social sciences
Kultura	40	24	77	63	-	-	-	-	Culture
Gimnazija ¹⁾	44	32	6130	3744	-	-	106	69	Gymnasium ¹⁾
Osebne storitve	64	64	1	1	-	-	-	-	Personal services
Notranje zadeve	81	-	31	-	-	-	-	-	Internal affairs

1) Zajete so splošne in strokovne gimnazije.
General and technical gymnasiums.

1.4 Slušatelji srednjih šol za odrasle po področjih programov in uspehu, vključenost brezposelnih v srednješolsko izobraževanje
Participants in upper secondary schools for adults, by fields of education and achievement, enrollment of unemployed adults in upper secondary education

Področja programov	Skupaj Total				Vključeni v program 5000 Included in the 5000 programme				Odrasli, ki si sami plačujejo izobraževanje Adults paying for schooling by themselves				Fields of study
	odrasli adults		odrasli, ki napredujejo adults who advance		odrasli adults		odrasli, ki napredujejo adults who advance		odrasli adults		odrasli, ki napredujejo adults who advance		
	vsi total	ženske women	vsi total	ženske women	vsi total	ženske women	vsi total	ženske women	vsi total	ženske women	vsi total	ženske women	
SKUPAJ	20879	11092	13592	7604	2750	1653	2114	1323	11938	6162	8434	4596	TOTAL
Agroživilstvo	959	549	598	360	192	143	143	106	572	289	347	187	Agriculture
Gozdarstvo	4	-	-	-	-	-	-	-	2	-	-	-	Forestry
Usnjarstvo	28	25	28	25	-	-	-	-	-	-	-	-	Leather processing
Tekstil	96	96	80	80	37	37	34	34	44	44	40	40	Textiles
Kemija, farmacija, gumarstvo, nekovine	128	59	125	59	2	2	2	2	70	36	70	36	Chemistry, pharmacy, rubber processing and nonmetals
Lesarstvo	286	16	187	12	30	-	16	-	188	6	116	6	Wood processing
Gradbeništvo	447	15	355	12	155	6	124	4	212	8	152	5	Construction
Gostinstvo in turizem	1432	733	876	461	456	267	343	216	555	209	362	149	Catering and tourism
Ekonomija	10590	7008	7182	4937	963	691	773	558	7026	4519	5149	3428	Economics
Tisk in papir	90	17	16	8	10	4	-	-	7	4	-	-	Paper and printing
Elektrotehnika in računalništvo	1163	49	627	17	166	48	46	16	533	-	416	-	Electrotechnics and computer science
Metalurgija in strojništvo	1950	54	1157	27	132	6	105	4	1000	12	549	6	Metallurgy and mechanical engineering
Promet in zveze	659	50	475	32	108	4	97	4	380	37	264	24	Transport and communications
Rudarstvo	30	-	30	-	-	-	-	-	30	-	-	-	Mining
Zdravstvo	906	782	766	684	276	256	248	228	383	314	277	186	Health care
Pedagoška skupina	392	379	318	309	54	51	53	51	222	217	173	167	Teacher training
Družboslovje	644	593	308	298	98	95	62	60	229	221	147	144	Social sciences
Kultura	91	45	69	36	28	14	25	11	63	29	43	17	Culture
Gimnazija ¹⁾	760	426	257	126	21	12	21	12	240	111	224	105	Gymnasium ¹⁾
Osebnostne storitve	224	196	138	121	22	17	22	17	182	106	105	96	Personal services
													Unspecified*

1) Zajete so splošne in strokovne gimnazije.
General and technical gymnasiums.

1.5 Vpis odraslih po vrstah in področjih izobraževanja

Adults in upper secondary programmes by fields and types of study

Področja programov	Skupaj Total		V 2-letnih nižjih poklicnih programih In 2-year lower vocational programmes		V 3-letnih srednjih poklicnih programih In 3-year middle vocational programmes		V programih 4- in 5-letnega tehniškega in drugega strokovnega izobraževanja ter v programih gimnazij In 4 -5 -year technical and other professional programmes and in gymnasium programmes		V +2 in PTI programih In +2 and PTI programmes		Poklicni tečaj, maturitetni tečaj Vocational course, matura course		Fields of study
	vsi total	ženske women	vsi total	ženske women	vsi total	ženske women	vsi total	ženske women	vsi total	ženske women	vsi total	ženske women	
SKUPAJ	20879	11092	30	10	6384	3359	8107	4828	6197	2823	161	72	TOTAL
Agroživilstvo	959	549	15	3	537	368	86	41	321	137	-	-	Agriculture
Gozdarstvo	4	-	-	-	-	-	4	-	-	-	-	-	Forestry
Usnjarstvo	28	25	-	-	-	-	28	25	-	-	-	-	Leather processing
Tekstil	96	96	1	1	57	57	24	24	14	14	-	-	Textiles
Kemija, farmacija, gumarstvo, nekovine	128	59	-	-	-	-	128	59	-	-	-	-	Chemistry, pharmacy, rubber processing and nonmetals
Lesarstvo	286	16	-	-	63	4	86	6	137	6	-	-	Wood processing
Gradbeništvo	447	15	-	-	272	4	24	-	151	11	-	-	Construction
Gostinstvo in turizem	1432	733	-	-	698	402	649	313	-	-	85	18	Catering and tourism
Ekonomija	10590	7008	-	-	3062	1950	3950	2688	3551	2364	27	6	Economics
Tisk in papir	90	17	-	-	3	2	73	9	14	6	-	-	Paper and printing
Elektrotehnika in računalništvo	1163	49	-	-	230	-	294	48	639	1	-	-	Electrotechnics and computer science
Metalurgija in strojništvo	1950	54	6	-	584	36	264	1	1096	17	-	-	Metallurgy and mechanical engineering
Promet in zveze	659	50	-	-	270	4	389	46	-	-	-	-	Transport and communications
Rudarstvo	30	-	-	-	4	-	26	-	-	-	-	-	Mining
Zdravstvo	906	782	-	-	400	354	506	428	-	-	-	-	Health care
Pedagoška skupina	392	379	-	-	-	-	343	331	-	-	49	48	Teacher training
Družboslovje	644	593	-	-	-	-	370	326	274	267	-	-	Social sciences
Kultura	91	45	-	-	-	-	91	45	-	-	-	-	Culture
Gimnazija ¹⁾	760	426	-	-	-	-	760	426	-	-	-	-	Gymnasium ¹⁾
Osebne storitve	224	196	8	6	204	178	12	12	-	-	-	-	Personal services
Notranje zadeve	-	-	-	-	-	-	-	-	-	-	-	-	Internal affairs

1) Zajete so splošne in strokovne gimnazije.
General and technical gymnasiums.

1.6 Sluša telji srednjih šol za odrasle, ki so končali izobraževanje po področjih in vrstah izobraževalnih programov
Graduates of upper secondary for adults, by fields of study and by types of programmes

Področja programov	Končali izobraževanje v vseh vrstah izobraževalnih programov Graduates of all types of programmes						V 2-letnih nižjih poklicnih programih In 2-year lower vocational programmes		V 3-letnih srednjih poklicnih programih In 3-year middle vocational programmes		Fields of study
	opravili zaključni izpit ali maturo passed final exam or passed matura		opravili zaključni izpit passed final exam		opravili maturo passed matura		opravili zaključni izpit passed final exam		opravili zaključni izpit passed final exam		
	vsi total	ženske women	vsi total	ženske women	vsi total	ženske women	vsi total	ženske women	vsi total	ženske women	
SKUPAJ	5685	3150	5606	3105	79	45	32	6	2049	1150	TOTAL
Agroživilstvo	207	147	207	147	-	-	1	-	148	114	Agriculture
Gozdarstvo	-	-	-	-	-	-	-	-	-	-	Forestry
Usnjarstvo	-	-	-	-	-	-	-	-	-	-	Leather processing
Tekstil	36	36	36	36	-	-	-	-	23	23	Textiles
Kemija, farmacija, gumarstvo, nekovine	36	26	36	26	-	-	-	-	-	-	Chemistry, pharmacy, rubber processing and nonmetals
Lesarstvo	126	10	126	10	-	-	2	-	29	1	Wood processing
Gradbeništvo	219	5	219	5	-	-	19	-	132	1	Construction
Gostinstvo in turizem	275	165	275	165	-	-	-	-	183	115	Catering and tourism
Ekonomija	2844	2012	2828	2000	16	12	-	-	1000	706	Economics
Tisk in papir	55	27	55	27	-	-	-	-	15	3	Paper and printing
Elektrotehnika in računalništvo	370	11	368	11	-	-	-	-	54	1	Electrotechnics and computer science
Metalurgija in strojništvo	492	28	492	28	-	-	2	-	170	17	Metallurgy and mechanical engineering
Promet in zveze	230	32	229	32	-	-	-	-	95	1	Transport and communications
Rudarstvo	17	-	17	-	-	-	-	-	4	-	Mining
Zdravstvo	286	-	286	-	-	-	-	-	118	107	Health care
Pedagoška skupina	121	120	121	120	-	-	-	-	-	-	Teacher training
Družboslovje	164	142	164	142	-	-	-	-	-	-	Social sciences
Kultura	5	3	5	3	-	-	-	-	-	-	Culture
Gimnazija	105	56	45	23	60	33	-	-	-	-	Gymnasium
Osebne storitve	97	78	97	78	-	-	8	6	78	61	Personal services
Notranje zadeve	-	-	-	-	-	-	-	-	-	-	Internal affairs

1.6 Sluša telji srednjih šol za odrasle, ki so končali izobraževanje po področjih in vrstah izobraževalnih programov (nadaljevanje)
 Graduates of upper secondary for adults, by fields of study and by types of programmes (continued)

Področja programov	V 3+2 in PTI programih In 3+2 and PTI programmes				V programih 4- in 5-letnega tehniškega in drugega strokovnega izobraževanja ter v programih gimnazij In 4 -5 year technical and other professional programmes and in gymnasium programmes				Poklicni tečajji, maturitetni tečaj Vocational course, matura course		Fields of study
	opravili zaključni izpit passed final exam		opravili maturo passed matura		opravili zaključni izpit passed final exam		opravili maturo passed matura		opravili zaključni izpit passed final exam		
	vsi total	ženske women	vsi total	ženske women	vsi total	ženske women	vsi total	ženske women	vsi total	ženske women	
SKUPAJ	1717	830	-	-	1780	1102	79	45	28	17	TOTAL
Agroživilstvo	44	22	-	-	14	11	-	-	-	-	Agriculture
Gozdarstvo	-	-	-	-	-	-	-	-	-	-	Forestry
Usnjarstvo	-	-	-	-	-	-	-	-	-	-	Leather processing
Tekstil	9	9	-	-	4	4	-	-	-	-	Textiles
Kemija, farmacija, gumarstvo, nekovine	-	-	-	-	36	26	-	-	-	-	Chemistry, pharmacy, rubber processing and nonmetals
Lesarstvo	71	2	-	-	24	7	-	-	-	-	Wood processing
Gradbeništvo	56	4	-	-	12	-	-	-	-	-	Construction
Gostinstvo in turizem	-	-	-	-	83	46	-	-	9	4	Catering and tourism
Ekonomija	986	691	-	-	823	590	16	12	19	13	Economics
Tisk in papir	8	8	-	-	32	16	-	-	-	-	Paper and printing
Elektrotehnika in računalništvo	205	1	-	-	109	9	2	-	-	-	Electrotechnics and computer science
Metalurgija in strojništvo	248	8	-	-	72	3	-	-	-	-	Metallurgy and mechanical engineering
Promet in zveze	-	-	-	-	134	31	1	-	-	-	Transport and communications
Rudarstvo	-	-	-	-	13	-	-	-	-	-	Mining
Zdravstvo	-	-	-	-	168	145	-	-	-	-	Health care
Pedagoška skupina	-	-	-	-	121	120	-	-	-	-	Teacher training
Družboslovje	90	85	-	-	74	57	-	-	-	-	Social sciences
Kultura	-	-	-	-	5	3	-	-	-	-	Culture
Gimnazija	-	-	-	-	45	23	60	33	-	-	Gymnasium
Osebne storitve	-	-	-	-	11	11	-	-	-	-	Personal services
Notranje zadeve	-	-	-	-	-	-	-	-	-	-	Internal affairs

2. ZAČETEK ŠOLSKEGA LETA 2001/2002
BEGINNING OF THE SCHOOL YEAR 2001/2002

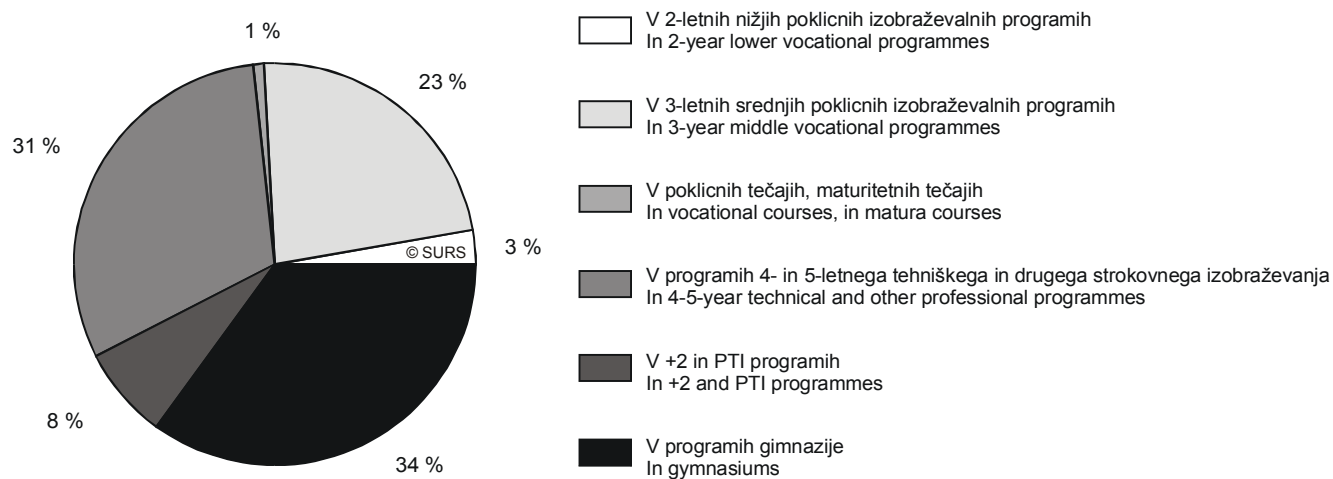
2.1. Srednje šole za mladino, oddelki in dijaki v javnih in zasebnih srednjih šolah

Upper secondary schools for youth, class units and students in public and private upper secondary schools

	Srednje šole za mladino Upper secondary schools for youth				Total
	število šol number of schools	število oddelkov number of class units	dijaki students		
			skupaj total	ženske women	
Skupaj	145	3973	103528	51368	Total
Javne	139	3910	101673	50200	Public
Zasebne	6	63	1855	1168	Private

Slika 2.: Dijaki po vrstah izobraževalnih programov v šolah za mladino, začetek šolskega leta 2001/2002

Chart 2.: Students by types of educational programmes in upper secondary schools for youth, beginning of the school year 2001/2002



2.2 Vpis dijakov po vrstah in področjih izobraževanja ob začetku šolskega leta 2001/2002

Enrolment of pupils in upper secondary programmes by fields and types of study at the beginning of the school year 2001/2002

Področja programov	Skupaj		V 2-letnih nižjih poklicnih programih In 2-year lower vocational programmes		V 3-letnih srednjih poklicnih programih In 3-year middle vocational programmes		V programih 4- in 5-letnega tehniškega in drugega strokovnega izobraževanja ter v programih gimnazij In 4-5-year technical and other professional programmes and in gymnasium programmes		V +2 in PTI programih In 2-year lower vocational programmes		Poklicni tečaj, maturitetni tečaj Vocational course, matura course		Fields of study
	vsi total	ženske women	vsi total	ženske women	vsi total	ženske women	vsi total	ženske women	vsi total	ženske women	vsi total	ženske women	
SKUPAJ	103528	51368	3012	777	23796	9117	68095	37523	7811	3394	814	557	TOTAL
Agroživilstvo	5377	2745	814	325	2080	1109	1457	739	1026	572	-	-	Agriculture
Gozdarstvo	131	2	-	-	25	-	106	2	-	-	-	-	Forestry
Usnjarstvo	20	15	-	-	9	6	3	3	8	6	-	-	Leather processing
Tekstil	1390	1332	243	219	569	552	93	86	485	475	-	-	Textiles
Kemija, farmacija, gumarstvo, nekovine	1100	725	24	5	84	34	992	686	-	-	-	-	Chemistry, pharmacy, rubber processing and nonmetals
Lesarstvo	2985	31	327	16	1524	4	463	9	671	2	-	-	Wood processing
Gradbeništvo	2496	196	314	-	852	6	1174	187	156	3	-	-	Construction
Gostinstvo in turizem	5599	2349	-	-	2502	713	2708	1446	357	166	32	24	Catering and tourism
Ekonomija	20692	13621	-	-	7132	4497	10666	7000	2760	2032	134	92	Economics
Tisk in papir	599	197	-	-	162	58	379	114	58	25	-	-	Paper and printing
Elektrotehnika in računalništvo	7211	51	166	-	2330	1	3894	50	821	-	-	-	Electrotechnics and computer science
Metalurgija in strojništvo	7737	37	864	7	3917	16	1659	9	1297	5	-	-	Metallurgy and mechanical engineering
Promet in zveze	1303	371	-	-	10	5	1293	366	-	-	-	-	Transport and communications
Rudarstvo	118	-	-	-	52	-	66	-	-	-	-	-	Mining
Zdravstvo	5262	3962	-	-	626	453	4604	3480	32	29	-	-	Health care
Pedagoška skupina	1140	1123	-	-	-	-	1113	1096	-	-	27	27	Teacher training
Družboslovje	543	485	-	-	-	-	543	485	-	-	-	-	Social sciences
Kultura	676	476	-	-	-	-	676	476	-	-	-	-	Culture
Gimnazija ¹⁾	36716	21680	-	-	-	-	36095	21266	-	-	621	414	Gymnasium
Osebne storitve	2322	1947	260	205	1922	1663	-	-	140	79	-	-	Personal services
Notranje zadeve	111	23	-	-	-	-	111	23	-	-	-	-	Internal affairs

1) Zajete so splošne in strokovne gimnazije.
General and technical gymnasiums.

3. KONEC ŠOLSKEGA LETA 2001/2002
END OF THE SCHOOL YEAR 2001/2002

3.1. Srednje šole za mladino in srednje šole za odrasle, oddelki, dijaki in slušatelji v njih

Upper secondary schools for youth, upper secondary schools for adults, class units, students and participants

	Srednje šole za mladino Upper secondary schools for youth				Srednje šole za odrasle Upper secondary schools for adults				Total
	število šol number of schools	število oddelkov number of class units	dijaki students		število šol number of schools	število oddelkov number of class units	slušatelji participants		
			skupaj total	ženske women			skupaj total	ženske women	
Skupaj	145	3997	100609	50488	134	926	21438	10607	Total
Javne	139	3934	98761	49321	100	824	1818	8819	Public
Zasebne	6	63	1848	1167	34	102	3270	1788	Private

3.2. Dijaki v srednjih šolah za mladino po področjih programov, letnikih in uspehu

Students in upper secondary schools for youth, by fields of study, grades and achievement

Področja programov	Skupaj Total			1. letnik 1 st grade			2. letnik 2 nd grade			Fields of study
	dijaki students		napredujejo advance	dijaki students		napredujejo advance	dijaki students		napredujejo advance	
	skupaj total	ženske women		skupaj total	ženske women		skupaj total	ženske women		
SKUPAJ	100609	50488	90788	26888	13060	23937	25645	12578	23562	TOTAL
Agroživilstvo	5218	2677	4569	1260	638	1096	1270	638	1160	Agriculture
Gozdarstvo	127	1	113	29	-	25	40	-	36	Forestry
Usnjarstvo	19	18	19	-	-	-	-	-	-	Leather processing
Tekstil	1352	1305	1197	236	231	203	226	218	207	Textiles
Kemija, farmacija, gumarstvo, nekovine	1081	718	1006	299	184	268	254	169	242	Chemistry, pharmacy, rubber processing and nonmetals
Lesarstvo	2844	31	2328	719	11	643	650	7	612	Wood processing
Gradbeništvo	2385	193	2151	705	47	633	665	47	617	Construction
Gostinstvo in turizem	5303	2288	4581	1529	626	1259	1378	558	1209	Catering and tourism
Ekonomija	20067	13315	18110	5117	3305	4429	5152	3298	4740	Economics
Tisk in papir	580	196	472	192	55	144	150	49	136	Paper and printing
Elektrotehnika in računalništvo	6883	43	5906	1909	18	1606	1821	14	1564	Electrotechnics and computer science
Metalurgija in strojništvo	7344	84	6250	2119	9	1828	1888	11	1715	Metallurgy and mechanical engineering
Promet in zveze	1265	362	1103	415	110	346	316	87	281	Transport and communications
Rudarstvo	114	-	101	32	-	32	26	-	20	Mining
Zdravstvo	5228	3936	4701	1437	1045	1285	1347	1018	1236	Health care
Pedagoška skupina	1136	1119	1045	275	273	272	292	287	283	Teacher training
Družboslovje	534	452	502	-	-	-	-	-	-	Social sciences
Kultura	638	448	527	194	133	155	177	126	139	Culture
Gimnazija	36160	21394	33991	9725	5784	9090	9287	5434	8715	Gymnasium
Osebne storitve	2220	1885	2006	696	591	623	706	617	650	Personal services
Notranje zadeve	111	23	110	-	-	-	-	-	-	Internal affairs

3.2 Dijaki v srednjih šolah za mladino po področjih programov, letnikih in uspehu (nadaljevanje)

Students in upper secondary schools for youth, by fields of study, grades and achievement (continued)

Področja programov	3. letnik 3 rd grade			4. letnik 4 th grade			5. letnik 5 th grade			Fields of study
	dijaki students		napredujejo advance	dijaki students		napredujejo advance	dijaki students		napredujejo advance	
	skupaj total	ženske women		skupaj total	ženske women		skupaj total	ženske women		
SKUPAJ	24767	12379	22593	19225	10387	17516	4084	2084	3180	TOTAL
Agroživilstvo	1329	654	1173	882	478	770	477	269	370	Agriculture
Gozdarstvo	35	-	33	23	1	19	-	-	-	Forestry
Usnjarstvo	9	9	9	3	3	3	7	6	7	Leather processing
Tekstil	356	340	329	246	234	210	288	282	248	Textiles
Kemija, farmacija, gumarstvo, nekovine	261	182	247	267	183	249	-	-	-	Chemistry, pharmacy, rubber processing and nonmetals
Lesarstvo	737	8	516	446	4	372	292	1	185	Wood processing
Gradbeništvo	624	54	576	332	45	295	59	-	30	Construction
Gostinstvo in turizem	1433	586	1260	936	494	841	27	24	12	Catering and tourism
Ekonomija	4646	2990	4268	3766	2702	3469	1386	1020	1204	Economics
Tisk in papir	128	49	103	81	29	69	29	14	20	Paper and printing
Elektrotehnika in računalništvo	1558	3	1350	1247	8	1074	348	-	312	Electrotechnics and computer science
Metalurgija in strojništvo	1813	5	1549	997	3	740	527	56	418	Metallurgy and mechanical engineering
Promet in zveze	292	81	260	242	84	216	-	-	-	Transport and communications
Rudarstvo	37	-	32	19	-	17	-	-	-	Mining
Zdravstvo	1343	1009	1213	1101	864	967	-	-	-	Health care
Pedagoška skupina	294	287	285	248	245	191	27	27	14	Teacher training
Družboslovje	257	225	238	277	227	264	-	-	-	Social sciences
Kultura	150	104	128	117	85	105	-	-	-	Culture
Gimnazija	8780	5193	8402	7884	4675	7535	484	308	249	Gymnasium
Osebne storitve	685	600	622	-	-	-	133	77	111	Personal services
Notranje zadeve	-	-	-	111	23	110	-	-	-	Internal affairs

3.3 Dijaki srednjih šol za mladino, ki so končali izobraževanje, po področjih skupaj v vseh vrstah izobraževalnih programov
Graduates of upper secondary schools for youth by fields of study in all types of programmes

Področja programov	Končali izobraževanje v vseh vrstah izobraževalnih programov Graduates of all types of programmes						Fields of study
	opravili zaključni izpit ali matura passed final exam or matura		opravili zaključni izpit passed final exam		opravili matura passed matura		
	vsi total	ženske women	vsi total	ženske women	vsi total	ženske women	
SKUPAJ	24261	12581	16055	7834	8206	4747	TOTAL
Agroživilstvo	1518	784	1498	779	20	5	Agriculture
Gozdarstvo	38	1	36	1	2	-	Forestry
Usnjarstvo	17	13	17	13	-	-	Leather processing
Tekstil	535	511	535	511	-	-	Textiles
Kemija, farmacija, gumarstvo, nekovine	265	178	243	168	22	10	Chemistry, pharmacy, rubber processing and nonmetals
Lesarstvo	830	10	769	10	61	-	Wood processing
Gradbeništvo	621	33	605	30	16	3	Construction
Gostinstvo in turizem	1129	501	1127	500	2	1	Catering and tourism
Ekonomija	5278	3689	5162	3605	116	84	Economics
Tisk in papir	99	39	99	39	-	-	Paper and printing
Elektrotehnika in računalništvo	1508	7	1364	5	144	2	Electrotechnics and computer science
Metalurgija in strojništvo	1825	13	1784	11	41	2	Metallurgy and mechanical engineering
Promet in zveze	185	68	185	68	-	-	Transport and communications
Rudarstvo	32	-	29	-	3	-	Mining
Zdravstvo	1127	854	1119	851	8	3	Health care
Pedagoška skupina	255	253	255	253	-	-	Teacher training
Družboslovje	336	309	335	308	1	1	Social sciences
Kultura	102	82	98	78	4	4	Culture
Gimnazija	7766	4632	-	-	7766	4632	Gymnasium
Osebne storitve	688	581	688	581	-	-	Personal services
Notranje zadeve	107	23	107	23	-	-	Internal affairs

3.3.1 Dijaki srednjih šol za mladino, ki so končali izobraževanje, po področjih in vrstah izobraževalnih programov

Graduates of upper secondary schools for youth by fields of study and by types of programmes

Področja programov	V 2-letnih nižjih poklicnih programih In 2-year lower vocational programmes		V 3 -letnih srednjih poklicnih programih In 3-year middle vocational programmes		V 3+2 in PTI programih In 3+2 and in PTI programmes				Fields of study
	opravili zaključni izpit passed final exam		opravili zaključni izpit passed final exam		opravili zaključni izpit passed final exam		opravili maturo passed matura		
	vsji total	ženske women	vsji total	ženske women	vsji total	ženske women	vsji total	ženske women	
SKUPAJ	842	216	6422	2657	2480	1236	63	4	TOTAL
Agroživilstvo	244	90	623	335	320	178	3	1	Agriculture
Gozdarstvo	-	-	16	-	-	-	-	-	Forestry
Usnjarstvo	-	-	8	5	6	5	-	-	Leather processing
Tekstil	74	67	227	219	123	120	-	-	Textiles
Kemija, farmacija, gumarstvo, nekovine	4	1	25	16	-	-	-	-	Chemistry, pharmacy, rubber processing and nonmetals
Lesarstvo	95	5	453	2	147	1	40	-	Wood processing
Gradbeništvo	108	-	251	1	44	1	-	-	Construction
Gostinstvo in turizem	-	-	607	192	-	-	-	-	Catering and tourism
Ekonomija	-	-	1925	1274	1090	839	1	1	Economics
Tisk in papir	-	-	37	12	21	12	-	-	Paper and printing
Elektrotehnika in računalništvo	46	-	533	-	255	-	9	-	Electrotechnics and computer science
Metalurgija in strojništvo	205	1	993	2	337	4	10	2	Metallurgy and mechanical engineering
Promet in zveze	-	-	2	2	-	-	-	-	Transport and communications
Rudarstvo	-	-	19	-	-	-	-	-	Mining
Zdravstvo	-	-	173	120	45	24	-	-	Health care
Pedagoška skupina	-	-	-	-	-	-	-	-	Teacher training
Družboslovje	-	-	-	-	-	-	-	-	Social sciences
Kultura	-	-	-	-	-	-	-	-	Culture
Gimnazija	-	-	-	-	-	-	-	-	Gymnasium
Osebne storitve	66	52	530	477	92	52	-	-	Personal services
Notranje zadeve	-	-	-	-	-	-	-	-	Internal affairs

3.3.1 Dijaki srednjih šol za mladino, ki so končali izobraževanje, po področjih in vrstah izobraževalnih programov (nadaljevanje)
Graduates of upper secondary schools for youth by fields of study and by types of programmes (continued)

Področja programov	V programih 4- in 5-letnega tehniškega in drugega strokovnega izobraževanja ter v programih gimnazij In 4 -5-year technical and other professional programmes and in gymnasium programmes				Poklicni tečaj Vocational course		Maturitetni tečaj Matura course		Fields of study
	opravili zaključni izpit passed final exam		opravili maturo passed matura		opravili zaključni izpit passed final exam		opravili maturo passed matura		
	vsi total	ženske women	vsi total	ženske women	vsi total	ženske women	vsi total	ženske women	
SKUPAJ	6239	3656	7923	4587	72	69	220	156	TOTAL
Agroživilstvo	311	176	17	4	-	-	-	-	Agriculture
Gozdarstvo	20	1	2	-	-	-	-	-	Forestry
Usnjarstvo	3	3	-	-	-	-	-	-	Leather processing
Tekstil	76	71	-	-	35	34	-	-	Textiles
Kemija, farmacija, gumarstvo, nekovine	214	151	22	10	-	-	-	-	Chemistry, pharmacy, rubber processing and nonmetals
Lesarstvo	74	2	21	-	-	-	-	-	Wood processing
Gradbeništvo	202	28	16	3	-	-	-	-	Construction
Gostinstvo in turizem	508	297	2	1	12	11	-	-	Catering and tourism
Ekonomija	2136	1482	115	83	11	10	-	-	Economics
Tisk in papir	41	15	-	-	-	-	-	-	Paper and printing
Elektrotehnika in računalništvo	530	5	135	2	-	-	-	-	Electrotechnics and computer science
Metalurgija in strojništvo	249	4	31	-	-	-	-	-	Metallurgy and mechanical engineering
Promet in zveze	183	66	-	-	-	-	-	-	Transport and communications
Rudarstvo	10	-	3	-	-	-	-	-	Mining
Zdravstvo	901	707	8	3	-	-	-	-	Health care
Pedagoška skupina	241	239	-	-	14	14	-	-	Teacher training
Družboslovje	335	308	1	1	-	-	-	-	Social sciences
Kultura	98	78	4	4	-	-	-	-	Culture
Gimnazija	-	-	7546	4476	-	-	220	156	Gymnasium
Osebnе storitve	-	-	-	-	-	-	-	-	Personal services
Notranje zadeve	107	23	-	-	-	-	-	-	Internal affairs

3.4 Sluša telji srednjih šol za odrasle po področjih programov in uspehu, vključenost brezposelnih v srednješolsko izobraževanje

Participants in upper secondary schools for adults, by fields of education and achievement, enrollment of unemployed adults in upper secondary education

Področja programov	Skupaj Total				Vključeni v program 5000 Included in the 5000 programme				Odrasli, ki si sami plačujejo izobraževanje Adults paying for schooling by themselves				Fields of study
	odrasli adults		odrasli, ki napredujejo adults who advance		odrasli adults		odrasli, ki napredujejo adults who advance		odrasli adults		odrasli, ki napredujejo adults who advance		
	vsi total	ženske women	vsi total	ženske women	vsi total	ženske women	vsi total	ženske women	vsi total	ženske women	vsi total	ženske women	
SKUPAJ	21438	10607	14179	7234	2556	1481	1942	1116	13377	6570	9853	5030	TOTAL
Agroživilstvo	1128	642	685	414	250	197	141	105	678	331	390	218	Agriculture
Gozdarstvo	35	-	26	-	-	-	-	-	8	-	8	-	Forestry
Usnjarstvo	28	25	27	24	-	-	-	-	-	-	-	-	Leather processing
Tekstil	182	165	178	162	22	22	21	21	118	116	117	116	Textiles
Kemija, farmacija, gumarstvo, nekovine	118	66	89	52	2	2	2	2	76	47	51	37	Chemistry, pharmacy, rubber processing and nonmetals
Lesarstvo	399	13	342	10	57	-	52	-	230	5	202	5	Wood processing
Gradbeništvo	491	19	417	17	142	7	123	6	311	12	265	11	Construction
Gostinstvo in turizem	1839	801	1093	470	455	243	338	178	994	381	659	246	Catering and tourism
Ekonomija	9873	6269	6298	4090	710	534	510	388	6607	4213	4888	3141	Economics
Tisk in papir	90	17	4	1	10	4	3	1	7	4	1	-	Paper and printing
Elektrotehnika in računalništvo	1309	37	976	25	178	25	118	15	793	4	593	4	Electrotechnics and computer science
Metalurgija in strojništvo	2110	47	1299	34	117	4	95	3	1286	17	863	16	Metallurgy and mechanical engineering
Promet in zveze	725	53	490	42	138	9	118	8	547	43	341	33	Transport and communications
Rudarstvo	32	-	32	-	-	-	-	-	31	-	31	-	Mining
Zdravstvo	1059	931	947	833	320	295	305	284	571	489	455	394	Health care
Pedagoška skupina	628	608	572	558	46	44	46	44	516	506	465	455	Teacher training
Družboslovje	428	381	182	179	67	63	32	30	152	134	112	106	Social sciences
Kultura	99	50	74	33	2	2	2	2	11	5	9	2	Culture
Gimnazija ¹⁾	694	332	290	145	13	8	10	7	302	148	275	135	Gymnasium
Osebnе storitve	171	151	158	145	27	22	26	22	139	115	128	111	Personal services

3.5 Odraslih po vrstah in področjih izobraževanja
Adults in upper secondary programmes by field and type of study

Področja programov	Skupaj		V 2-letnih nižjih poklicnih programih In 2-year lower vocational programmes		V 3-letnih srednjih poklicnih programih In 3-year middle vocational programmes		V programih 4- in 5-letnega tehniškega in drugega strokovnega izobraževanja ter v programih gimnazij In 4-5-year technical and other professional programmes and in gymnasium programmes		V +2 in PTI programih In +2 and PTI programmes		Poklicni tečaj, maturitetni tečaj Vocational course, matura course		Fields of study
	vsi total	ženske women	vsi total	ženske women	vsi total	ženske women	vsi total	ženske women	vsi total	ženske women	vsi total	ženske women	
SKUPAJ	21438	10607	26	6	6550	3212	7175	4142	6815	2775	209	158	TOTAL
Agroživilstvo	1128	642	15	3	660	441	109	42	344	156	-	-	Agriculture
Gozdarstvo	35	-	-	-	24	-	11	-	-	-	-	-	Forestry
Usnjarstvo	28	25	-	-	-	-	28	25	-	-	-	-	Leather processing
Tekstil	182	165	3	3	72	59	25	25	82	78	-	-	Textiles
Kemija, farmacija, gumarstvo, nekovine	118	66	-	-	4	2	114	64	-	-	-	-	Chemistry, pharmacy, rubber processing and nonmetals
Lesarstvo	399	13	1	-	113	3	62	2	223	8	-	-	Wood processing
Gradbeništvo	491	19	-	-	262	8	-	-	229	11	-	-	Construction
Gostinstvo in turizem	1839	801	-	-	855	420	773	313	192	58	19	10	Catering and tourism
Ekonomija	9873	6269	-	-	2778	1684	3417	2188	3577	2325	101	72	Economics
Tisk in papir	90	17	-	-	2	1	73	9	15	7	-	-	Paper and printing
Elektrotehnika in računalništvo	1309	37	-	-	265	8	366	28	678	1	-	-	Electrotechnics and computer science
Metalurgija in strojništvo	2110	47	7	-	575	18	173	4	1355	25	-	-	Metallurgy and mechanical engineering
Promet in zveze	725	144	-	-	301	4	424	49	-	-	-	-	Transport and communications
Rudarstvo	32	-	-	-	-	-	32	-	-	-	-	-	Mining
Zdravstvo	1059	840	-	-	479	423	476	417	104	91	-	-	Health care
Pedagoška skupina	628	608	-	-	-	-	570	550	-	-	58	58	Teacher training
Družboslovje	428	381	-	-	-	-	423	376	5	5	-	-	Social sciences
Kultura	99	50	-	-	-	-	99	50	-	-	-	-	Culture
Gimnazija ¹⁾	694	332	-	-	-	-	663	314	-	-	31	18	Grammar Schools
Osebne storitve	171	151	-	-	160	141	-	-	11	10	-	-	Personal services
Notranje zadeve	-	-	-	-	-	-	-	-	-	-	-	-	Internal affairs

3.6 Sluša telji srednjih šol za odrasle, ki so končali izobraževanje po področjih in vrstah izobraževalnih programov

Graduates of upper secondary for adults, by field of study and by type of programmes

Področja programov	Končali izobraževanje v vseh vrstah izobraževalnih programov Graduates of all types of programmes						V 2-letnih nižjih poklicnih programih In 2-year lower vocational programmes		V 3-letnih srednjih poklicnih programih In 3-year middle vocational programmes		Fields of study
	opravili zaključni izpit ali matura passed final exam or passed matura		opravili zaključni izpit passed final exam		opravili matura passed matura		opravili zaključni izpit passed final exam		opravili zaključni izpit passed final exam		
	vsi total	ženske women	vsi total	ženske women	vsi total	ženske women	vsi total	ženske women	vsi total	ženske women	
SKUPAJ	6184	3317	6074	3185	113	53	25	13	2040	1044	TOTAL
Agroživilstvo	226	125	226	125	-	-	13	4	144	98	Agriculture
Gozdarstvo	9	-	9	-	-	-	-	3	1	-	Forestry
Usnjarstvo	8	1	8	1	-	-	-	-	-	-	Leather processing
Tekstil	26	26	26	26	-	-	2	2	15	15	Textiles
Kemija, farmacija, gumarstvo, nekovine	36	25	36	25	-	-	2	2	-	-	Chemistry, pharmacy, rubber processing and nonmetals
Lesarstvo	167	5	167	5	-	-	5	-	54	1	Wood processing
Gradbeništvo	315	13	315	13	-	-	-	-	152	6	Construction
Gostinstvo in turizem	292	146	291	146	1	-	-	-	194	101	Catering and tourism
Ekonomija	2966	2083	2915	2058	51	25	-	-	993	666	Economics
Tisk in papir	59	25	59	25	-	-	-	-	19	7	Paper and printing
Elektrotehnika in računalništvo	377	13	377	13	-	-	-	-	54	2	Electrotechnics and computer science
Metalurgija in strojništvo	666	94	665	15	1	-	2	1	177	5	Metallurgy and mechanical engineering
Promet in zveze	204	12	203	12	1	-	-	-	85	2	Transport and communications
Rudarstvo	8	-	8	-	-	-	-	-	-	-	Mining
Zdravstvo	277	253	277	253	-	-	-	-	89	85	Health care
Pedagoška skupina	224	219	224	219	-	-	-	-	-	-	Teacher training
Družboslovje	160	152	160	152	-	-	-	-	-	-	Social sciences
Kultura	9	5	9	5	3	-	-	-	-	-	Culture
Gimnazija	56	28	-	-	56	28	-	-	-	-	Gymnasium
Osebne storitve	99	92	99	92	-	-	1	1	63	56	Personal services
Notranje zadeve	-	-	-	-	-	-	-	-	-	-	Internal affairs

3.6 Sluša telji srednjih šol za odrasle, ki so končali izobraževanje po področjih in vrstah izobraževalnih programov (nadaljevanje)
Graduates of upper secondary for adults, by field of study and by type of programmes (continued)

Področja programov	V 3+2 in PTI programih In 3+2 and PTI programmes				V programih 4- in 5-letnega tehniškega in drugega strokovnega izobraževanja ter v programih gimnazij In 4 -5 year technical and other professional programmes and in gymnasium programmes				Poklicni tečajji, maturitetni tečajji Vocational course, matura course				Fields of study
	opravili zaključni izpit passed final exam		opravili maturo passed matura		opravili zaključni izpit passed final exam		opravili maturo passed matura		opravili zaključni izpit passed final exam		opravili maturo passed matura		
	vsi total	ženske women	vsi total	ženske women	vsi total	ženske women	vsi total	ženske women	vsi total	ženske women	vsi total	ženske women	
SKUPAJ	2044	955	-	-	1916	1130	98	73	51	48	12	5	TOTAL
Agroživilstvo	44	21	-	-	25	2	-	-	-	-	-	-	Agriculture
Gozdarstvo	-	-	-	-	8	-	-	-	-	-	-	-	Forestry
Usnjarstvo	-	-	-	-	8	1	-	-	-	-	-	-	Leather processing
Tekstil	1	1	-	-	8	8	-	-	-	-	-	-	Textiles
Kemija, farmacija, gumarstvo, nekovine	-	-	-	-	36	25	-	-	-	-	-	-	Chemistry, pharmacy, rubber processing and nonmetals
Lesarstvo	68	3	-	-	40	1	-	-	-	-	-	-	Wood processing
Gradbeništvo	69	3	-	-	94	4	-	-	-	-	-	-	Construction
Gostinstvo in turizem	20	7	-	-	77	38	1	-	-	-	-	-	Catering and tourism
Ekonomija	1254	894	-	-	647	480	51	25	21	18	-	-	Economics
Tisk in papir	15	7	-	-	25	11	-	-	-	-	-	-	Paper and printing
Elektrotehnika in računalništvo	190	1	-	-	133	10	-	-	-	-	-	-	Electrotechnics and computer science
Metalurgija in strojništvo	365	3	-	-	121	6	1	-	-	-	-	-	Metallurgy and mechanical engineering
Promet in zveze	-	-	-	-	118	10	1	25	-	-	-	-	Transport and communications
Rudarstvo	-	-	-	-	8	-	-	-	-	-	-	-	Mining
Zdravstvo	13	10	-	-	175	158	-	-	-	-	-	-	Health care
Pedagoška skupina	-	-	-	-	194	189	-	-	30	30	-	-	Teacher training
Družboslovje	5	5	-	-	155	147	-	-	-	-	-	-	Social sciences
Kultura	-	-	-	-	9	5	-	-	-	-	-	-	Culture
Gimnazija	-	-	-	-	-	-	44	23	-	-	12	5	Gymnasium
Osebne storitve	-	-	-	-	35	35	-	-	-	-	-	-	Personal services
Notranje zadeve	-	-	-	-	-	-	-	-	-	-	-	-	Internal affairs

4. ZAČETEK ŠOLSKEGA LETA 2002/2003 BEGINNING OF THE SCHOOL YEAR 2002/2003

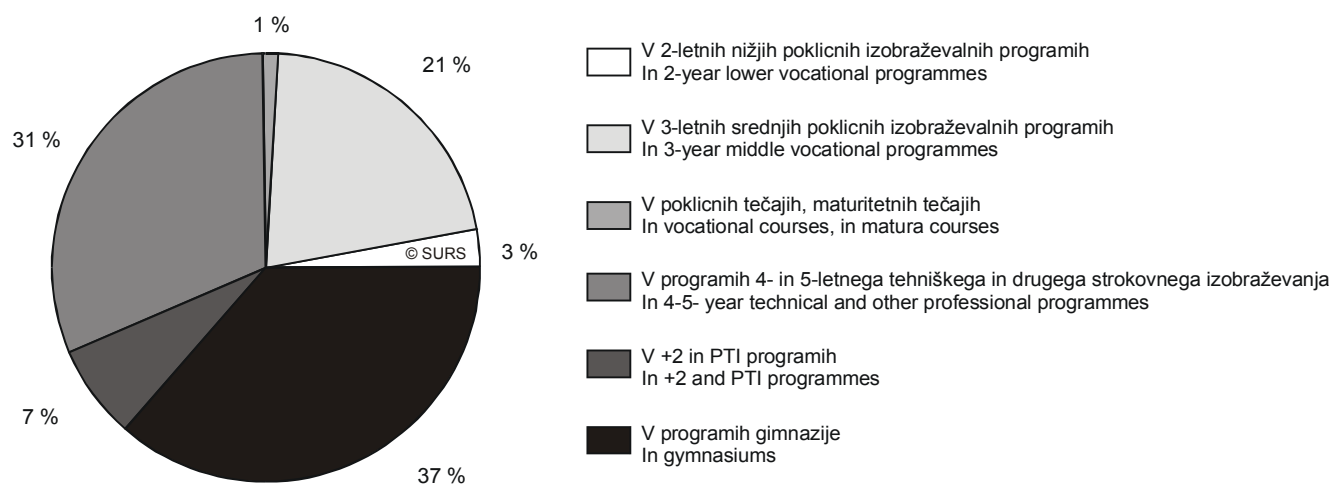
4.1. Srednje šole za mladino, oddelki in dijaki v javnih in zasebnih srednjih šolah

Upper secondary schools for youth, class units and students in public and private upper secondary schools

	Srednje šole za mladino Upper secondary schools for youth				Total
	število šol number of schools	število oddelkov number of class units	dijaki students		
			skupaj total	ženske women	
Skupaj	143	3972	103538	51342	Total
Javne	138	3903	101561	51218	Public
Zasebne	5	69	1977	124	Private

Slika 3: Dijaki po vrstah izobraževalnih programov v šolah za mladino, začetek šolskega leta 2002/2003

Chart 3: Students by types of educational programmes in upper secondary schools for youth, beginning of the school year 2002/2003



4.2 Vpis dijakov po vrstah in področjih izobraževanja ob začetku šolskega leta 2002/2003

Enrolment of pupils in upper secondary programmes by fields and types of study at the beginning of the school year 2002/2003

Področja programov	Skupaj		V 2-letnih nižjih poklicnih programih In 2-year lower vocational programmes		V 3-letnih srednjih poklicnih programih In 3-year middle vocational programmes		V programih 4- in 5-letnega tehniškega in drugega strokovnega izobraževanja ter v programih gimnazij In 4 -5 - year technical and other professional programmes and in gymnasium programmes		V +2 in PTI programih In +2 and PTI programmes		Poklicni tečaj, maturitetni tečaj Vocational course, matura course		Fields of study
	vsi total	ženske women	vsi total	ženske women	vsi total	ženske women	vsi total	ženske women	vsi total	ženske women	vsi total	ženske women	
SKUPAJ	103538	51342	2785	726	22206	8236	69671	38272	7585	3229	1291	879	TOTAL
Agroživilstvo	5067	2627	760	317	1928	1068	1403	694	976	548	-	-	Agriculture
Gozdarstvo	138	3	-	-	21	-	117	3	-	-	-	-	Forestry
Usnjarstvo	-	-	-	-	-	-	-	-	-	-	-	-	Leather processing
Tekstil	948	915	191	180	378	369	29	29	350	337	-	-	Textiles
Kemija, farmacija, gumarstvo, nekovine	1033	686	30	6	60	20	943	660	-	-	-	-	Chemistry, pharmacy, rubber processing and nonmetals
Lesarstvo	2783	29	318	18	1398	2	445	6	622	3	-	-	Wood processing
Gradbeništvo	2369	178	259	-	790	8	1155	168	165	2	-	-	Construction
Gostinstvo in turizem	5660	2408	-	-	2342	631	2673	1470	609	283	36	24	Catering and tourism
Ekonomija	20294	13219	-	-	6557	4118	10838	7047	2746	1973	153	81	Economics
Tisk in papir	710	238	-	-	155	62	510	163	45	13	-	-	Paper and printing
Elektrotehnika in računalništvo	7279	51	152	-	2317	1	4015	50	795	-	-	-	Electrotechnics and computer science
Metalurgija in strojništvo	7606	30	820	8	3853	14	1743	6	1190	2	-	-	Metallurgy and mechanical engineering
Promet in zveze	1399	377	-	-	8	3	1391	374	-	-	-	-	Transport and communications
Rudarstvo	99	-	-	-	44	-	55	-	-	-	-	-	Mining
Zdravstvo	5354	3983	-	-	606	440	4661	3475	87	68	-	-	Health care
Pedagoška skupina	1267	1236	-	-	-	-	1238	1207	-	-	29	29	Teacher training
Družboslovje	248	218	-	-	-	-	248	218	-	-	-	-	Social sciences
Kultura	657	476	-	-	-	-	657	476	-	-	-	-	Culture
Gimnazija ¹⁾	38623	22971	-	-	-	-	37550	22226	-	-	1073	745	Grammar Schools
Osebne storitve	2004	1697	255	197	1749	1500	-	-	-	-	-	-	Personal services
Notranje zadeve	-	-	-	-	-	-	-	-	-	-	-	-	Internal affairs

METODOLOŠKA POJASNILA

Namen statističnega raziskovanja je spremljanje stanja na področju srednješolskega izobraževanja za mladino in odrasle. Gre za popis srednjih šol, dijakov, ki so vpisani v posamezne izobraževalne programe, ter pedagoškega osebja, ki izvaja srednješolske izobraževalne programe.

Enota opazovanja

so vsi zavodi, šole, centri in organizacijske enote, ki izvajajo izobraževalne programe za pridobitev nižje in srednje poklicne izobrazbe, srednje tehniške in strokovne izobrazbe ter splošne srednje izobrazbe. Zajete so srednje šole za mladino, za mladino s prilagojenimi predmetniki ter srednje šole za odrasle. Med srednje šole za odrasle štejemo srednje šole z oddelki za srednješolsko izobraževanje odraslih in druge ustanove, ki izvajajo srednješolsko izobraževanje odraslih.

Viri podatkov

Podatke o srednjem izobraževanju mladine spremljamo z letnim obrazcem ŠOL-S po stanju 31. 8. za konec šolskega leta. Podatke za začetek šolskega leta zbiramo od šolskega leta 2000/2001 po stanju 15. 9. za tekoče leto, dalje z elektronskim vprašalnikom v sodelovanju z Ministrstvom za šolstvo znanost in šport.

Podatke o srednjem izobraževanju odraslih spremljamo z letnim obrazcem ŠOL-S-ODR, po stanju 30.10. za konec preteklega šolskega leta.

Oba omenjena obrazca nam izpolnjujejo enote opazovanja na podlagi svojih evidenc.

Zajetje

V podatke o srednjem izobraževanju so zajeti dijaki (mladina), ki se izobražujejo v posameznih izobraževalnih programih, in dijaki v prilagojenih izobraževalnih programih (ki so prikazani skupaj z "mladino"), ter odrasli, ki se izobražujejo na srednješolski ravni (prikazujemo pa jih ločeno).

Definicije in pojasnila

Splošno, strokovno in poklicno izobraževanje (Ur. l. RS št. 12/96) obsega izobraževanje v splošnih in strokovnih gimnazijah, nižjih poklicnih, srednjih poklicnih, srednjih tehniških in drugih strokovnih srednjih šolah.

Poklicno in strokovno izobraževanje posreduje znanje, spretnosti in veščine, potrebne za opravljanje poklica. Omogoča izbiro poklica in pripravo nanj. Nižja in srednja poklicna izobrazba se pridobita po končanem izobraževanju z opravljenim zaključnim izpitom, srednja strokovna izobrazba pa z opravljenim poklicno maturo kot obliko zaključnega izpita. Srednja strokovna izobrazba se lahko pridobi tudi:

- s končanimi, od šolskega leta 1999/2000 iztekajočimi se nadaljevalnimi in diferencialnimi programi ter s programi po modelu 3 + 2, v katere se je bilo možno vključiti s končano srednjo poklicno izobrazbo;
- z delovodskimi, poslovodskimi ali mojstrskimi izpiti;
- s poklicnimi tečaji s področja posameznih strok.

Diferencialne programe in programe 3+2 je nadomestilo 2-letno srednje poklicno tehniško izobraževanje, to so 2-letni programi, v katere se je možno vključiti po pridobljeni srednji poklicni izobrazbi.

METHODOLOGICAL EXPLANATIONS

The purpose of the statistical survey is to monitor the situation in the field of upper secondary education, both for youth and adults. It is a census of upper secondary schools, students enrolled in individual programmes and teaching staff performing upper secondary school programmes.

Observation units

are all institutions, schools, centres and units performing education programmes for obtaining lower and middle vocational education, upper secondary technical and professional education and general upper secondary education. Covered are upper secondary schools for youth, upper secondary schools for students with special needs and upper secondary schools for adults. Upper secondary schools for adults include upper secondary schools with class units for adults and other institutions that perform upper secondary education for adults.

Data sources

We collect data on upper secondary education of youth with the ŠOL-S form as of 31 August for the end of the school year. From the school year 2000/2001 on, data as of 15 September for the beginning of the school year have been collected with the electronic questionnaire in cooperation with the Ministry of Education, Science and Sport.

Data on upper secondary education of adults are collected with the ŠOL-S-ODR form as of 30 October for the end of the past school year.

These forms are filled in by observation units on the basis of their records.

Coverage

Data on upper secondary schools cover students of upper secondary schools for youth and students of upper secondary schools for students with special needs (they are shown together), as well as adults attending upper secondary schools for adults (they are shown separately).

Definitions and explanation

General, professional and vocational education (OJRS, No.12/96) comprises education in general and technical gymnasiums, vocational schools, technical and other professional secondary schools.

Vocational and professional education gives knowledge and skills required to perform an occupation. It enables the choice of occupation and preparation for it. Lower and middle vocational education are obtained by finishing studies with the final exam. Middle professional education is finished by passing the vocational matura, which in a special form of the final exam. Middle professional education can also be achieved by finishing:

- continuing, differential and 3+2 model programmes which could be entered by people who had finished middle vocational education (these programmes have been winding down since the school year 1999/2000),
- by passing foreman, head clerk or master craftsman examination,
- by finishing vocational courses of different professions.

Differential programmes and 3+2 model programmes were superseded by 2-year middle vocational technical education, i.e. 2-year programmes that can be entered by people who finished middle vocational education.



Gimnazija je splošnoizobraževalna srednja šola, ki daje, razširja in pogloblja znanje dijakov ter jih usposablja za visokošolski študij in pripravlja nanj. Ločimo splošne in strokovne gimnazije. Z opravljenim maturo se po končani gimnaziji pridobi srednja izobrazba. Z opravljenim 1-letnim maturitetnim tečajem kot pripravo na maturo lahko dijaki in odrasli, ki so končali programe srednjega poklicnega izobraževanja ali srednjega tehničnega in drugega strokovnega izobraževanja, pristopijo k maturi.

Kot izobraževanje odraslih se šteje formalno srednješolsko izobraževanje odraslih po prekinjenem rednem izobraževanju.

Srednje šole za odrasle vključujejo srednje šole z oddelki za srednješolsko izobraževanje odraslih in druge ustanove, ki izvajajo srednješolsko izobraževanje odraslih.

Objavljanje rezultatov

Letno:

- Statistične informacije. Izobraževanje.

SREDNJE IZOBRAŽEVANJE, SLOVENIJA KONEC ŠOLSKEGA LETA 1999/2000
IN ZAČETEK ŠOLSKEGA LETA 2000/2001

- Rezultati raziskovanj

- Statistični letopis

Gymnasiums are upper secondary schools that give general education, broaden and deepen pupil's knowledge and prepare them for university studies. We distinguish between general and technical gymnasiums. By passing the matura examination, upper secondary education is achieved. After finishing a 1-year matura course, graduates of middle vocational and middle technical and other professional programmes can enter a matura exam.

Adult education is formal adult education after regular education has been interrupted.

Upper secondary schools for adults include upper secondary schools with class units for adults and other institutions that perform upper secondary education for adults.

Publishing

Yearly:

-Rapid Reports. Education.

SECONDARY EDUCATION, SLOVENIA, END OF THE SCHOOL YEAR 1999/2000
AND BEGINNING OF THE SCHOOL YEAR 2000/2001

-Results of Surveys

-Statistical Yearbook

KOMENTAR

Konec šolskega leta 2000/2001 se je v 149 srednjih šolah za mladino izobraževalo 100 858 dijakov, od tega 99 203 v 139 javnih in 1 655 v 10 zasebnih srednjih šolah.

V 130 srednjih šolah za odrasle je bilo vpisanih 20 879 udeležencev, od tega 2785 v 32 zasebnih srednjih šol za odrasle.

2- letne poklicne programe je končalo 1 034 dijakov (mladina) in 30 odraslih, 3-letne poklicne programe 6 887 dijakov in 2 049 odraslih, 4-letne tehniške in strokovne programe 7 958 dijakov in 1 754 odraslih, splošne in strokovne gimnazije pa 6 174 dijakov in 105 odraslih. 2 828 dijakov in 1 714 odraslih je končalo programe 3+2, diferencialne ter nadaljevalne programe, 121 dijakov in 28 odraslih pa maturitetni tečaj in poklicne tečaje.

Ob koncu šolskega leta 2000/2001 je na srednjih šolah poučevalo 9 483 učiteljev; od tega 7 830 v srednjih šolah za mladino in 3 776 v srednjih šolah za odrasle. 2 123 učiteljev je poučevalo v šolah za mladino in v šolah za odrasle in so tako prikazani v obeh podatkih.

Na začetku šolskega leta 2001/2002 je bilo največ dijakov, kar 36 095, vpisanih v splošne in strokovne gimnazije, nekaj manj, 32 000 pa v 4-letne programe tehničnega in drugega strokovnega izobraževanja, v 3-letne programe srednjega poklicnega izobraževanja pa je bilo vključenih 23 796 dijakov. 7 811 dijakov je nadaljevalo šolanje v programih po modelu 3+2 in v programih poklicnega tehničnega izobraževanja. Najmanj dijakov, le 3 012, pa se je odločilo za 2-letne nižje poklicne programe.

COMMENT

At the end of the school year 2000/2001 there were 102,858 students attending 149 upper secondary schools for youth: 99,203 students were attending 139 public schools and 1,655 students were attending 10 private schools.

130 upper secondary schools for adults had 20,879 participants, of that 2,785 attended 32 private upper secondary schools for adults.

1,034 youth and 30 adults finished two-year programmes, 6,887 youth and 2,049 adults finished three-year programmes, 7,958 youth and 1,754 adults finished four-year programmes and 6,174 youth and 105 adults finished general and technical gymnasiums. 2,828 youth and 1,714 adults finished 3+2 model programmes, continuing and differential programmes, 121 youth and 28 adults finished the matura course and vocational courses.

At the end of the school year 2000/2001 there were 9,483 teachers teaching in upper secondary schools, of that 7,830 in schools for youth and 3,776 in schools for adults. 2,123 teachers were teaching both youth and adults and are represented in both figures.

At the beginning of the school year 2001/2002 most students were enrolled in general and professional gymnasiums (36,095) and in 4-year professional and technical programmes (32,000). They are followed by students enrolled in 3-year middle vocational programmes (23,796). 7,811 students continued studies in 3+2 model programmes and in vocational technical programmes. The fewest students (3,012) decided on 2-year lower vocational programmes.



V prvem letniku je bilo vpisanih 28 154 dijakov (mladina). Največ dijakov se je odločilo za splošno izobraževanje (35,2 %), za področje ekonomije (19,1 %) in za področje metalurgije in strojništva (8,2 %).

Najmanj dijakov je bilo vpisanih v programu na področju gozdarstva in rudarstva. Delež vpisanih obsega manj kot 1 %. Na področje usnjarstva se ni vpisal noben dijak.

Za dekleta sta še vedno najzanimivejši področji splošno izobraževanje (gimnazije) in ekonomija, saj je bilo v te programe vpisanih 69,4 % deklet 1. letnika.

Konec šolskega leta 2001/2002 se je v 145 srednjih šolah za mladino izobraževalo 100 609 dijakov, od tega 98 761 v 139 javnih in 1 848 v 6 zasebnih srednjih šolah.

V 134 srednjih šolah za odrasle je bilo vpisanih 21 438 udeležencev, od tega 3270 v 34 zasebnih srednjih šol za odrasle.

2-letne poklicne programe je končalo 842 dijakov (mladina) in 25 odraslih, 3-letne poklicne programe 6 422 dijakov in 2 040 odraslih, 4-letne tehniške in strokovne programe 6 616 dijakov ter 2 014 odraslih, splošne in strokovne gimnazije pa 7 546 dijakov in 44 odraslih. 2 543 dijakov in 2 044 odraslih je končalo programe 3+2, diferencialne ter nadaljevalne programe, 292 dijakov in 63 odraslih pa maturitetni tečaj in poklicne tečaje. V skupnem številu odraslih, ki so končali izobraževanje, je vključenih tudi 132 odraslih, ki so opravili delovodski oz. poslovodski izpit, in 224 mojstrov.

V srednjih šolah za mladino je konec šolskega leta napredovalo 90,2 % dijakov. V srednjih šolah za odrasle je bil uspeh slabši, saj je napredovalo 66,1 % odraslih, obenem pa vendarle boljši kot v prejšnjem šolskem letu.

Ob koncu šolskega leta 2001/2002 je na srednjih šolah poučevalo 9 363 učiteljev; od tega 7 754 v srednjih šolah za mladino in 4 110 v srednjih šolah za odrasle. 2 501 učiteljev je poučevalo v šolah za mladino in v šolah za odrasle in so tako prikazani v obeh podatkih.

Na začetku šolskega leta 2002/2003 je bilo največ dijakov, kar 37 550, vpisanih v splošne in strokovne gimnazije, nekaj manj, 32 121 pa v 4-letne programe tehniškega in drugega strokovnega izobraževanja, v 3-letne programe srednjega poklicnega izobraževanja, je bilo vključenih 22 206 dijakov. 7 585 dijakov je nadaljevalo šolanje v programih po modelu 3+2 in v programih poklicnega tehniškega izobraževanja. Najmanj dijakov, le 2 785, pa se je odločilo za 2-letne nižje poklicne programe.

V prvem letniku je bilo vpisanih 28 653 dijakov (mladina). Največ dijakov se je odločilo za splošno izobraževanje (36,5 %), za področje ekonomije (18,3 %) in za področje metalurgije in strojništva (8 %).

Najmanj dijakov je bilo vpisanih v programe na področje gozdarstva in rudarstva. Delež vpisanih obsega manj kot 1 %. Na področje usnjarstva se ni vpisal noben dijak.

Za dekleta sta še vedno najzanimivejši področji splošno izobraževanje (gimnazije) in ekonomija, saj je bilo na teh dveh področjih vpisanih 69,3 % deklet 1. letnika.

Najmanj dijakov je vpisanih na področje gozdarstva in rudarstva. Delež vpisanih obsega manj kot 1 %. Na področje usnjarstva ni vpisanega nobenega dijaka.

The fewest students decided on forestry and mining. The share of students enrolled in these programmes is less than 1%. There is no student enrolled in leather processing.

For girls the most interesting fields of study are still general education (gymnasiums) and economics, since 69.4% of all first grade girls were enrolled in these two fields.

At the end of the school year 2001/2002 there were 100,609 students attending 145 upper secondary schools for youth. 98,761 students were attending 139 public schools and 1,848 students were attending 6 private schools.

134 upper secondary schools for adults had 21,438 participants, of that 3270 attended 34 private upper secondary schools for adults.

842 youth and 25 adults finished two-year programmes, 6,422 youth and 2,040 adults finished three-year programmes, 6,616 youth and 2,014 adults finished four-year programmes and 7,546 youth finished general and technical gymnasiums. 2,543 youth and 2,044 adults finished 3+2 model programmes, continuing and differential programmes, 292 youth and 63 adults finished the matura course and vocational courses. 132 adults who passed foreman or head clerk exams and 224 who passed master craftsman exams are included in the total number of graduates.

In upper secondary schools for youth 90.2% of students advanced at the end of the school year. In upper secondary schools for adults 66.1% of students advanced, which is more than in the previous school year.

At the end of the school year 2001/2002 there were 9,363 teachers teaching in upper secondary schools, of that 7,754 in schools for youth and 4,110 in schools for adults. 2,501 teachers were teaching both youth and adults and are represented in both figures.

At the beginning of the school year 2002/2003 most students were enrolled in general and professional gymnasiums (37,550) and in 4-year professional and technical programmes (32,121). They are followed by students enrolled in 3-year middle vocational programmes (22,206). 7,585 students continued studies in 3+2 model programmes and in vocational technical programmes. The fewest students (2,785) decided on 2-year lower vocational programmes.

There were 28,653 students enrolled in the first grade of upper secondary schools for youth. Most of them decided on attending gymnasiums (36.5%), studying economics (18.3%) and metallurgy and mechanical engineering (8%).

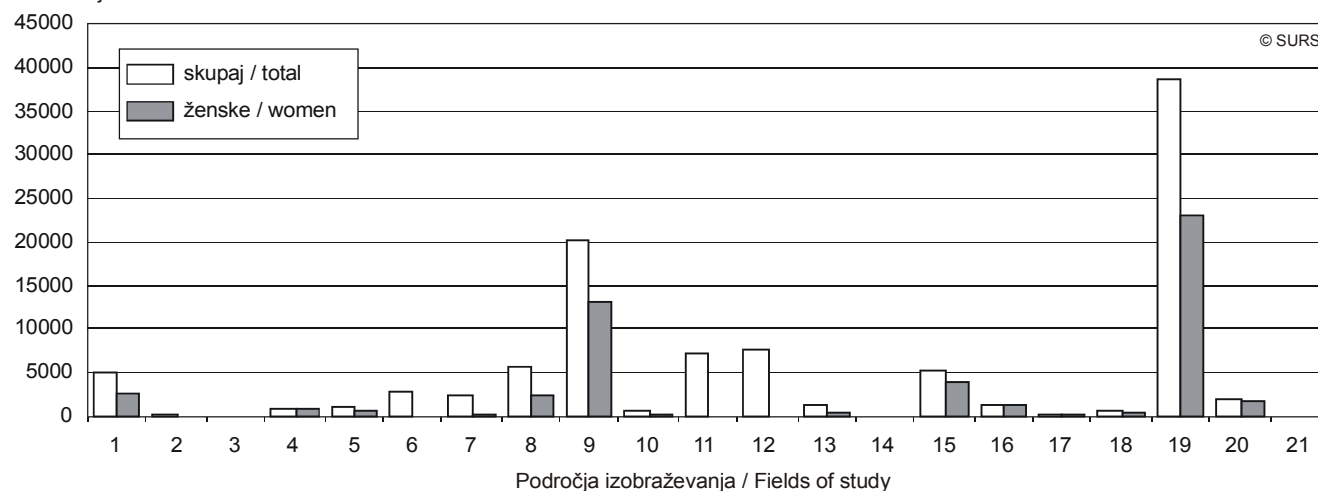
The fewest students decided on forestry and mining. The share of students enrolled in these programmes is less than 1%. There is no student enrolled in leather processing.

For girls the most interesting fields of study are still general education (gymnasiums) and economics, since more than 69.3% of all first grade girls were enrolled in these two fields.

Slika 4: Vpis dijakov po področjih programov in spolu, začetek šolskega leta 2002/2003

Chart 4: Enrollment of pupils by fields of education and sex, beginning of the school year 2002/2003

Število dijakov / Number of students



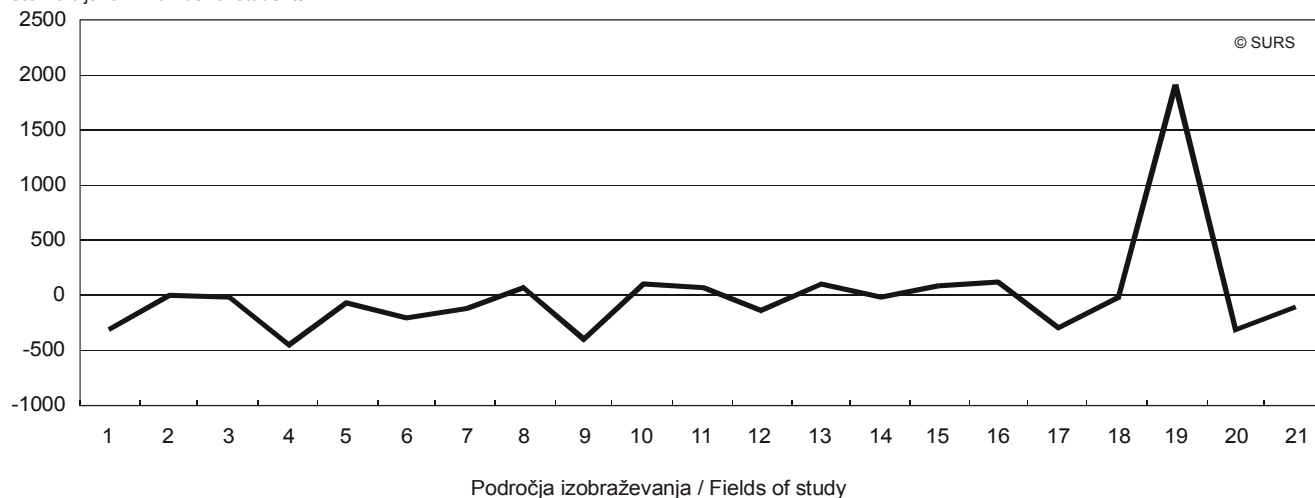
- | | |
|--|--|
| 1 Agroživilstvo
Agriculture | 12 Metalurgija in strojništvo
Metallurgy and mechanical engineering |
| 2 Gozdarstvo
Forestry | 13 Promet in zveze
Transport and communications |
| 3 Usnjarstvo
Leather processing | 14 Rudarstvo
Mining |
| 4 Tekstil
Textiles | 15 Zdravstvo
Health care |
| 5 Kemija, farmacija, gumarstvo, nekovine
Chemistry, pharmacyrubber, processing and non-metals | 16 Pedagoška skupina
Teacher training |
| 6 Lesarstvo
Wood processing | 17 Družboslovje
Social science |
| 7 Gradbeništvo
Construction | 18 Kultura
Culture |
| 8 Gostinstvo in turizem
Catering and tourism | 19 Splošno izobraževanje
General education |
| 9 Ekonomija
Economics | 20 Osebne storitve
Personal services |
| 10 Tisk in papir
Paper and printing | 21 Notranje zadeve
Internal affairs |
| 11 Elektronika in računalništvo
Electronics and computer science | |

Pri vpisu po posameznih področjih med šolskima letoma 2001/2002 in 2002/2003 ni posebnih razlik. Povečal se je vpis v gimnazije, nekaj manjši pa je vpis na področjih agroživilstva, tekstila, ekonomije in družboslovja. (Slika 5)

There are no special differences in enrolment by fields of education for school years 2001/2002 and 2002/2003. Enrolment in gymnasium increased, while in agriculture, textiles, economy and human sciences it slightly decreased. (Chart 5)

Slika 5: Razlike med vpisom dijakov po področjih programov in spolu, začetek šolskega leta 2001/2002 in 2002/2003
Chart 5: Differences in enrollment of pupils by fields of education and sex, beginning of the school year 2001/2002 and 2002/2003

Število dijakov / Number of students

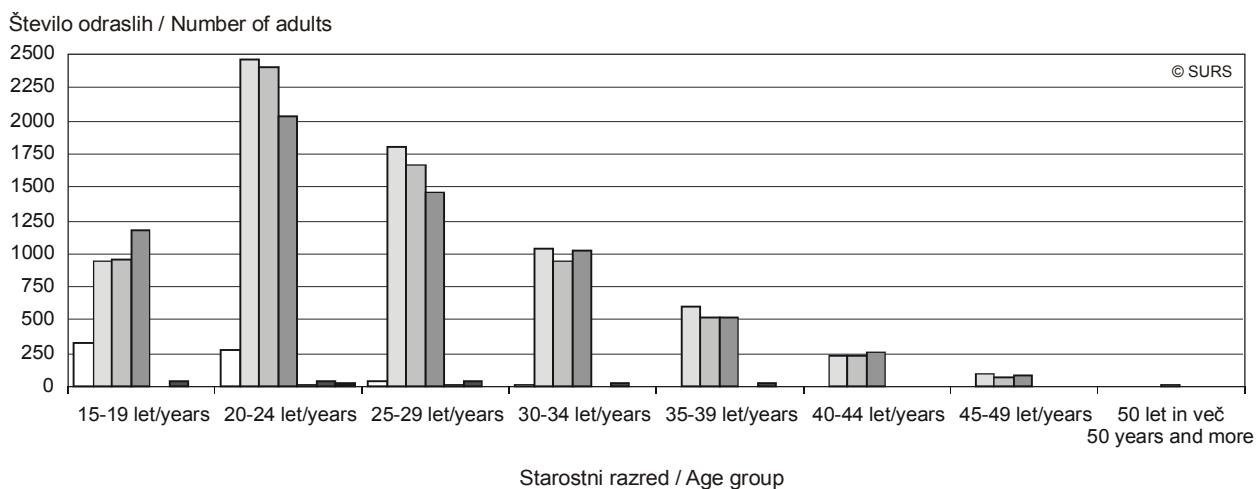


- | | |
|--|--|
| 1 Agroživilstvo
Agriculture | 12 Metalurgija in strojništvo
Metallurgy and mechanical engineering |
| 2 Gozdarstvo
Forestry | 13 Promet in zveze
Transport and communications |
| 3 Usnjarstvo
Leather processing | 14 Rudarstvo
Mining |
| 4 Tekstil
Textiles | 15 Zdravstvo
Health care |
| 5 Kemija, farmacija, gumarstvo, nekovine
Chemistry, pharmacy, rubber, processing and non-metals | 16 Pedagoška skupina
Teacher training |
| 6 Lesarstvo
Wood processing | 17 Družboslovje
Social science |
| 7 Gradbeništvo
Construction | 18 Kultura
Culture |
| 8 Gostinstvo in turizem
Catering and tourism | 19 Splošno izobraževanje
General education |
| 9 Ekonomija
Economics | 20 Osebne storitve
Personal services |
| 10 Tisk in papir
Paper and printing | 21 Notranje zadeve
Internal affairs |
| 11 Elektronika in računalništvo
Electronics and computer science | |

Vključenost odraslih v izobraževanje iz leta v leto narašča. Glede na starostne razrede in vrste izobraževanja ni razlik med moškimi in ženskami. Tretjino vpisanih so odrasli v starostnem razredu 20 -24 let; med temi je največ vpisanih v programe tehniškega in strokovnega izobraževanja, poklicnega tehniškega izobraževanja in srednjega poklicnega izobraževanja. Število vpisanih v starostnih razredih 25 - 29 let in dalje do 50 in več enakomerno pada, sestava po vrstah izobraževanja pa ostaja podobna. Približno 15 % vpisanih predstavljajo odrasli v starostnem razredu 15 - 19 let. Sestava te skupine pa je drugačna. Praviloma se odrasli malo odločajo za gimnazijske programe. Polovico odraslih, ki so se odločili za gimnazijske programe, najdemo v najmlajši starostni skupini, nekaj manj kot polovico še v starostni skupini 20 - 24 let, v ostalih skupinah pa samo še posameznike. Odrasli v starostnem razredu 15 -19 let se najpogosteje odločajo za srednje poklicne programe in za programe srednjega tehniškega in strokovnega izobraževanja ter poklicnega tehniškega izobraževanja.

In recent years, inclusion of adults in education has been on the rise. As regards age classes and types of education, there are no major differences between men and women. A third of adult students are aged 20-24, most of them studying in technical and professional programs, in vocational technical programs and in middle vocational programs. In the age group 25-29 and in other age groups until the age group 50+, the number of students is gradually falling, while the structure by types of education remains similar. About 15% of adult students are aged 15-19 but the structure is different. As a rule, adults seldom study in gymnasiums. A half of adults that study in gymnasiums are from the youngest age group and slightly less than a half from the age group 20-24, which means that other age groups are represented by only a few people. Most adults aged 15-19 decide on middle vocational programs, on technical and professional programs and on vocational technical programs.

Slika 6: Odrasli po letih starosti in vrstah izobraževalnih programov
Chart 6: Adults by group of age and types of educational programmes



- V programih gimnazije / In gymnasiums
- V programih 4- in 5-letnega tehniškega in drugega strokovnega izobraževanja / In 4 -5 year technical and other professional programmes
- V programih poklicno tehniškega izobraževanja / In vocational technical programmes
- V 3 -letnih srednjih poklicnih programih / In 3-year middle vocational programmes
- V 2-letnih nižjih poklicnih programih / In 2-year lower vocational programmes
- Poklicni tečajji / Vocational courses
- Maturitetni tečaj / Matura course

Sestavila / Prepared by: Jadranka Tuš

Izdaja, založba in tisk Statistični urad Republike Slovenije, Ljubljana, Vožarski pot 12 - **Uporaba in objava podatkov, dovoljena le z navedbo vira** - Odgovarja generalna direktorica mag. Irena Križman - Urednica zbirke Statistične informacije Avguštna Kuhar de Domizio - Slovensko besedilo jezikovno uredila Ivanka Zobec - Angleško besedilo jezikovno uredil Boris Panič - Tehnični urednik Anton Rojc - Naklada 145 izvodov - ISSN zbirke Statistične informacije 1408-192X - ISSN podzbirke Izobraževanje 1580-1780 - Informacije daje Informacijsko središče, tel.: (01) 241 51 04 - El. pošta: indok.surs@gov.si - <http://www.sigov.si/zrs>.

Edited, published and printed by the Statistical Office of the Republic of Slovenia, Ljubljana, Vožarski pot 12 - **These data can be used, provided the source is acknowledged** - Director-General Irena Križman - Rapid Reports editor Avguštna Kuhar de Domizio - Slovene language editor Ivanka Zobec - English language editor Boris Panič - Technical editor Anton Rojc - Total print run 145 copies - ISSN of Rapid Reports 1408-192X - ISSN of subcollection Education 1580-1780 - Information is given by the Information Centre of the Statistical Office of the Republic of Slovenia, tel.: +386 1 241 51 04 - E-mail: indok.surs@gov.si - <http://www.sigov.si/zrs>.