



Povprečna bruto plača za junij 2021 za 2,8 % nižja od plače za maj 2021

Plače zaposlenih pri pravnih osebah Slovenija, junij 2021

Povprečna bruto plača za junij 2021 je znašala 1.952,05 EUR; od plače za maj 2021 je bila nižja, nominalno za 2,8 %, realno pa za 3,4 %.

Povprečna plača za junij 2021 nižja od plače za maj 2021

Povprečna bruto plača za junij 2021 je znašala 1.952,05 EUR in je bila nominalno za 2,8 %, realno pa za 3,4 % nižja od bruto plače za maj 2021. Povprečna neto plača za junij 2021 pa je znašala 1.256,24 EUR in je bila nominalno za 2,4 %, realno pa za 3,0 % nižja od neto plače za maj 2021.

Povprečna plača za junij 2021 nižja od plače za maj 2021 le v javnem sektorju

Povprečna bruto plača za junij 2021 je bila od plače za maj 2021 nižja le v javnem sektorju, in sicer za 8,9 % (v institucionalnem sektorju država je bila nižja za 11,4 %), medtem ko je bila v zasebnem sektorju za 1,6 % višja.

Tolikšno znižanje povprečne plače v javnem sektorju je bilo predvsem posledica nižjih izplačil (izrednih) dodatkov, povezanih z epidemijo covid-19.

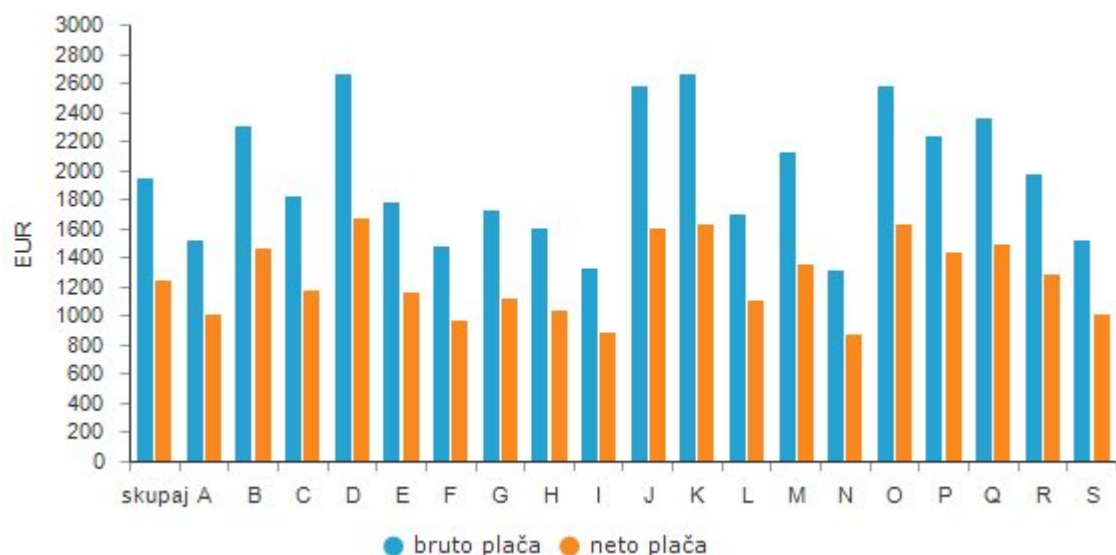
Povprečna plača za junij 2021 najvišja v dejavnosti oskrba z električno energijo, plinom in paro ter v finančnih in zavarovalniških dejavnostih

Na ravni dejavnosti je bila povprečna bruto plača za junij 2021 najvišja v dejavnosti oskrba z električno energijo, plinom in paro (2.671,85 EUR) ter v finančnih in zavarovalniških dejavnostih (2.671,63 EUR).

V primerjavi s plačo za maj 2021 se je povprečna bruto plača za junij 2021 najbolj zvišala v kulturnih, razvedrilnih in rekreacijskih dejavnostih (za 4,9 %), najbolj znižala pa se je v dejavnosti zdravstvo in socialno varstvo (za 15,3 %; predvsem zaradi nižjih izplačil (izrednih) dodatkov, povezanih z epidemijo covid-19).

Podrobneje razčlenjeni podatki o povprečnih mesečnih plačah za junij 2021 so na voljo v [podatkovni bazi SiStat](#).

Povprečna plača po področjih dejavnosti SKD 2008, Slovenija, junij 2021



A Kmetijstvo in lov, gozdarstvo, ribištvo	K Finančne in zavarovalniške dejavnosti
B Rudarstvo	L Poslovanje z nepremičninami
C Predelovalne dejavnosti	M Strokovne, znanstvene in tehnične dejavnosti
D Oskrba z električno energijo, plinom in paro	N Druge raznovrstne poslovne dejavnosti
E Oskrba z vodo, ravnanje z odpadki, saniranje okolja	O Dejavnost javne uprave in obrambe, dejavnost obvezne socialne varnosti
F Gradbeništvo	P Izobraževanje
G Trgovina, vzdrževanje in popravila motornih vozil	Q Zdravstvo in socialno varstvo
H Promet in skladiščenje	R Kulturne, razvedrilne in rekreacijske dejavnosti
I Gostinstvo	S Druge dejavnosti
J Informacijske in komunikacijske dejavnosti	

Vir: SURS

Povprečne mesečne plače pri pravnih osebah, Slovenija

	VI 2021	Ø I-VI 2021	Ø IV-VI 2021	$\frac{VI\ 2021}{V\ 2021}$	$\frac{VI\ 2021}{VI\ 2020}$	$\frac{\text{Ø I-VI 2021}}{\text{Ø I-VI 2020}}$
	EUR			indeks		
Bruto	1.952,05	1.981,23	1.984,68	97,2	107,7	108,2
Javni sektor	2.376,18	2.461,40	2.488,78	91,1	108,3	112,8
od tega sektor država	2.454,08	2.562,82	2.597,59	88,6	109,0	115,2
Zasebni sektor	1.755,63	1.755,09	1.749,86	101,6	107,5	105,4
Neto	1.256,24	1.272,61	1.273,83	97,6	106,9	106,7
Javni sektor	1.511,06	1.558,04	1.573,12	92,2	107,4	111,0
od tega sektor država	1.556,81	1.615,74	1.635,83	90,0	108,0	113,3
Zasebni sektor	1.138,23	1.138,18	1.134,41	101,4	106,7	104,0

Vir: SURS

Metodološko opozorilo

Zaradi negativnega vpliva ukrepov, povezanih z epidemijo covid-19, na kakovost podatkov ter posledične potrebe po dodatnem preverjanju in urejanju podatkov smo načrtovani datum izida prve mesečne objave *Plače zaposlenih pri pravnih osebah, Slovenija, junij 2021* za sedem dni prestavili. Obenem smo prvo objavo




združili z elektronsko objavo; končne podrobne podatke tako objavljamo hkrati s podatki v prvi objavi, in sicer tri dni pred prvotno načrtovanim datumom izida elektronske objave. Več o tem lahko preberete v objavi [Prestavljamo datume izidov objave Plače zaposlenih pri pravnih osebah, Slovenija v drugi polovici 2021](#).

Iz podatkov niso izločeni vplivi sezone in koledarja.


V nekaterih podatkovnih serijah sta zaradi višje stopnje neodgovora uporabljena znaka M (manj zanesljiva ocena) ali N (za objavo premalo zanesljiva ocena).

Podrobnejše informacije o tem so na voljo v [metodološkem pojasnilu](#).

Priponke

-  [Povprečne mesečne plače pri pravnih osebah po dejavnostih in statističnih regijah, Slovenija, junij 2021, končni podatki.xls, 44kB](#)
-  [Realni indeksi povprečnih mesečnih plač pri pravnih osebah, Slovenija, junij 2021, končni podatki.xls, 34kB](#)
-  [Povprečne mesečne bruto plače, izračunane glede na število zaposlenih oseb na podlagi plačanih ur, pri pravnih osebah po dejavnostih in sektorjih, Slovenija, junij 2021, končni podatki.xls, 50kB](#)

Podrobni podatki

 Podrobni podatki in časovne vrste podatkov so vam na voljo v [podatkovni bazi SiStat](#); ta vam omogoča, da podatke pregledujete na zelo enostaven način in si jih tudi izpišete v različnih formatih. Registrirani uporabniki si tabele lahko shranite za poznejši pregled; lahko se tudi naročite na samodejno obveščanje o posodobitvah podatkov.

Avtor/-ji: Alenka Vrh

Statistični urad Republike Slovenije
Litostrojska cesta 54, 1000 Ljubljana

Informacijsko središče:
telefon: (01) 241 64 04
faks: (01) 241 53 44
info.stat@gov.si
www.stat.si

© Statistični urad Republike Slovenije
Uporaba in objava podatkov dovoljeni le z navedbo vira.