



## Povprečna bruto plača za december 2020 za 0,3 % nižja od plače za november 2020

Plače zaposlenih pri pravnih osebah, Slovenija, december 2020

***Povprečna bruto plača za december 2020 je znašala 2.021,21 EUR in je bila nominalno za 0,3 % nižja od bruto plače za november 2020, realno pa približno enaka bruto plači za november 2020. Povprečna mesečna plača za leto 2020 pa je bila višja od povprečne mesečne plače za leto 2019.***

### **Povprečna plača za december 2020 nižja od plače za november 2020**

Povprečna bruto plača za december 2020 je znašala 2.021,21 EUR in je bila nominalno za 0,3 % nižja, realno pa približno enaka bruto plači za november 2020. Povprečna neto plača za december 2020 je znašala 1.314,62 EUR in je bila nominalno za 1,0 %, realno pa za 0,7 % nižja od neto plače za november 2020.

Povprečna mesečna bruto plača za leto 2020 je znašala 1.856,20 EUR; od povprečne mesečne bruto plače za leto 2019 je bila višja, nominalno za 5,8 %, realno pa za 5,9 %. Tudi povprečna mesečna neto plača za leto 2020 je bila višja od povprečne mesečne neto plače za leto 2019, nominalno za 6,6 % oz. realno za 6,7 %; znašala je 1.208,65 EUR.

### **Povprečna mesečna plača za leto 2020 se je izraziteje zvišala v javnem sektorju**

Povprečna bruto plača za december 2020 je bila v zasebnem sektorju nižja od plače za november 2020, in sicer za 2,9 %, predvsem zato, ker je bilo s plačo za december 2020 izplačanih manj izrednih izplačil (13. plač in božičnic) kot s plačo za november 2020. V javnem sektorju pa je bila povprečna bruto plača za december 2020 za 3,8 % višja od plače za november 2020 (v institucionalnem sektorju država je bila višja za 4,5 %).

Povprečna mesečna bruto plača za leto 2020 je bila od povprečne mesečne bruto plače za leto 2019 višja v obeh sektorjih: v zasebnem sektorju za 4,4 %, v javnem sektorju pa za 7,8 % (v institucionalnem sektorju država je bila višja za 9,9 %). Tolikšno zvišanje plač v javnem sektorju je bilo med drugim posledica izplačil (izrednih) dodatkov, povezanih z epidemijo covid-19.

### **Povprečna mesečna plača za leto 2020 se je najbolj zvišala v dejavnosti zdravstvo in socialno varstvo**

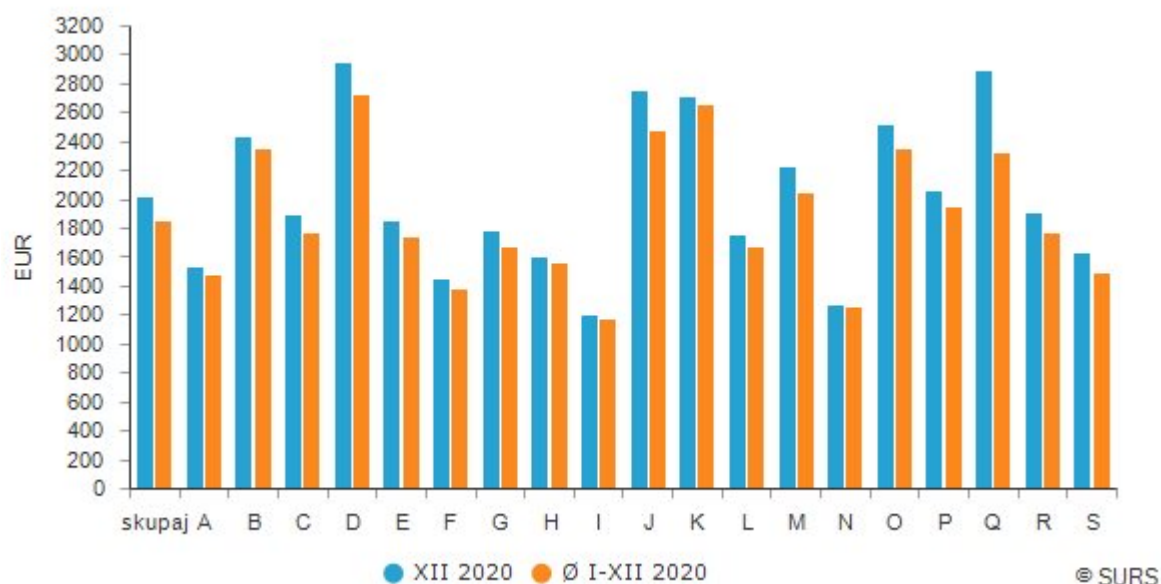
Povprečna bruto plača za december 2020 je bila najvišja v dejavnosti oskrba z električno energijo, plinom in paro (2.947,41 EUR), najnižja pa v dejavnosti gostinstvo (1.203,63 EUR). Tudi povprečna mesečna bruto plača za leto 2020 je bila najvišja oz. najnižja v omenjenih dejavnostih.

Povprečna mesečna bruto plača za leto 2020 se je v primerjavi s povprečno mesečno bruto plačo za leto 2019 najizraziteje zvišala v dejavnosti zdravstvo in socialno varstvo (za 17,7 %), predvsem zaradi izplačil (izrednih) dodatkov, povezanih z epidemijo covid-19, najbolj znižala pa se je v dejavnosti gostinstvo (za 3,8 %).

### **Povprečna mesečna plača za leto 2020 najvišja v osrednjeslovenski statistični regiji**

Povprečna mesečna bruto plača za leto 2020 je bila najvišja v osrednjeslovenski statistični regiji (znašala je 2.057,92 EUR in je bila za 10,9 % višja od slovenskega povprečja), najnižja pa je bila v primorsko-notranjski statistični regiji (znašala je 1.632,87 EUR).

## Povprečna mesečna bruto plača po področjih dejavnosti SKD 2008, Slovenija



A Kmetijstvo in lov, gozdarstvo, ribištvo	K Finančne in zavarovalniške dejavnosti
B Rudarstvo	L Poslovanje z nepremičninami
C Predelovalne dejavnosti	M Strokovne, znanstvene in tehnične dejavnosti
D Oskrba z električno energijo, plinom in paro	N Druge raznovrstne poslovne dejavnosti
E Oskrba z vodo, ravnanje z odpadki, saniranje okolja	O Dejavnost javne uprave in obrambe, dejavnost obvezne socialne varnosti
F Gradbeništvo	P Izobraževanje
G Trgovina, vzdrževanje in popravila motornih vozil	Q Zdravstvo in socialno varstvo
H Promet in skladiščenje	R Kulturne, razvedrilne in rekreacijske dejavnosti
I Gostinstvo	S Druge dejavnosti
J Informacijske in komunikacijske dejavnosti	

Vir: SURS

## Povprečne mesečne plače pri pravnih osebah, Slovenija

	XII 2020	Ø I-XII 2020	Ø X-XII 2020	$\frac{\text{XII 2020}}{\text{XII 2019}}$	$\frac{\text{XII 2020}}{\text{XII 2019}}$	$\frac{\text{Ø I-XII 2020}}{\text{Ø I-XII 2019}}$
	EUR			indeks		
<b>Bruto</b>	<b>2.021,21</b>	<b>1.856,20</b>	<b>1.955,28</b>	<b>99,7</b>	<b>108,9</b>	<b>105,8</b>
Javni sektor	2.492,43	2.210,20	2.354,79	103,8	114,6	107,8
od tega sektor država	2.546,77	2.253,71	2.402,60	104,5	119,3	109,9
Zasebni sektor	1.800,08	1.689,74	1.768,72	97,1	105,3	104,4
<b>Neto</b>	<b>1.314,62</b>	<b>1.208,65</b>	<b>1.273,63</b>	<b>99,0</b>	<b>108,2</b>	<b>106,6</b>
Javni sektor	1.582,20	1.419,15	1.503,56	103,0	112,3	108,2
od tega sektor država	1.605,67	1.442,74	1.525,49	103,9	116,5	109,9
Zasebni sektor	1.189,06	1.109,67	1.166,27	96,6	105,5	105,5




Vir: SURS

## Metodološko opozorilo

Podrobneje razčlenjeni in obenem končni podatki o povprečni plači v Sloveniji za december 2020 bodo objavljeni 25. februarja 2021 v podatkovni bazi SiStat na spletni strani Statističnega urada RS.

Iz podatkov niso izločeni vplivi sezone in koledarja.

## Priponke

-  [Povprečne mesečne plače pri pravnih osebah po dejavnostih in statističnih regijah, Slovenija, december 2020, začasni podatki.xls, 44kB](#)
-  [Realni indeksi povprečnih mesečnih plač pri pravnih osebah, Slovenija, december 2020, začasni podatki.xls, 38kB](#)
-  [Povprečne mesečne bruto plače, izračunane glede na število zaposlenih oseb na podlagi plačanih ur, pri pravnih osebah po dejavnostih in sektorjih, Slovenija, december 2020, začasni podatki.xls, 40kB](#)

**Avtor/-ji:** Alenka Vrh

**Naslednja objava:** 15. 3. 2021

---

### Statistični urad Republike Slovenije

Litostrojska cesta 54, 1000 Ljubljana

Informacijsko središče:

telefon: (01) 241 64 04

faks: (01) 241 53 44

[info.stat@gov.si](mailto:info.stat@gov.si)

[www.stat.si](http://www.stat.si)

© Statistični urad Republike Slovenije

Uporaba in objava podatkov dovoljeni le z navedbo vira.