



V 2020 odkupljenega za 2,9 % več kravjega mleka kot v 2019

Mleko in mlečni izdelki, Slovenija, 2020

S kmetijskih gospodarstev v Sloveniji je bilo v 2020 odkupljenih več kot 580.000 ton kravjega mleka. Mlekarnarje so le masla in fermentiranih mlečnih izdelkov proizvedle v 2020 več kot v 2019, preostalih mlečnih izdelkov pa manj kot v 2019.

V 2020 odkupljenega več mleka kot v 2019

S kmetijskih gospodarstev v Sloveniji je bilo v 2020 odkupljenih več kot 580.000 ton mleka ali za 2,9 % več kot v 2019. Od tega so ga slovenske mlekarnarje odkupile skoraj 418.000 ton ali za 3,3 % več kot v 2019. Delež mleka, ki so ga odkupile slovenske mlekarnarje (72 %), je bil že peto leto zapored večji kot v prejšnjem letu.

Mlekarnarje proizvedle tudi v 2020 za okrog 4 % manj konzumnega mleka kot v prejšnjem letu

Leto 2020 je bilo že tretje leto zapored, v katerem so slovenske mlekarnarje proizvedle manj konzumnega mleka kot v prejšnjem letu. Proizvedle so ga namreč okrog 157.900 ton ali okrog 6.500 ton manj kot v letu 2019.

Smetane za okrog 2 % manj kot v predhodnih letih

Mlekarnarje so v zadnjih 6 letih proizvedle vsako leto le malo več kot 12.000 ton smetane, v letu 2020 pa prvič manj. Proizvedle so namreč približno 11.900 ton smetane ali za skoraj 2 % manj kot v predhodnem letu.

Proizvodnja fermentiranih mlečnih izdelkov že peto leto zapored večja kot v letu prej

Proizvodnja fermentiranih mlečnih izdelkov se je povečevala tudi v 2020. V tem letu je bilo namreč proizvedenih več kot 46.200 ton fermentiranih mlečnih izdelkov ali skoraj 1.200 ton več kot v 2019 (ali za skoraj 3 % več).

Proizvodnja masla za skoraj 4 % večja kot v 2019

Mlekarnarje so v 2020 proizvedle skoraj 100 ton masla več kot v predhodnem letu. Skupna proizvodnja masla in maslenih namazov (v ekvivalentih masla) je v letu 2020 znašala nekaj več kot 2.600 ton, kar je za skoraj 4 % več kot v letu 2019.

Mlekarnarje proizvedle manj sira kot v 2019

Proizvodnja sira se je v zadnjih 17 letih zmanjšala za več kot tretjino. V 2020 so slovenske mlekarnarje proizvedle okrog 15.800 ton sira, kar je več kot za 300 ton ali skoraj 2 % manj kot v 2019.

Tudi mleka v prahu proizvedle manj kot v 2019

Proizvodnja mleka v prahu je bila v 2020 za skoraj 12 % manjša kot v 2019 in tako še naprej ostaja zelo nizka.

Mleko na mednarodnem trgu

Vabimo vas, da si ogledate tudi podatke, prikazane na strani »[EU Milk Market Observatory](#)«, in med njimi podatke o cenah in proizvodnji mleka in mlečnih izdelkov v drugih državah. Količina oddanega mleka (v mlekarnarje) se je v EU v prvih 11 mesecih leta 2020 glede na isto obdobje v letu 2019 povečala za približno 1,7 %. V tem obdobju se je povečala tudi proizvodnja večine mlečnih izdelkov: mlekarnarje v EU so proizvedle za okrog 3 % več konzumnega mleka in masla ter za skoraj 2 % več sira. Proizvodnja smetane in zgoščenega mleka pa se je za okrog 1 % zmanjšala.

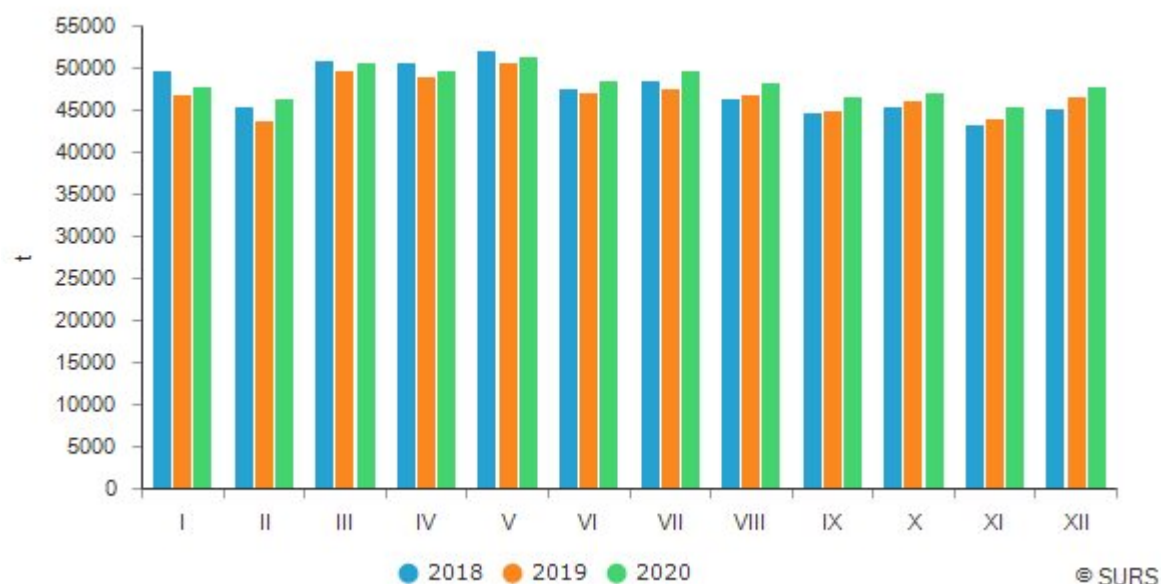
Podrobnejši podatki o proizvodnji mleka in mlečnih izdelkov bodo na voljo konec junija

Podrobnejše podatke o proizvodnji mleka in mlečnih izdelkov bomo objavili konec junija 2021. Objavili bomo

tudi podatke o vsebnosti maščob in beljakovin v mleku in mlečnih izdelkih ter o uvozu in izvozu mleka in mlečnih izdelkov.

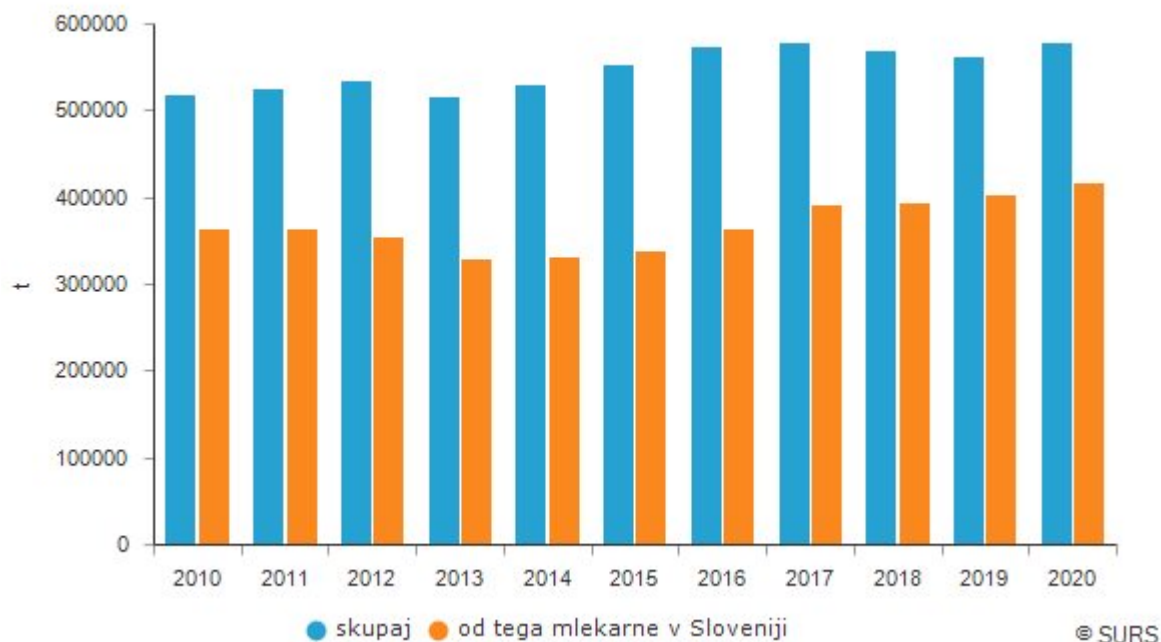
[Tabele o proizvodnji mleka in mlečnih izdelkov v podatkovni bazi Sistas](#)

Kravje mleko, odkupljeno s kmetijskih gospodarstev, Slovenija



Vir: SURS

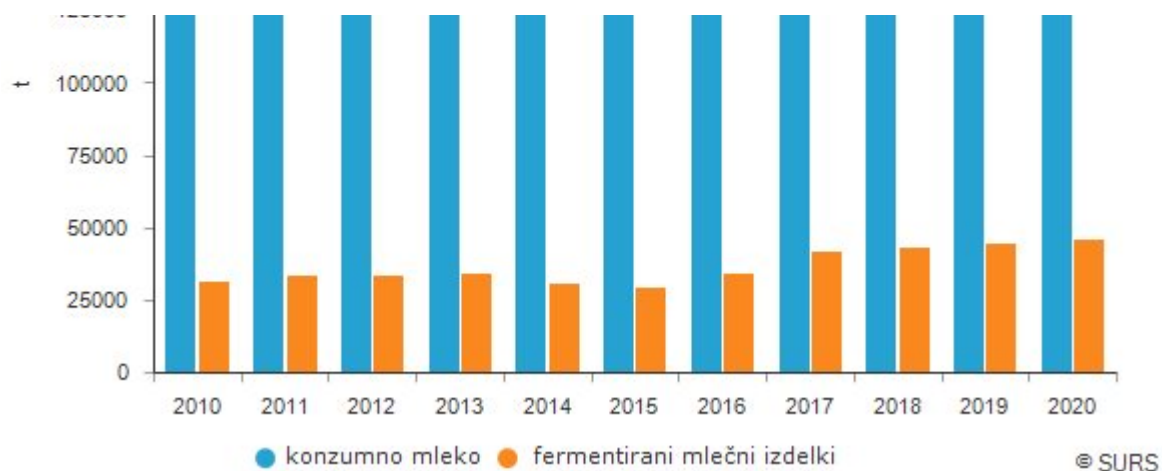
Kravje mleko, odkupljeno s kmetijskih gospodarstev, Slovenija



Viri: SURS, GZS – ZKŽP, ARSKTRP

Neto proizvodnja konzumnega mleka in fermentiranih mlečnih izdelkov v slovenskih mlekarnah, Slovenija





Vira: SURS, GZS – ZKŽP

Neto proizvodnja sira, smetane in masla v slovenskih mlekarnah, Slovenija



Vira: SURS, GZS – ZKŽP

Kravje mleko, odkupljeno s kmetijskih gospodarstev, Slovenija

	2019	2020	$\frac{2020}{2019}$
	tone		indeks
Skupaj	563.971	580.110	102,9
slovenske mlekarne	404.623	417.857	103,3

Vira: SURS, GZS – ZKŽP

Povprečna vsebnost maščob in beljakovin v odkupljenem mleku slovenskih mlekar, Slovenija

	2019	2020	$\frac{2020}{2019}$
	%		indeks
Maščoba	4,14	4,13	99,7
Beljakovine	3,39	3,43	101,1

Vira: SURS, GZS – ZKŽP


Neto proizvodnja mlečnih izdelkov v slovenskih mlekarah, Slovenija

	2019	2020	$\frac{2020}{2019}$
	tone		indeks
Konzumno mleko	164.422	157.934	96,1
Smetana	12.152	11.922	98,1
Fermentirani mlečni izdelki	45.032	46.210	102,6
Mleko v prahu	z	z	88,3
Maslo – skupaj (v ekvivalentu masla)	2.537	2.630	103,7
Sir, izdelan samo iz kravjega mleka	16.104	15.796	98,1

z statistično zaupno

Vira: SURS, GZS – ZKŽP

Podrobni podatki

 Podrobni podatki in časovne vrste podatkov so vam na voljo na [podatkovnem portalu SI-STAT](#); ta vam omogoča, da podatke pregledujete na zelo enostaven način in si jih tudi izpišete v različnih formatih. Registrirani uporabniki si tabele lahko shranite za poznejši pregled; lahko se tudi naročite na samodejno obveščanje o posodobitvah podatkov.

Avtor/-ji: Aleš Stele

Naslednja objava: 31. 8. 2021

Statistični urad Republike Slovenije

Litostrojska cesta 54, 1000 Ljubljana

Informacijsko središče:

telefon: (01) 241 64 04

faks: (01) 241 53 44

info.stat@gov.si

www.stat.si

