



Cene kmetijskih pridelkov pri pridelovalcih v decembru 2020 v povprečju za 5,3 % nižje kot v decembru 2019

Indeksi cen in odkup kmetijskih pridelkov, Slovenija, december 2020

Cene kmetijskih pridelkov pri pridelovalcih so bile v decembru 2020 povprečno za 5,3 % nižje kot v decembru 2019. Vrednost odkupljenih kmetijskih pridelkov je bila v decembru 2020 za 20,2 % nižja kot v decembru 2019 in za 6,8 % nižja kot v novembru 2020.

Cene kmetijskih pridelkov pri pridelovalcih v decembru 2020 v povprečju nižje kot pred enim letom

Cene kmetijskih pridelkov pri pridelovalcih so bile v decembru 2020 povprečno za 5,3 % nižje kot v decembru 2019. Cene rastlinskih pridelkov so bile nižje povprečno za 4,7 %, cene živali in živalskih proizvodov pa povprečno za 5,7 %.

Od cen rastlinskih pridelkov so bile precej nižje kot v decembru 2019 cene krompirja (približno za tretjino) in tudi cene sadja (v povprečju za 15,5 %). Nižje so bile še cene vina (v povprečju za 2,0 %) in žit (v povprečju za 2,3 %). Cene industrijskih rastlin so bile v povprečju precej višje kot pred enim letom.

Cene živali za zakol so se v povprečju znižale za 9,6 %. Cene prašičev so bile v povprečju nižje za 31,3 %. Nižje so bile tudi cene goved (v povprečju za 6,4 %) in perutnine (v povprečju 3,5 %).

Cene živalskih proizvodov so se znižale v povprečju za 2,2 %. Povprečna odkupna cena mleka je bila za 5,3 % nižja in je znašala 0,33 EUR za liter. Povprečna odkupna cena jajc je bila za 6,6 % višja kot pred enim letom.

Cene kmetijskih pridelkov v četrtem četrtletju 2020 v povprečju za 6,3 % nižje kot v četrtem četrtletju 2019

Cene rastlinskih pridelkov so bile v zadnjem četrtletju 2020 v povprečju za 5,9 % nižje kot v zadnjem četrtletju 2019, predvsem zaradi nižjih cen krompirja, pa tudi sadja in zelenjadnic.

Cene živali in živalskih proizvodov so bile v povprečju za 6,6 % nižje kot v istem četrtletju leta 2019. Najbolj so se znižale cene prašičev, nižje pa so bile tudi cene goved in perutnine. Od živalskih pridelkov se je znižala povprečna odkupna cena mleka. Povprečna odkupna cena jajc je bila višja kot v istem četrtletju preteklega leta.

Vrednost odkupljenih kmetijskih pridelkov precej nižja kot v decembru 2019

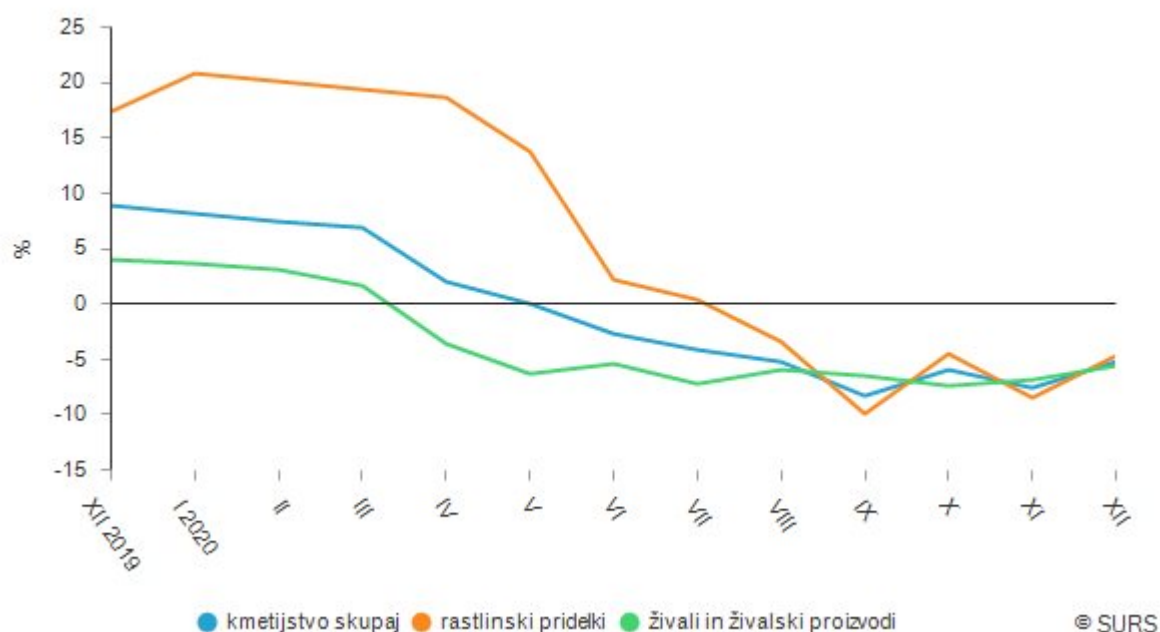
Vrednost odkupljenih kmetijskih pridelkov je bila v decembru 2020 za 20,2 % nižja kot v decembru 2019 in za 6,8 % nižja kot v novembru 2020.

Vrednost odkupljenih pridelkov v skupini poljedelstvo je bila približno za dve tretjini nižja kot v decembru 2019. Upad v vrednosti odkupa v primerjavi z letom prej je bil najopaznejši pri industrijskih rastlinah, precej nižja je bila tudi vrednost odkupa žit in zelenjadnic. Vrednost odkupljenega krompirja je bila precej višja kot pred enim letom, vendar le zato, ker je bila odkupljena večja količina pridelka (povprečna odkupna cena krompirja je bila namreč nižja kot v decembru 2019).

Vrednost odkupljenih pridelkov iz skupine sadjarstvo in vinogradništvo je bila za 14,8 % nižja kot v decembru 2019. Nižji kot pred enim letom sta bili vrednost odkupljenih alkoholnih pijač in tudi vrednost odkupljenega grozdja za predelavo. Vrednost odkupljenega sadja je bila za 9,6 % višja, in sicer zato, ker je bila odkupljena večja količina pridelka.

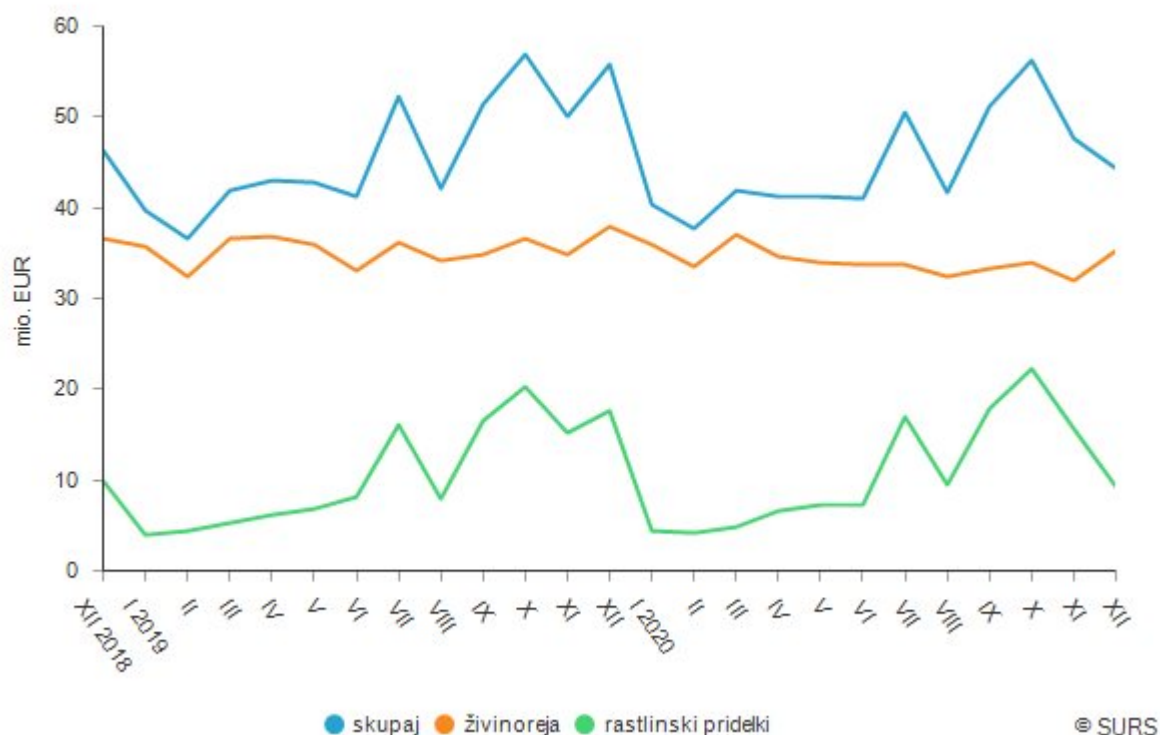
Vrednost odkupljenih pridelkov iz skupine živaloreja je bila za 7,4 % nižja kot v decembru 2019. Vrednost odkupljene živine je bila nižja povprečno za 12,4 %, vrednost odkupljene perutnine pa za 8,3 %. Vrednost odkupljenega mleka je bila nižja za 2,7 %, in sicer zato, ker je bila toliko nižja povprečna odkupna cena mleka.

Letne stopnje rasti cen kmetijskih pridelkov pri pridelovalcih, Slovenija



Vir: SURS

Vrednost odkupljenih kmetijskih pridelkov, Slovenija



Vir: SURS

Indeksi cen kmetijskih pridelkov pri pridelovalcih, Slovenija, mesečno

	<u>XII 2020</u> Ø 2015	<u>XII 2020</u> XII 2019
KMETIJSTVO SKUPAJ	108,75	94,7
Kmetijstvo skupaj, brez sadja in zelenjadnic	107,51	94,9
RASTLINSKI PRIDELKI	119,80	95,3
Rastlinski pridelki, brez sadja in zelenjadnic	123,31	96,7
Žita	100,69	97,7
Industrijske rastline	169,58	136,1
Zelenjadnice, sadike in cvetje	113,84	101,5
zelenjadnice	110,54	102,4
sadike in cvetje	127,80	98,0
Krompir (vključno seme)	131,35	67,0
Sadjarstvo	117,52	84,5
Vino	128,28	98,0
ŽIVALI IN ŽIVALSKI PROIZVODI	102,68	94,3
Živali za zakol	93,78	90,4
Živalski proizvodi	111,37	97,8

Vir: SURS

Indeksi cen kmetijskih pridelkov pri pridelovalcih, Slovenija, četrtno

	<u>X-XII 2020</u> Ø 2015	<u>X-XII 2020</u> X-XII 2019
KMETIJSTVO SKUPAJ	105,54	93,7
Kmetijstvo skupaj, brez sadja in zelenjadnic	105,09	93,9
RASTLINSKI PRIDELKI	110,88	94,1
Rastlinski pridelki, brez sadja in zelenjadnic	116,32	95,2
Žita	94,95	100,3
Industrijske rastline	130,21	107,4
Zelenjadnice, sadike in cvetje	111,97	102,0
zelenjadnice	106,91	98,6
sadike in cvetje	121,60	108,1
Krompir (vključno seme)	148,37	66,6
Sadjarstvo	102,96	87,1
Vino	125,45	103,1
ŽIVALI IN ŽIVALSKI PROIZVODI	101,42	93,4
Živali za zakol	93,61	91,0
Živalski proizvodi	109,04	95,5

Odkup kmetijskih pridelkov, Slovenija

	XII 2020	$\frac{\text{XII 2020}}{\text{XI 2020}}$	$\frac{\text{XII 2020}}{\text{XII 2019}}$
	1000 EUR ¹⁾	indeks	
Skupaj	44.431	93,2	79,8
Poljedelstvo	3.347	36,7	32,0
žita	1.482	33,7	28,0
industrijske in krmne rastline	322	10,6	9,3
krompir	331	184,3	164,0
zelenjadnice ²⁾	1.212	81,1	79,9
Sadjarstvo in vinogradništvo	5.718	89,4	85,2
sadje	850	64,3	109,6
sadike ³⁾	157	48,7	159,6
grozdje	375	20,5	63,7
alkoholne pijače	4.335	148,2	82,6
Živinoreja	35.216	110,3	92,6
živina	10.771	123,5	87,6
perutnina	6.680	103,4	91,7
jajca ⁴⁾	2.327	111,6	92,6
mleko	15.155	105,3	97,3
drugi živalski proizvodi ⁵⁾	283	102,5	81,0
Drugi rastlinski pridelki ⁶⁾	150	60,6	29,6

- ni pojava

1) Nekateri seštevki se zaradi zaokroževanja ne ujemajo.

2) Vključen tudi fižol v zrnju.

3) Sadike sadnega drevja ter sadike in cepljenke vinske trte.

4) Jedilna in valilna jajca.

5) Mlečni izdelki, kože ter med in izdelki iz medu.


6) Cvetje, gojene gobe in oljčno olje.

Vir: SURS

Metodološko opozorilo

Mesečni podatki za tekoče leto so začasni. Ob vsakokratni objavi se podatki za vse mesece tekočega leta lahko popravijo in dopolnijo z novimi podatki. Mesečni podatki dobijo status končnih podatkov z objavo letnih podatkov (za leto 2020 najkasneje 26. februarja 2021).

Podrobni podatki

 Podrobni podatki in časovne vrste podatkov so vam na voljo na [podatkovnem portalu SI-STAT](#); ta vam omogoča, da podatke pregledujete na zelo enostaven način in si jih tudi izpišete v različnih formatih. Registrirani uporabniki si tabele lahko shranite za poznejši pregled; lahko se tudi naročite na samodejno

obveščanje o posodobitvah podatkov.

Avtor/-ji: Polona Špajzer Šraj

Naslednja objava: 25. 3. 2021

Statistični urad Republike Slovenije

Litostrojska cesta 54, 1000 Ljubljana

Informacijsko središče:

telefon: (01) 241 64 04

faks: (01) 241 53 44

info.stat@gov.si

www.stat.si

© Statistični urad Republike Slovenije

Uporaba in objava podatkov dovoljeni le z navedbo vira.