



Proizvodnja večine mlečnih izdelkov v 2019 manjša kot v 2018

Mleko in mlečni izdelki, podrobni podatki, Slovenija, 2019

Mlekarne so v 2019 proizvedle manj konzumnega mleka, masla in sira kot v 2018. Povečale pa so proizvodnjo mleka v prahu in fermentiranih mlečnih izdelkov. V 2019 smo uvozili za skoraj 102 milijona EUR sirov in izvozili za skoraj 115 milijonov EUR mleka.

Mleko v 2019 glede na 2018: proizvedenega manj (za več kot 2 %), pa tudi izvoženega in uvoženega manj (za več kot 5 % oz. 18 %)

Slovenske mlekarne so v letu 2019 proizvedle približno 164.400 ton konzumnega mleka, kar je za več kot 2 % manj kot v letu 2018. V proizvodnji konzumnega mleka se že od leta 2010 povečuje delež proizvodnje polnomastnega mleka, in v 2019 je bila ta že skoraj 84 % proizvodnje vsega konzumnega mleka. Proizvodnja delno posnetega mleka se je v 2019 glede na prejšnje leto ponovno zmanjšala, tokrat za 16 %.

V 2019 smo izvozili skoraj 291.000 ton mleka, kar je za več kot 5 % manj kot v letu 2018. Od tega je bilo več kot 221.000 ton polnomastnega mleka v zbirni embalaži. Uvozili smo v 2019 nekaj več kot 36.000 ton mleka (ali za več kot 18 % manj kot v 2018).

Proizvodnja smetane že šest let skoraj enaka

Slovenske mlekarne so v 2019 proizvedle približno 12.200 ton smetane (toliko smetane je bilo proizvedene tudi v prejšnjih petih letih). Proizvodnja sladke smetane (z več kot 29 % maščob) je bila za nekaj več kot 4 % manjša kot v 2018, proizvodnja kisle smetane pa za nekaj več kot 5 % večja kot v 2018. Slovenija je neto uvoznik smetane, saj smo je v 2019 uvozili nekaj več kot 4.700 ton, izvozili pa nekaj več kot 700 ton. Obe količini sta bili v primerjavi s predhodnim letom manjši za več kot desetino.

Proizvodnja fermentiranih mlečnih izdelkov tudi v 2019 večja kot v prejšnjem letu

Fermentiranih mlečnih izdelkov so mlekarne proizvedle v letu 2019 že več kot 45.000 ton ali za skoraj 3 % več kot v 2019. V 2019 so povečale predvsem proizvodnjo fermentiranih mlečnih izdelkov z dodatki, in to glede na leto 2018 za skoraj 9 %; proizvodnja fermentiranih mlečnih izdelkov brez dodatkov pa je bila večja za malo manj kot 1 %. Uvozili smo skoraj 13.700 ton fermentiranih mlečnih izdelkov (ali za več kot 5 % več kot v 2018), izvozili pa smo jih za skoraj 16.600 ton (ali za skoraj 4 % več kot v 2018).

Uvozili več kot 10.600 ton več sira, kot so ga proizvedle slovenske mlekarne

Slovenske mlekarne so v letu 2019 proizvedle približno 16.100 ton sirov, kar je več kot 400 ton manj kot v letu 2018 (ali za skoraj 3 % manj). Izraziteje se je zmanjšala proizvodnja zrelih sirov; teh so mlekarne proizvedle več kot 500 ton manj kot v 2018, medtem ko se je proizvodnja svežih sirov povečala. Uvozili smo v letu 2019 nekaj več kot 26.700 ton sira; to je bil po 8 letih rasti za malenkost manjši uvoz sira kot v prejšnjem letu. Manjši kot v prejšnjem letu je bil tudi izvoz sira, in to za skoraj 10 %; izvozili smo ga namreč približno 9.300 ton.

Proizvodnja masla in namazov v 2019 manjša, uvoz in izvoz pa večja kot v 2018

Mlekarne so v 2019 proizvedle za skoraj 2 % manj masla in namazov kot v 2018. Teh mlečnih izdelkov sicer še vedno proizvedemo v Sloveniji več, kot jih uvozimo, vendar se uvoz v zadnjih letih povečuje. V 2019 smo uvozili skoraj 2.300 ton masla in namazov ali približno za odstotek več kot v 2018. Izvozili pa smo masla in namazov smo v zadnjih sedmih letih letno manj kot 200 ton.

Proizvodnja drugih mlečnih izdelkov za več kot 21 % večja kot v 2018

Predvsem sta se povečali proizvodnja trajnih napitkov z mlečno osnovo in proizvodnja mleka v prahu (ta je bila večja za skoraj 51 %).

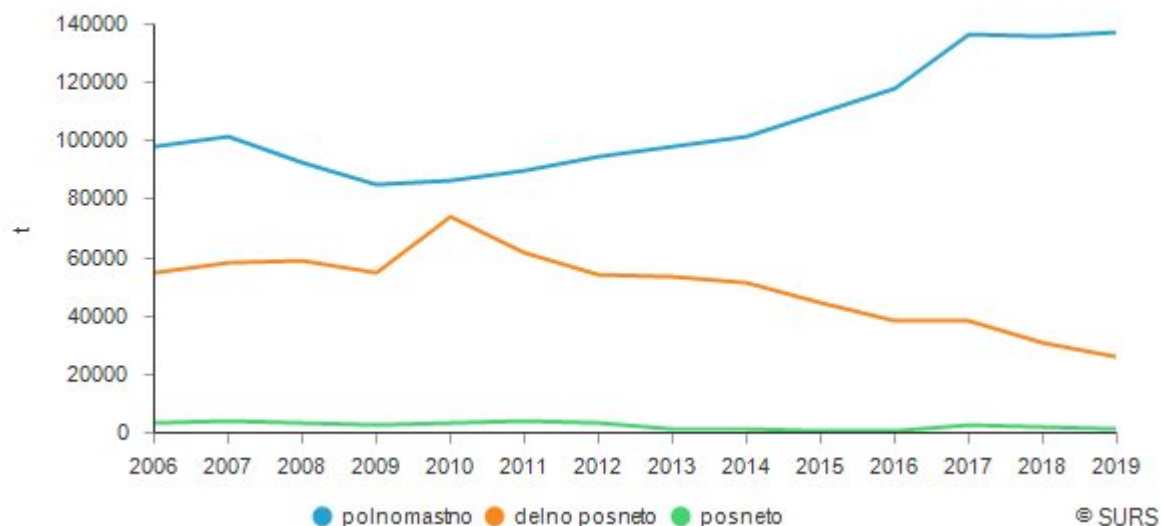
Uvoz in izvoz mleka in mlečnih izdelkov v 2019 vrednostno izenačena: izvozili in uvozili smo jih za

več kot 171 milijonov EUR

Skupna vrednost uvoženih mlečnih izdelkov je bila za nekaj več kot 1 % manjša kot v 2018, skupna vrednost izvoženih mlečnih izdelkov pa za nekaj več kot 1 % večja kot v 2018. Vrednostno sta bila uvoz in izvoz mlečnih izdelkov v 2019 sicer res izenačena, njuni strukturi pa sta bili zelo različni: glavni slovenski izvozni izdelek je bil tudi v 2019 polnomastno mleko v zbirni embalaži (v 2019 smo ga izvozili za skoraj 80 milijonov EUR). Glavni uvozni mlečni izdelek pa so bili tudi v 2019 siri (v 2019 smo jih uvozili za skoraj 102 milijona EUR ali za več kot 3 milijone več kot v letu prej).

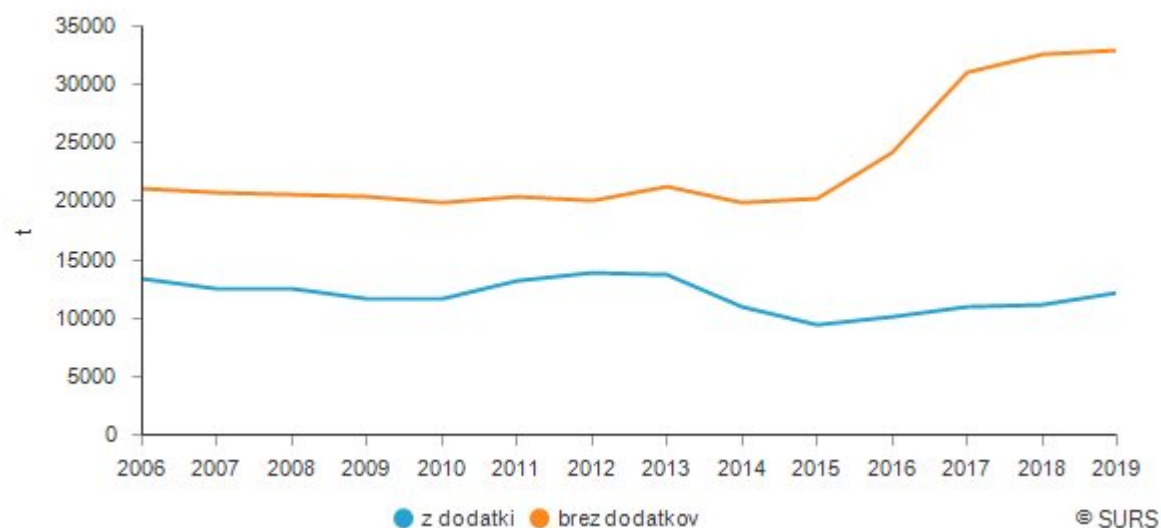
Poleg podatkov o proizvodnji mleka in mlečnih izdelkov ter podatkov o uvozu in izvozu objavljamo v podatkovni bazi SiStat tudi [podrobnejše podatke o vsebnosti maščob in beljakovin v mleku in mlečnih izdelkih](#). [Podrobnejši podatki o zunanji trgovini](#) so na voljo tudi v [podatkovni bazi SiStat](#).

Proizvodnja konzumnega mleka, Slovenija



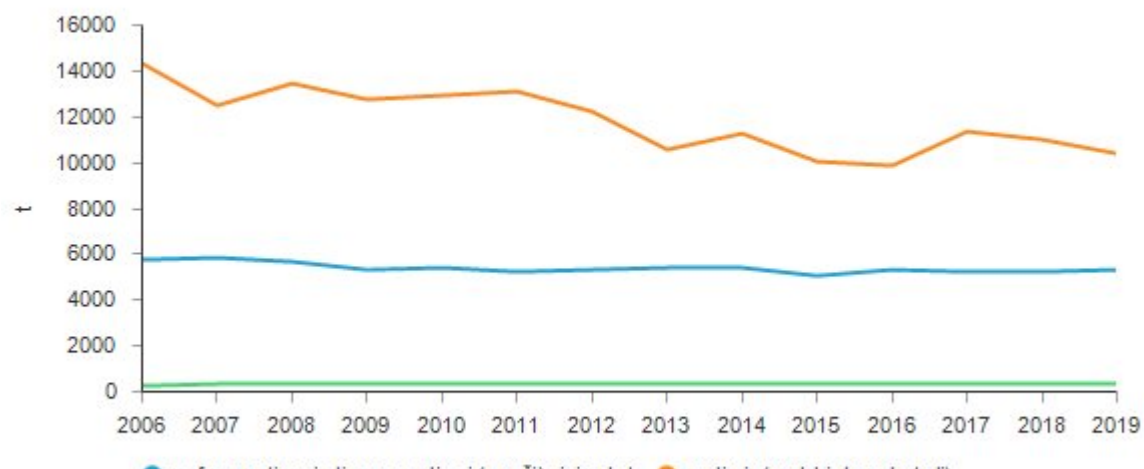
Vira: SURS, GZS – ZKŽP Gospodarska zbornica Slovenije – Zbornica kmetijskih in živilskih podjetij

Proizvodnja fermentiranih mlečnih izdelkov, Slovenija



Vira: SURS, GZS – ZKŽP Gospodarska zbornica Slovenije – Zbornica kmetijskih in živilskih podjetij

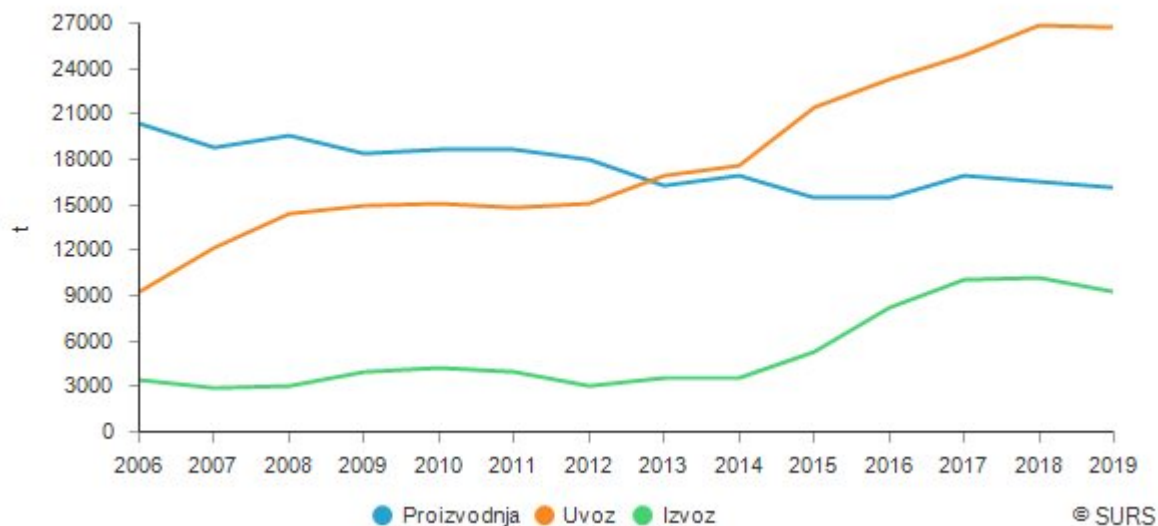
Proizvodnja sira, Slovenija



● nefermentirani ali nenasoljeni (sveži) sir in skuta ● zrel sir (mehki do zelo trdi)
 ● predelani sir (topljeni) © SURS

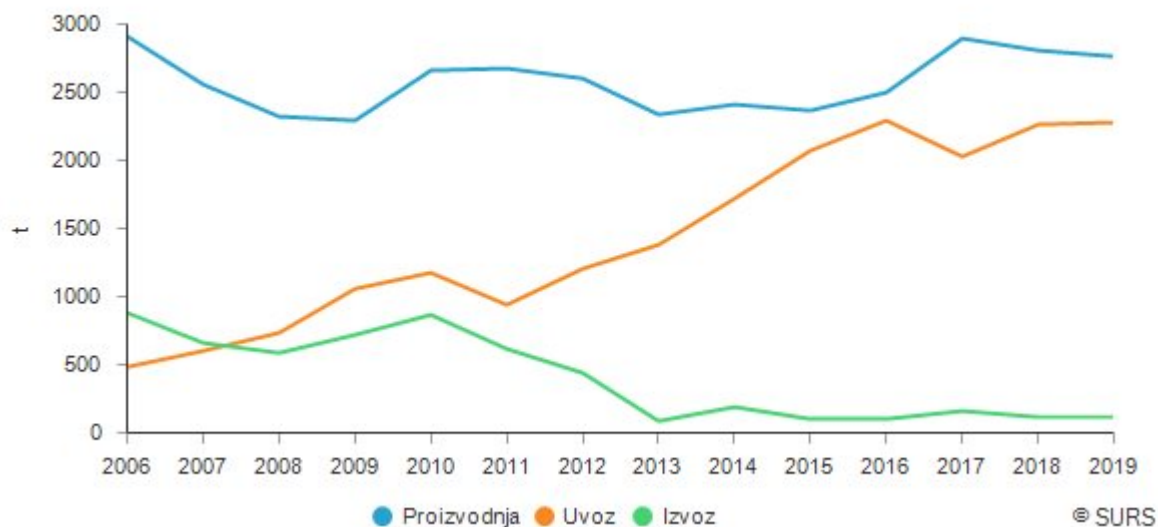
Vira: SURS, GZS – ZKŽP Gospodarska zbornica Slovenije – Zbornica kmetijskih in živilskih podjetij

Proizvodnja, uvoz in izvoz sira



Vira: SURS, GZS – ZKŽP Gospodarska zbornica Slovenije – Zbornica kmetijskih in živilskih podjetij

Proizvodnja, uvoz in izvoz masla in mlečnih namazov



Vira: SURS, GZS – ZKŽP Gospodarska zbornica Slovenije – Zbornica kmetijskih in živilskih podjetij


Proizvodnja mlečnih izdelkov, Slovenija

	Proizvodnja	Maščobe	Beljakovine	Proizvodnja	Maščobe	Beljakovine
	2019			<u>2019</u> 2018		
	tone	%		indeks		
Konzumno mleko	164.422	3,18	3,40	97,8	101,9	100,6
Smetana	12.152	25,64	2,73	100,1	100,3	110,5
Fermentirani mlečni izdelki	45.032	3,11	3,45	102,9	89,6	101,8
Sir	16.104	16,63	18,22	97,4	95,6	96,9
Sirotko	25.181	0,38	1,84	91,1	97,4	99,5
Maslo in mlečni namazi	2.763	77,76	0,79	98,2	95,4	112,9
Drugi izdelki iz mleka ¹⁾	5.044	5,22	5,69	121,4	82,2	110,1

1) zgoščeno mleko, mleko v prahu, trajni napitki, pinjenec, sladoled in mlečne sladice

Vira: SURS, GZS – ZKŽP Gospodarska zbornica Slovenije – Zbornica kmetijskih in živilskih podjetij

Podrobni podatki

 Podrobni podatki in časovne vrste podatkov so vam na voljo na [podatkovnem portalu SI-STAT](#); ta vam omogoča, da podatke pregledujete na zelo enostaven način in si jih tudi izpišete v različnih formatih. Registrirani uporabniki si tabele lahko shranite za poznejši pregled; lahko se tudi naročite na samodejno obveščanje o posodobitvah podatkov.

Avtor/-ji: Aleš Stele

Naslednja objava:

Statistični urad Republike Slovenije

Litostrojska cesta 54, 1000 Ljubljana

Informacijsko središče:

telefon: (01) 241 64 04

faks: (01) 241 53 44

info.stat@gov.si

www.stat.si

© Statistični urad Republike Slovenije

Uporaba in objava podatkov dovoljeni le z navedbo vira.