



V 2019 odkupljenega za 1,2 % manj kravjega mleka kot v 2018

Mleko in mlečni izdelki, Slovenija, 2019

S kmetijskih gospodarstev v Sloveniji je bilo v 2019 odkupljenih skoraj 564.000 ton kravjega mleka. Mlekarne so v 2019 proizvedle v primerjavi z letom 2018 predvsem več fermentiranih mlečnih izdelkov. Konzumnega mleka, masla in sira so proizvedle manj kot v 2018.

V 2019 odkupljenega manj mleka kot v 2018

S kmetijskih gospodarstev v Sloveniji je bilo v 2019 odkupljenih približno 564.000 ton mleka ali za 1,2 % manj kot v 2018. Od tega so ga slovenske mlekarne odkupile skoraj 405.000 ton ali za 2,6 % več kot v 2018. Delež mleka, ki so ga odkupile slovenske mlekarne, je bil že četrto leto zapored večji kot v prejšnjem letu.

Konzumnega mleka tudi v 2019 proizvedenega manj kot v prejšnjem letu (za več kot 2 %)

Leto 2019 je bilo že drugo leto zapored, v katerem so slovenske mlekarne proizvedle manj konzumnega mleka kot v prejšnjem letu. Proizvedle so ga namreč nekaj več kot 164.000 ton ali 3.600 ton manj kot v letu 2018.

Proizvodnja smetane v zadnjih šestih letih stabilna

Mlekarne so v zadnjih šestih letih vsako leto proizvedle nekaj več kot 12.000 ton smetane. Tudi v 2019 so je proizvedle skoraj 12.200 ton, kar je bilo le neznatno več kot v 2018.

Proizvodnja fermentiranih mlečnih izdelkov že četrto leto zapored večja kot v letu prej

Proizvodnja fermentiranih mlečnih izdelkov se je povečevala tudi v 2019. V tem letu je bilo namreč proizvedenih več kot 45.000 ton fermentiranih mlečnih izdelkov ali skoraj 1.300 ton več kot v 2018 (ali za skoraj 3 % več).

Proizvodnja masla za skoraj 4 % manjša kot v 2018

Mlekarne so v 2019 proizvedle skoraj 100 ton masla manj kot v predhodnem letu. Skupna proizvodnja masla in maslenih namazov (v ekvivalentih masla) je v letu 2019 znašala nekaj več kot 2.500 ton, kar je za skoraj 4 % manj kot v letu 2018. Proizvodnja masla se je zmanjšala drugo leto zapored.

Tudi proizvodnja sira manjša kot v 2018

Proizvodnja sira se je v zadnjih 16 letih zmanjšala za tretjino. V 2019 so slovenske mlekarne proizvedle nekaj več kot 16.100 ton sira, kar je več kot 400 ton ali skoraj 3 % manj kot v 2018.

Proizvodnja mleka v prahu se je glede na 2018 povečala

Proizvodnja mleka v prahu se je v 2019 v primerjavi z 2018 povečala za skoraj 51 %. Kljub tolikšnemu povečanju je bila bistveno nižja kot v obdobju pred letom 2014.

Mleko na mednarodnem trgu

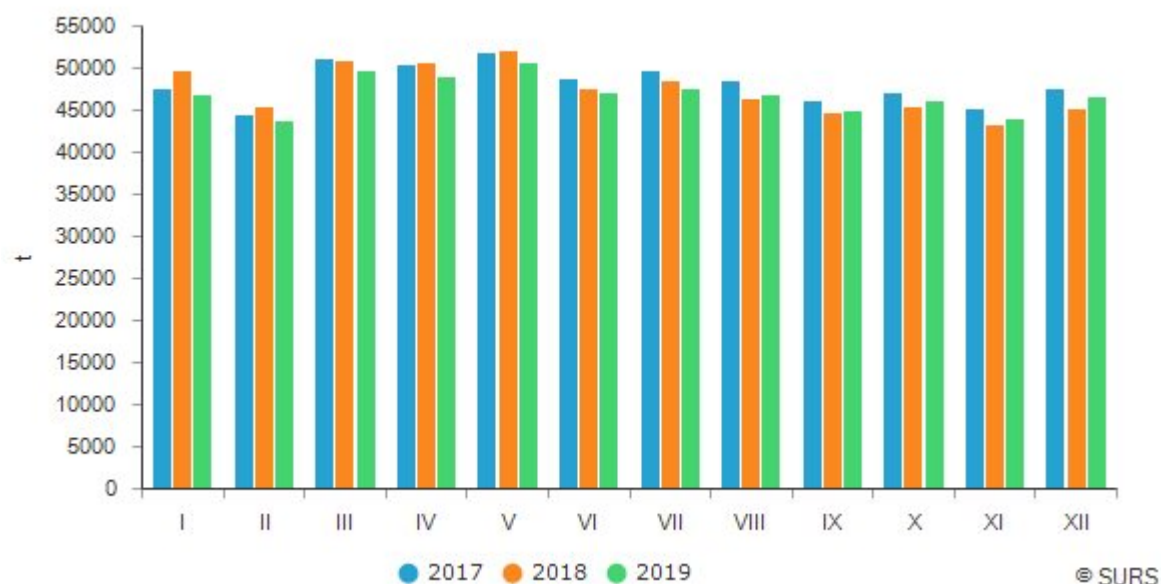
Vabimo vas, da si ogledate tudi podatke, prikazane na strani »[EU Milk Market Observatory](#)«, in med njimi podatke o cenah in proizvodnji mleka in mlečnih izdelkov v drugih državah. Količina oddanega mleka (v mlekarne) se je v EU v 2019 glede na prejšnje leto povečala za približno pol odstotka. [Odkup mleka](#) se je količinsko najbolj zmanjšal na Hrvaškem (–4 %), sledile so Švedska, Avstrija in Slovenija. Najbolj povečal pa se je na Irskem (za več kot 5 %). [Povprečna odkupna cena mleka v EU](#) se je v 2019 glede na 2018 povečala z 0,340 EUR/kg na 0,347 EUR/kg.

Podrobnejši podatki o proizvodnji mleka in mlečnih izdelkov bodo na voljo konec junija

Podrobnejše podatke o proizvodnji mleka in mlečnih izdelkov bomo objavili konec junija 2020. Objavili bomo

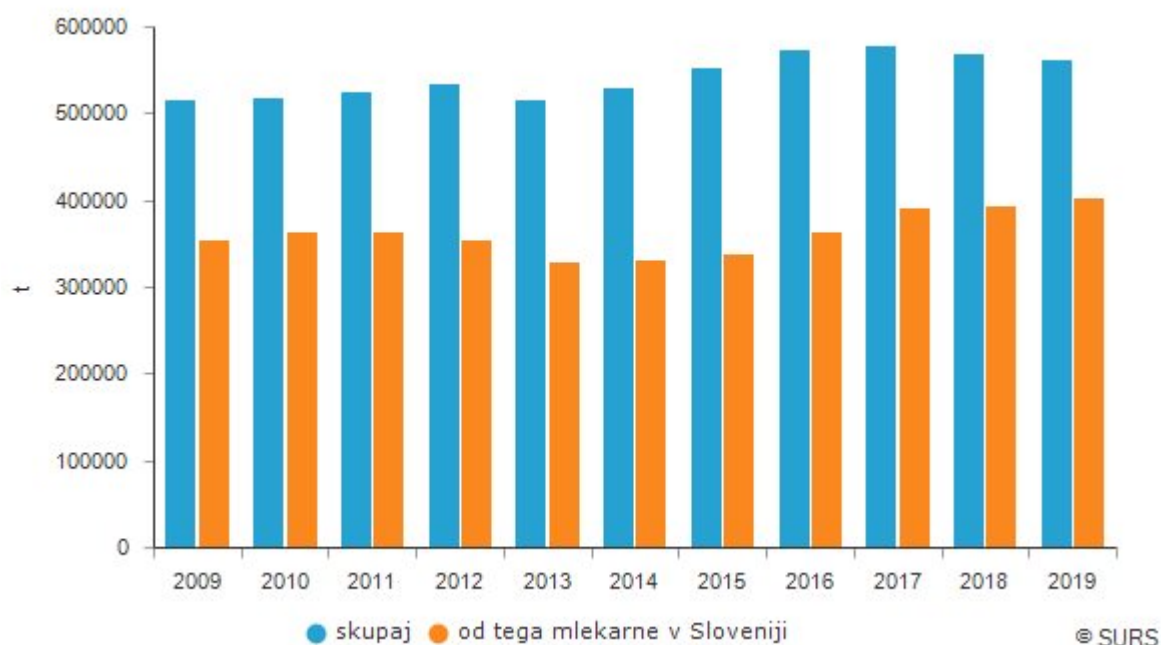
tudi podatke o vsebnosti maščob in beljakovin v mleku in mlečnih izdelkih ter o uvozu in izvozu mleka in mlečnih izdelkov.

Kravje mleko, odkupljeno s kmetijskih gospodarstev, Slovenija



Vir: SURS

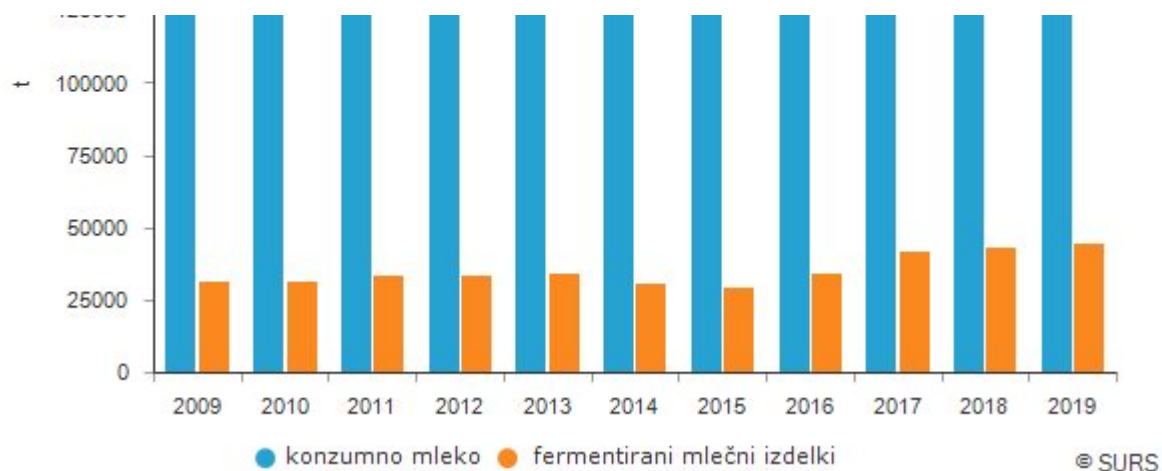
Kravje mleko, odkupljeno s kmetijskih gospodarstev, Slovenija



Viri: SURS, GZS – ZKŽP, ARSKTRP

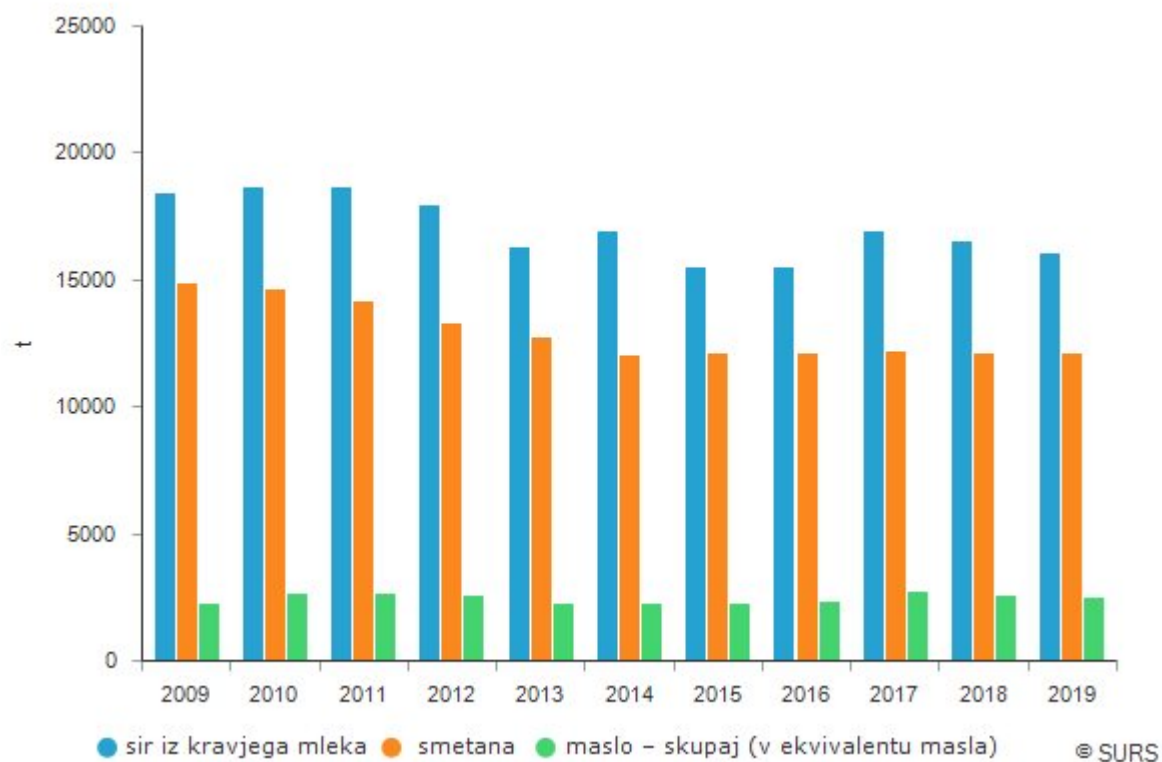
Neto proizvodnja konzumnega mleka in fermentiranih mlečnih izdelkov v slovenskih mlekarnah, Slovenija





Vira: SURS, GZS – ZKŽP

Neto proizvodnja sira, smetane in masla¹⁾ v slovenskih mlekarnah, Slovenija



Vira: SURS, GZS – ZKŽP

Kravje mleko, odkupljeno s kmetijskih gospodarstev, Slovenija

| | 2018 | 2019 | $\frac{2019}{2018}$ |
|--------------------|---------|---------|---------------------|
| | tone | | indeks |
| Skupaj | 570.636 | 563.971 | 98,8 |
| slovenske mlekarne | 394.239 | 404.623 | 102,6 |

Vira: SURS, GZS – ZKŽP

Povprečna vsebnost maščob in beljakovin v odkupljenem mleku slovenskih mlekar, Slovenija

| | 2018 | 2019 | $\frac{2019}{2018}$ |
|-------------|------|------|---------------------|
| | % | | indeks |
| Maščoba | 4,15 | 4,14 | 99,9 |
| Beljakovine | 3,37 | 3,39 | 100,5 |

Vira: SURS, GZS – ZKŽP


Neto proizvodnja mlečnih izdelkov v slovenskih mlekarnah, Slovenija

| | 2018 | 2019 | $\frac{2019}{2018}$ |
|--------------------------------------|---------|---------|---------------------|
| | tone | | indeks |
| Konzumno mleko | 168.040 | 164.422 | 97,8 |
| Smetana | 12.145 | 12.152 | 100,1 |
| Fermentirani mlečni izdelki | 43.762 | 45.032 | 102,9 |
| Mleko v prahu | z | z | 150,8 |
| Maslo – skupaj (v ekvivalentu masla) | 2.634 | 2.537 | 96,3 |
| Sir, izdelan samo iz kravjega mleka | 16.541 | 16.104 | 97,4 |

z statistično zaupno

Vira: SURS, GZS – ZKŽP

Podrobni podatki

 Podrobni podatki in časovne vrste podatkov so vam na voljo na [podatkovnem portalu SI-STAT](#); ta vam omogoča, da podatke pregledujete na zelo enostaven način in si jih tudi izpišete v različnih formatih. Registrirani uporabniki si tabele lahko shranite za poznejši pregled; lahko se tudi naročite na samodejno obveščanje o posodobitvah podatkov.

Avtor/-ji: Aleš Stele

Naslednja objava: 28. 8. 2020

Statistični urad Republike Slovenije

Litostrojska cesta 54, 1000 Ljubljana

Informacijsko središče:

telefon: (01) 241 64 04

faks: (01) 241 53 44

info.stat@gov.si

www.stat.si

