



14. oktober 2019  
začasni podatki

## Cene kmetijskih pridelkov pri pridelovalcih v avgustu 2019 povprečno za 4,8 % višje kot v avgustu 2018

Indeksi cen kmetijskih pridelkov pri pridelovalcih, Slovenija, avgust 2019

***Cene kmetijskih pridelkov pri pridelovalcih so bile v avgustu 2019 povprečno za 4,8 % višje kot v avgustu 2018. Cene rastlinskih pridelkov so bile višje v povprečju za 4,8 %, cene živali in živalskih proizvodov pa za 4,7 %.***

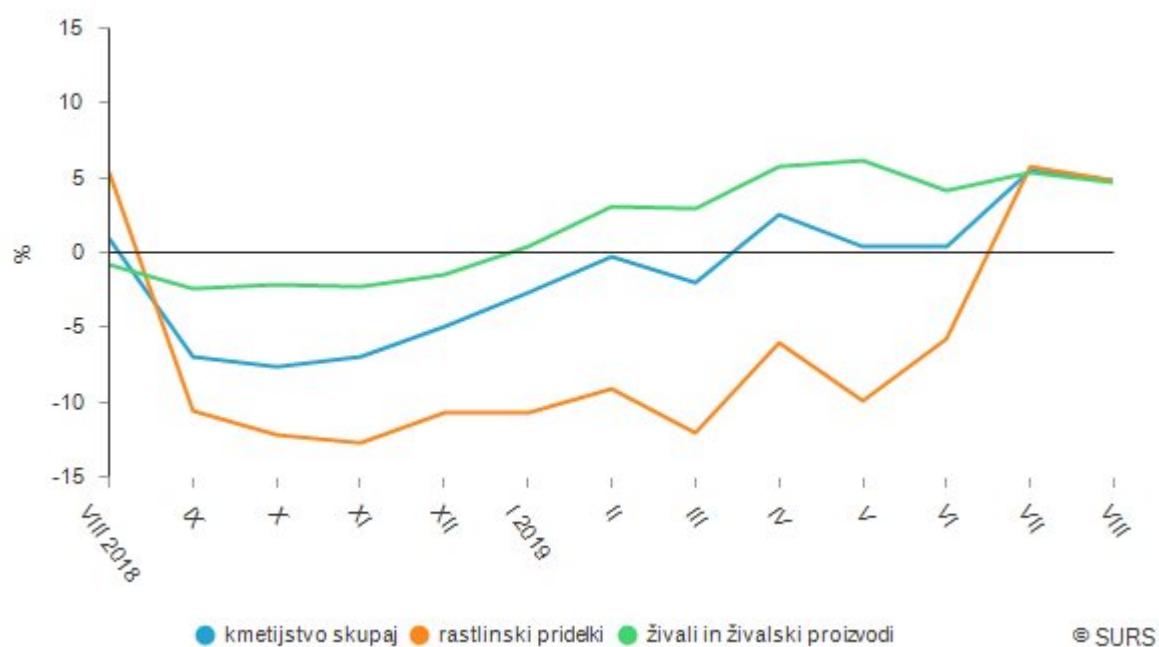
### Cene zelenjadnic in krompirja v povprečju višje kot v avgustu 2018

Cene rastlinskih pridelkov so bile v avgustu 2019 v povprečju za 4,8 % višje kot v avgustu 2018. Na zvišanje so najbolj vplivale višje cene zelenjadnic (v povprečju za 9,7 %) in krompirja (v povprečju za 30,1 %). Cene sadja so se znižale v povprečju za 6,4 % (cena namiznih jabolk je bila nižja povprečno za 3,1 %), cene vina za 6,6 % in cene žit za 5,5 %.

### Cene živalskih proizvodov v povprečju višje kot v avgustu 2018

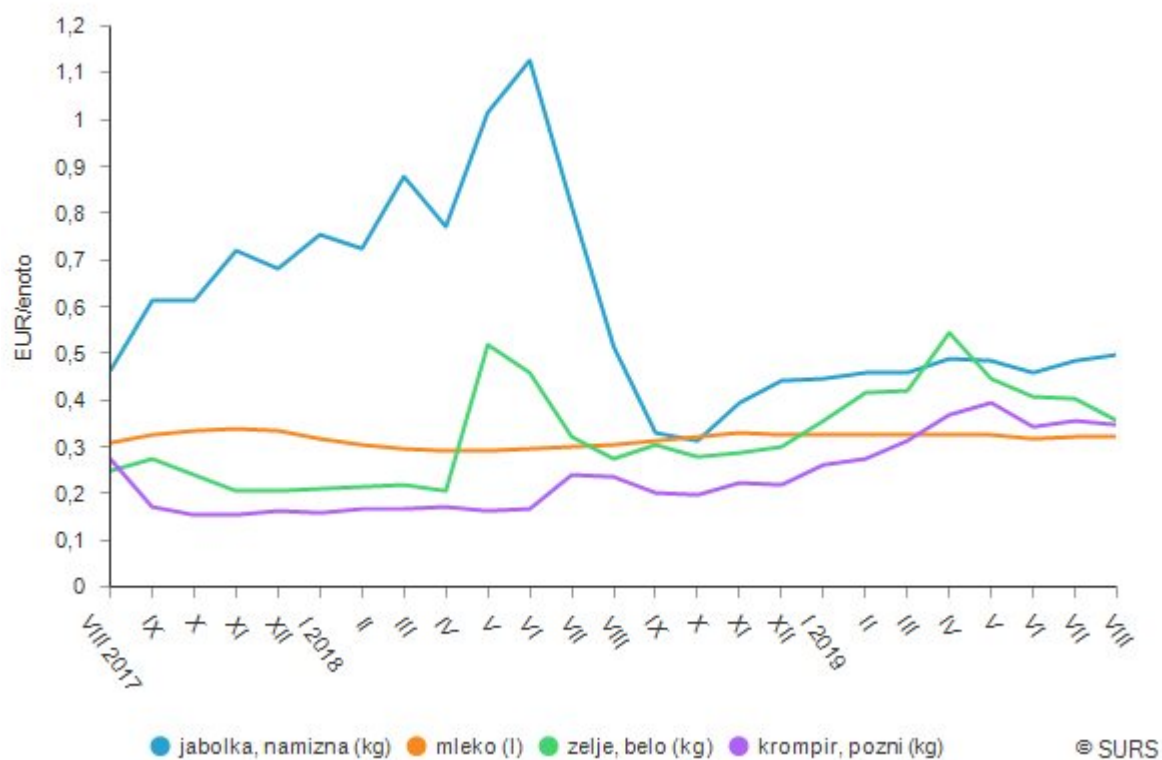
Cene živali in živalskih proizvodov so bile v avgustu 2019 v povprečju za 4,7 % višje kot v avgustu 2018. Cene živalskih proizvodov so bile višje v povprečju za 7,2 %. Povprečna cena mleka se je zvišala za 6,6 %, povprečna cena jajc pa za 10,6 %. Cene živali za zakol so bile višje v povprečju za 2,2 %. Cene prašičev so bile višje v povprečju za 19,0 %, cene perutnine pa za 1,3 %, medtem ko so bile cene goved v povprečju za 1,7 % nižje.

## Letne stopnje rasti cen kmetijskih pridelkov pri pridelovalcih, Slovenija



Vir: SURS

## Mesečno gibanje cen posameznih kmetijskih pridelkov, Slovenija



Vir: SURS

## Indeksi cen kmetijskih pridelkov pri pridelovalcih, Slovenija


	VIII 2019 Ø 2015	VIII 2019 VIII 2018
<b>KMETIJSTVO SKUPAJ</b>	<b>108,22</b>	<b>104,8</b>
Kmetijstvo skupaj, brez sadja in zelenjadnic	107,38	105,3
<b>RASTLINSKI PRIDELKI</b>	<b>116,07</b>	<b>104,8</b>
Rastlinski pridelki, brez sadja in zelenjadnic	121,04	107,8
Žita	89,23	94,5
Industrijske rastline	72,01	130,4
Zelenjadnice, sadike in cvetje	117,94	109,7
zelenjadnice	117,94	109,7
sadike in cvetje	-	-
Krompir (vključno seme)	184,10	130,1
Sadjarstvo	105,17	93,6
Vino	99,02	93,4
<b>ŽIVALI IN ŽIVALSKI PROIZVODI</b>	<b>104,91</b>	<b>104,7</b>
Živali za zakol	100,46	102,2
Živalski proizvodi	109,25	107,2

Vir: SURS

### Metodološko opozorilo

Mesečni podatki za tekoče leto so začasni. Ob vsakokratni objavi se podatki za vse mesece tekočega leta lahko popravijo in dopolnijo z novimi podatki. Mesečni podatki dobijo status končnih podatkov z objavo letnih podatkov (najkasneje konec februarja naslednjega leta).

### Podrobni podatki

 Podrobni podatki in časovne vrste podatkov so vam na voljo na [podatkovnem portalu SI-STAT](#); ta vam omogoča, da podatke pregledujete na zelo enostaven način in si jih tudi izpišete v različnih formatih. Registrirani uporabniki si tabele lahko shranite za poznejši pregled; lahko se tudi naročite na samodejno obveščanje o posodobitvah podatkov.

**Avtor/-ji:** Polona Špajzer Šraj

**Naslednja objava:** 14. 11. 2019

---

**Statistični urad Republike Slovenije**  
Litostrojska cesta 54, 1000 Ljubljana

Informacijsko središče:  
telefon: (01) 241 64 04  
faks: (01) 241 53 44  
[info.stat@gov.si](mailto:info.stat@gov.si)  
[www.stat.si](http://www.stat.si)

© Statistični urad Republike Slovenije  
Uporaba in objava podatkov dovoljeni le z navedbo vira.