



10. oktober 2019
začasni podatki

Vrednost industrijske proizvodnje v avgustu 2019 na mesečni ravni nižja za 2,0 %

Indeksi industrijske proizvodnje, Slovenija, avgust 2019

Vrednost industrijske proizvodnje, prihodek od prodaje in vrednost zalog so se v avgustu 2019 glede na julij 2019 znižali.

Stopnje rasti industrijske proizvodnje na mesečni in na letni ravni najnižje v tem letu

Vrednost industrijske proizvodnje je bila v avgustu 2019 za 2,0 % nižja kot v juliju 2019, glede na avgust 2018 pa je bila za 0,8 % višja.

To sta bila do zdaj v 2019 največji padec vrednosti industrijske proizvodnje na mesečni ravni in najnižja rast na letni ravni (vrednost industrijske proizvodnje je bila sicer doslej v vsakem mesecu 2019 višja kot v istem mesecu 2018).

V predelovalnih dejavnostih in v dejavnosti oskrba z električno energijo, plinom in paro sta bili vrednosti industrijske proizvodnje v avgustu 2019 nižji kot v prejšnjem mesecu (za 1,9 % oz. za 0,6 %), v rudarstvu pa je bila vrednost višja (za 0,5 %).

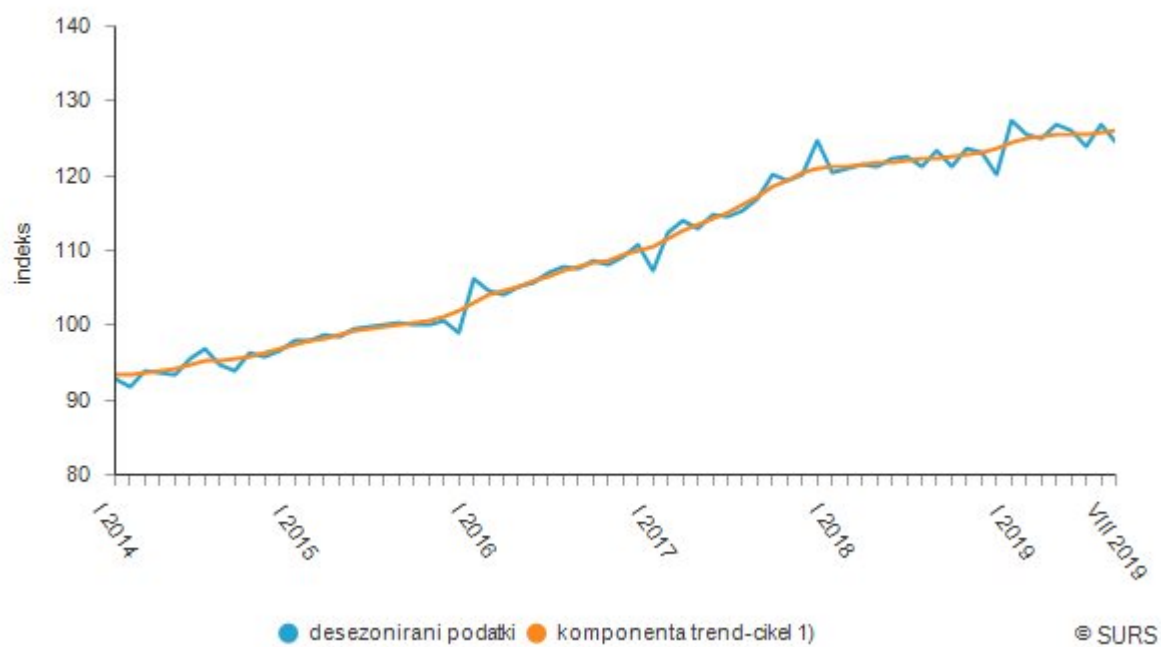
Prihodek od prodaje in vrednost zalog v industriji na mesečni ravni nižja

Prihodek od prodaje v industriji je bil v avgustu 2019 na mesečni ravni nižji za 0,7 %, na letni ravni pa višji za 3,4 %, pri čemer je bil na tujem trgu na mesečni in na letni ravni višji (za 0,3 % oz. za 6,5 %), na domačem trgu pa na obeh ravneh nižji (na mesečni ravni za 3,8 %, na letni za 2,7 %).

Prihodek od prodaje je bil v avgustu 2019 glede na julij 2019 nižji v proizvodnji izdelkov za investicije in v proizvodnji izdelkov za vmesno porabo (za 2,0 % oz. za 1,6 %), v proizvodnji izdelkov za široko porabo pa je bil nekoliko višji (za 0,1 %).

Vrednost zalog v industrijski proizvodnji je bila v avgustu 2019 od vrednosti zalog v prejšnjem mesecu za 0,6 % nižja, od vrednosti zalog v istem mesecu prejšnjega leta pa za 2,7 % višja. 2,7-odstotna rast vrednosti zalog na letni ravni je bila najnižja rast na tej ravni po juliju 2015; takrat je bila 0,3-odstotna.

Indeksi industrijske proizvodnje, Slovenija (Ø 2015=100)



1) Pri komponenti trend-cikel so zadnji podatki nezanesljivi (problem končnih točk).

Vir: SURS

Indeksi industrijske proizvodnje, Slovenija

	$\frac{VIII\ 19}{VII\ 19}$	$\frac{VIII\ 19}{VIII\ 18}$	$\frac{I-VIII\ 19}{I-VIII\ 18}$	$\frac{VIII\ 19}{\emptyset\ 2015}$
Industrija - dejavnosti po SKD 2008 (področja)	98,0	100,8	103,4	124,5
B Rudarstvo	100,5	87,2	98,9	100,5
C Predelovalne dejavnosti	98,1	101,6	103,8	128,0
D Oskrba z el. energijo, plinom in paro	99,4	94,9	99,3	96,2
Namenske skupine				
A Proizvodi za vmesno porabo	97,6	97,1	100,6	112,6
AE Energenti	99,5	94,1	99,4	95,6
AI Surovine	97,5	97,9	100,8	116,8
B Proizvodi za investicije	98,7	107,9	107,0	153,9
C Proizvodi za široko porabo	96,5	101,3	105,6	121,4
CD Trajni proizvodi za široko porabo	95,0	92,5	98,8	127,4
CN Netrajni proizvodi za široko porabo	97,7	102,9	106,9	119,3
Tehnološka zahtevnost (Predelovalne dejavnosti)				
VTZ Visoko tehnološko zahtevni proizvodi	104,5	105,6	110,7	158,2
SVTZ Srednje visoko tehnološko zahtevni proizvodi	99,3	102,5	101,3	126,5
SNTZ Srednje nizko tehnološko zahtevni proizvodi	97,9	100,4	103,7	131,1
NTZ Nizko tehnološko zahtevni proizvodi	98,1	100,3	103,2	112,4

Vir: SURS

Realni indeksi prihodka od prodaje v industriji, Slovenija

	$\frac{VIII\ 19}{VII\ 19}$	$\frac{VIII\ 19}{VIII\ 18}$	$\frac{I-VIII\ 19}{I-VIII\ 18}$	$\frac{VIII\ 19}{\emptyset\ 2015}$
Industrija - dejavnosti po SKD 2008 (področja)	99,3	103,4	102,5	124,2
B Rudarstvo	93,0	84,3	97,2	96,3
C Predelovalne dejavnosti	99,4	104,2	103,1	124,4
Namenske skupine				
A Proizvodi za vmesno porabo	98,4	98,8	101,2	116,6
AE Energenti	z	z	z	z
AI Surovine	98,6	99,0	101,2	117,3
B Proizvodi za investicije	98,0	111,0	102,7	143,8
C Proizvodi za široko porabo	100,1	105,9	104,8	118,9
CD Trajni proizvodi za široko porabo	95,9	97,8	100,4	114,3
CN Netrajni proizvodi za široko porabo	101,4	108,0	106,0	119,7

z statistično zaupno

Vir: SURS

Indeksi zalog industrijskih proizvodov, Slovenija

	$\frac{VIII\ 19}{VII\ 19}$	$\frac{VIII\ 19}{VIII\ 18}$	$\frac{I-VIII\ 19}{I-VIII\ 18}$	$\frac{VIII\ 19}{\emptyset\ 2015}$
Industrija - dejavnosti po SKD 2008 (področja)	99,4	102,7	104,6	127,9
B Rudarstvo	112,4	100,8	125,6	171,9
C Predelovalne dejavnosti	99,4	102,7	104,5	127,7
Namenske skupine				
A Proizvodi za vmesno porabo	100,2	101,2	103,1	122,5
AE Energenti	z	z	z	z
AI Surovine	100,1	101,4	103,0	122,0
B Proizvodi za investicije	98,2	106,2	108,6	141,1
C Proizvodi za široko porabo	99,0	102,3	103,9	129,2
CD Trajni proizvodi za široko porabo	97,8	89,9	95,9	103,9
CN Netrajni proizvodi za široko porabo	99,1	104,4	105,0	132,6

z statistično zaupno




Vir: SURS

Metodološko opozorilo


Iz podatkov so izločeni vplivi sezone in koledarja.

Podatki za leto 2019 so začasni. Končni podatki za leto 2019 bodo objavljeni najkasneje 10. avgusta 2020.

Priponke

-  [Indeksi industrijske proizvodnje po dejavnostih, Slovenija, avgust 2019, 54kB](#)
-  [Prihodek od prodaje v industriji, originalni realni indeksi, Slovenija, avgust 2019, 62kB](#)
-  [Indeksi zalog industrijskih proizvodov po dejavnostih, Slovenija, avgust 2019, 57kB](#)

Podrobni podatki

 Podrobni podatki in časovne vrste podatkov so vam na voljo na [podatkovnem portalu SI-STAT](#); ta vam omogoča, da podatke pregledujete na zelo enostaven način in si jih tudi izpišete v različnih formatih. Registrirani uporabniki si tabele lahko shranite za poznejši pregled; lahko se tudi naročite na samodejno obveščanje o posodobitvah podatkov.

Avtor/-ji: Matic Škrinjar

Naslednja objava: 8. 11. 2019

Statistični urad Republike Slovenije

Litostrojska cesta 54, 1000 Ljubljana

Informacijsko središče:

telefon: (01) 241 64 04

faks: (01) 241 53 44

info.stat@gov.si

www.stat.si

© Statistični urad Republike Slovenije

Uporaba in objava podatkov dovoljeni le z navedbo vira.