



V 2. četrtnetju 2019 prepeljanega za 12 % več blaga kot v 2. četrtnetju 2018

Cestni blagovni prevoz, Slovenija, 2. četrtnetje 2019

S slovenskimi tovornimi vozili je bilo v 2. četrtnetju 2019 prepeljanega v notranjem prevozu za 22 % več blaga, v mednarodnem prevozu pa skoraj enaka količina blaga kot v istem obdobju prejšnjega leta. Pravne osebe so opravile za 13 % več tonskih kilometrov, fizične za 10 % več.

V 2. četrtnetju 2019 prepeljanega več blaga in opravljenih več tonskih kilometrov kot v 2. četrtnetju 2018

Tovorna motorna vozila, registrirana v Sloveniji, so v 2. četrtnetju 2019 prepeljala 24,3 milijonov ton blaga, pri tem pa opravila 6,2 milijarde tonskih kilometrov in naložena prevozila 391,1 milijonov kilometrov. V primerjavi z 2. četrtnetjem 2018 je bilo prepeljanega več blaga in pri tem opravljenih za 8 % več tonskih kilometrov ter z naloženimi vozili prevoženih za 11 % več kilometrov.

V notranjem prevozu prepeljanega več blaga, v mednarodnem prevozu skoraj enaka količina blaga kot v istem obdobju prejšnjega leta

V notranjem prevozu so slovenska tovorna vozila prepeljala v opazovanem četrtnetju 15,1 milijonov ton blaga in opravila 614,5 milijonov tonskih kilometrov ter naložena prevozila 55,1 milijonov kilometrov. V primerjavi z 2. četrtnetjem 2018 je bilo prepeljanega za 22 % več blaga in pri tem opravljenih za 6 % več tonskih kilometrov ter z naloženimi vozili prevoženih za 2 % več kilometrov.

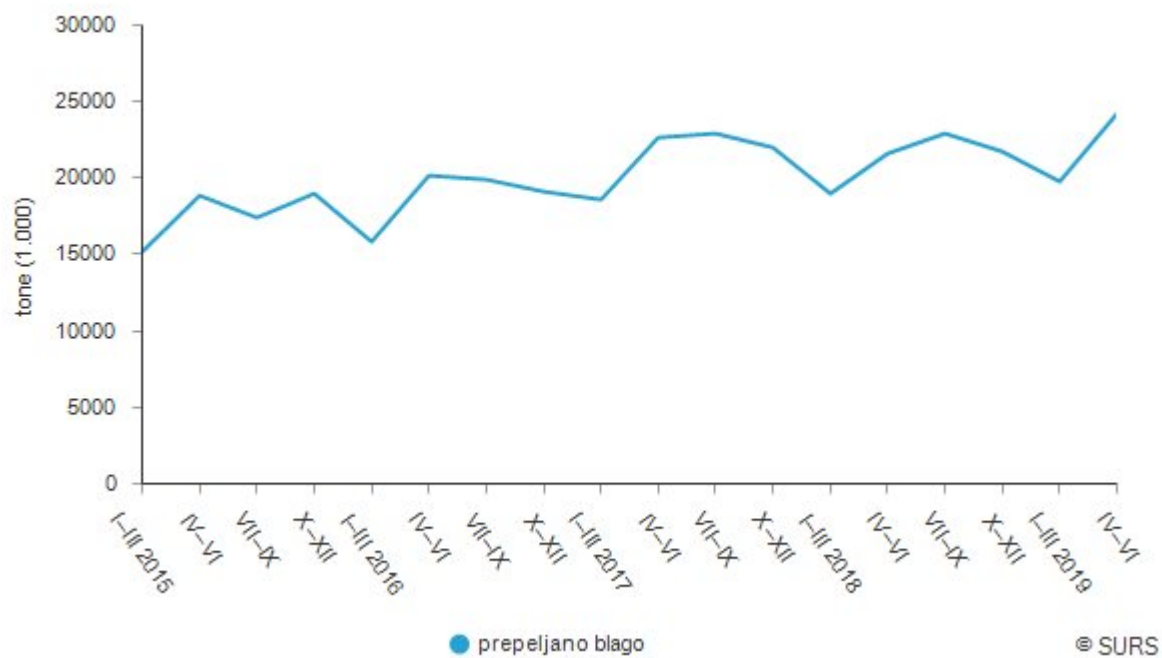
V mednarodnem prevozu so prepeljala 9,2 milijonov ton blaga in opravila 5,6 milijarde tonskih kilometrov ter naložena prevozila 335,9 milijonov kilometrov. V primerjavi z istim obdobjem prejšnjega leta je bila prepeljana skoraj enaka količina blaga in opravljenih za 8 % več tonskih kilometrov ter prevoženih z naloženimi vozili za 13 % več kilometrov.

Vozila pravnih in fizičnih oseb prepeljala več blaga kot pred enim letom

Pravne osebe so v 2. četrtnetju 2019 prepeljale s svojimi vozili 17,2 milijonov ton blaga ali nekaj več kot dve tretjini vsega prepeljanega blaga in opravile 4,9 milijarde ali 78 % vseh tonskih kilometrov, vozila fizičnih oseb pa so prepeljala 7,1 milijona ton blaga ali 29 % vsega blaga in opravila 1,3 milijarde ali 21 % vseh tonskih kilometrov. V primerjavi s podatki za 2. četrtnetje 2018 so pravne osebe prepeljale za 13 % več blaga in opravile za 11 % več tonskih kilometrov; fizične osebe so prepeljale za 10 % več blaga in pri tem opravile za 3 % manj tonskih kilometrov.

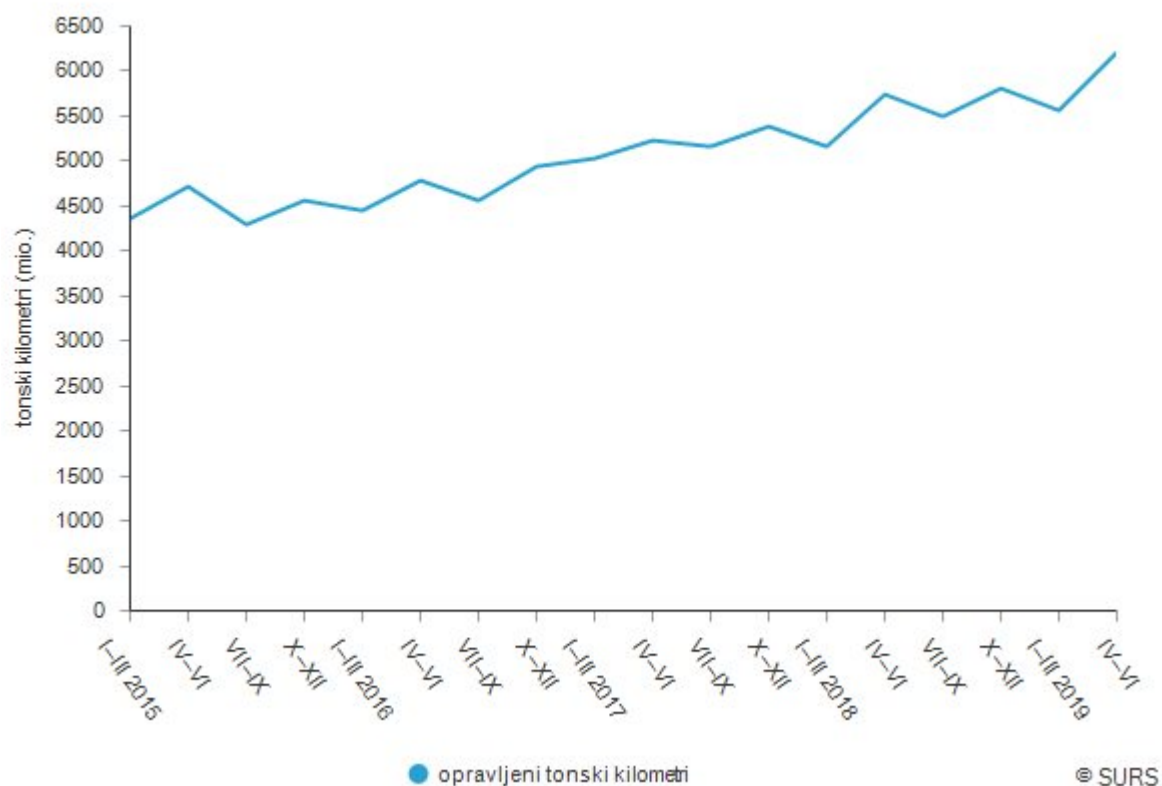
Podrobnejši podatki o cestnem blagovnem prevozu so na voljo v podatkovni bazi [SiStat](#).

Prepeljano blago v cestnem prevozu, Slovenija



Vir: SURS

Opravljeni tonski kilometri v cestnem prevozu, Slovenija



Vir: SURS

Cestni blagovni prevoz, Slovenija, 2. četrletje 2019

	Prepeljano blago 1.000 t	Opravljeni tonski kilometri mio.	Prevoženi kilometri mio.
Skupaj	24.289	6.209,9	391,1
Notranji prevoz	15.123	614,6	55,1
Mednarodni prevoz	9.166	5.595,3	336,0
blago naloženo v Sloveniji	2.812	1.491,1	96,0
blago razloženo v Sloveniji	1.853	985,8	61,7
prevoz po tujini in kabotaža	4.501	3.118,5	178,3

M manj natančna ocena – previdna uporaba

Vir: SURS

Cestni blagovni prevoz glede na vrsto prevoza, Slovenija, 2. četrletje 2019

	Prepeljano blago 1.000 t	Opravljeni tonski kilometri mio.	Prevoženi kilometri mio.
Skupaj	24.289	6.209,9	391,1
Javni prevoz	19.182	5.926,8	366,3
notranji prevoz	10.428M	443,5	37,7
mednarodni prevoz	8.754	5.483,3	328,6
Prevoz za lastne potrebe	5.108^M	283,1^M	24,8
notranji prevoz	4.696M	171,1M	17,4
mednarodni prevoz	412M	112,0M	7,4M

M manj natančna ocena – previdna uporaba

Vir: SURS


Cestni blagovni prevoz glede na vrsto poslovnega subjekta, Slovenija, 2. četrletje 2019

	Prepeljano blago 1.000 t	Opravljeni tonski kilometri mio.	Prevoženi kilometri mio.
Skupaj	24.289	6.209,9	391,1
Pravne osebe	17.231	4.884,5	305,7
notranji prevoz	10.186	465,0	40,2
mednarodni prevoz	7.045	4.419,5	265,5
Fizične osebe	7.058^M	1.325,5	85,4
notranji prevoz	4.937M	149,6M	14,9
mednarodni prevoz	2.121	1.175,9	70,5

M manj natančna ocena – previdna uporaba

Vir: SURS

Podrobni podatki

 Podrobni podatki in časovne vrste podatkov so vam na voljo na [podatkovnem portalu SI-STAT](#); ta vam omogoča, da podatke pregledujete na zelo enostaven način in si jih tudi izpišete v različnih formatih.

Registrirani uporabniki si tabele lahko shranite za poznejši pregled; lahko se tudi naročite na samodejno obveščanje o posodobitvah podatkov.

Avtor/-ji: Matej Mlakar

Naslednja objava: 14. 1. 2020

Statistični urad Republike Slovenije
Litostrojska cesta 54, 1000 Ljubljana

Informacijsko središče:
telefon: (01) 241 64 04
faks: (01) 241 53 44
info.stat@gov.si
www.stat.si

© Statistični urad Republike Slovenije
Uporaba in objava podatkov dovoljeni le z navedbo vira.