



## Prebivalec Slovenije je v 2018 v povprečju proizvedel 495 kg komunalnih odpadkov, 17 kg več kot v 2017

Odpadki, Slovenija, 2018

***V Sloveniji je v 2018 nastalo skoraj 8,4 milijona ton odpadkov, od tega 59 % gradbenih odpadkov. Komunalnih odpadkov je bilo 1.025.000 ton (ali 12 % od vseh v Sloveniji nastalih odpadkov), od tega jih je bilo 71 % zbranih ločeno.***

### V Sloveniji je v letu 2018 nastalo ...

- skoraj 8,4 milijona ton odpadkov, od tega malo manj kot 5 milijonov ton gradbenih odpadkov, ki so glavni razlog, da se je celotna količina v Sloveniji nastalih odpadkov glede na prejšnje leto povečala za skoraj 36 %.
- 1.025.000 ton komunalnih odpadkov. Ti so predstavljali 12 % vseh v tem letu nastalih odpadkov. Prebivalec Slovenije je v 2018 v povprečju proizvedel 495 kg komunalnih odpadkov, 17 kg več kot v 2017. Količine komunalnih odpadkov so se glede na prejšnje leto povečale za skoraj 4 %.
- skoraj 132.000 ton nevarnih odpadkov (ali malenkost manj kot v prejšnjem letu). Predstavljali so malo manj kot 2 % vseh v tem letu nastalih odpadkov. 75 % nevarnih odpadkov je nastalo v proizvodnih dejavnostih, 21 % v storitvenih dejavnostih, 4 % pa v gospodinjstvih.
- v vseh dejavnostih količinsko več odpadkov kot v prejšnjem letu. V storitvenih dejavnostih jih je nastalo 4,7 milijona ton (56 %), v proizvodnih dejavnostih malo več kot 3,0 milijona ton (36 %) in v gospodinjstvih približno 638.000 ton (8 %). Količina v gospodinjstvih nastalih odpadkov je bila za 8 % večja kot v prejšnjem letu.
- količinsko največ gradbenih odpadkov (59 %), sledili so odpadki iz termičnih procesov (13 %) ter komunalni odpadki (12 %), odpadki iz obdelave in predelave kovin ter lesa (skupaj 7 %) in odpadki iz naprav za ravnanje z odpadki (4 %). Druge vrste odpadkov so predstavljale 5 % vseh nastalih odpadkov. Količina nastalih gradbenih odpadkov se je glede na prejšnje leto povečala za skoraj dvakrat (za 83 %).
- največ komunalnih odpadkov v obalno-kraški statistični regiji (575 kg na prebivalca), najmanj pa v koroški statistični regiji (409 kg na prebivalca). Več komunalnih odpadkov je nastalo v zahodni Sloveniji (532 kg na prebivalca) kot v vzhodni Sloveniji (462 kg na prebivalca). Več podatkov o odpadkih na ravni statističnih regij in občin si lahko pogledate s pomočjo [aplikacije STAGE](#) (spremenljivke: Okolje/odpadki).

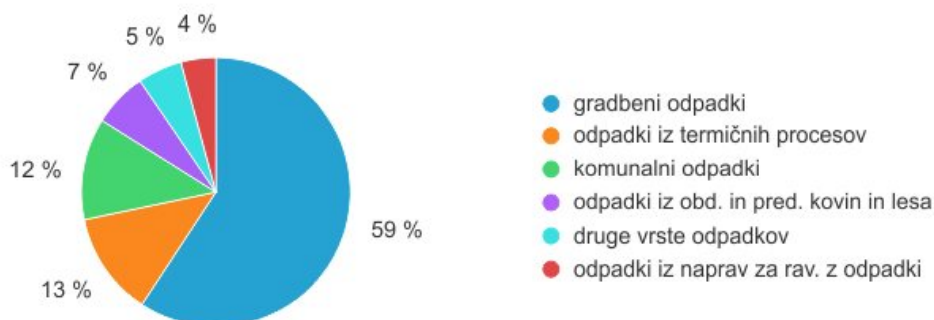
### Odpadki so se v Sloveniji v letu 2018 obdelali po naslednjih postopkih ravnanja:

- Malo več kot 726.000 ton ali skoraj 71 % v Sloveniji nastalih komunalnih odpadkov je bilo zbranih ločeno. Tudi v 2018 so jih tako kot v prejšnjem letu ločeno zbrali v največjem deležu v gorenjski statistični regiji (78 %), najmanj pa v koroški statistični regiji (55 %). V osrednjeslovenski statistični regiji se je zbralo ločeno 74 % v tej regiji nastalih komunalnih odpadkov.
- Skoraj 8 milijonov ton odpadkov je bilo predelanih s končnimi postopki predelave, malo več kot 349.000 ton odpadkov je bilo odstranjenih. Predelanih je bilo za 42 % več odpadkov kot v 2017; predelala se je predvsem večja količina gradbenih odpadkov (več teh odpadkov kot v prejšnjem letu se je uporabilo predvsem za zasipanje). Količina odstranjenih odpadkov je bila za 10 % manjša kot v 2017.
- Na odlagališča odpadkov je bilo odloženih 157.000 ton vseh vrst odpadkov, to je dober odstotek manj kot v prejšnjem letu. 92 % teh odpadkov je bilo odloženih na komunalnih odlagališčih odpadkov, 4 % na industrijskih in prav tako 4 % na odlagališčih za nevarne odpadke. Med odloženimi odpadki so prevladovali mešani komunalni odpadki in ostanki po mehansko biološki obdelavi odpadkov (skupaj

54 %), sledili so gradbeni odpadki (16 %) ter odpadki iz proizvodnje in obdelave celuloze in papirja (11 %). Druge vrste odpadkov so se odlagale v manjših količinah.

- Uvoz in tudi izvoz odpadkov sta bila glede na 2017 količinsko večja; uvoz za 5 %, izvoz za 6 %. Tudi v 2018 je bilo med uvoženimi in izvoženimi odpadki največ kovinskih odpadkov (med uvoženimi jih je bilo 56 %, med izvoženimi 44 %).

#### Vrste nastalih odpadkov, Slovenija, 2018

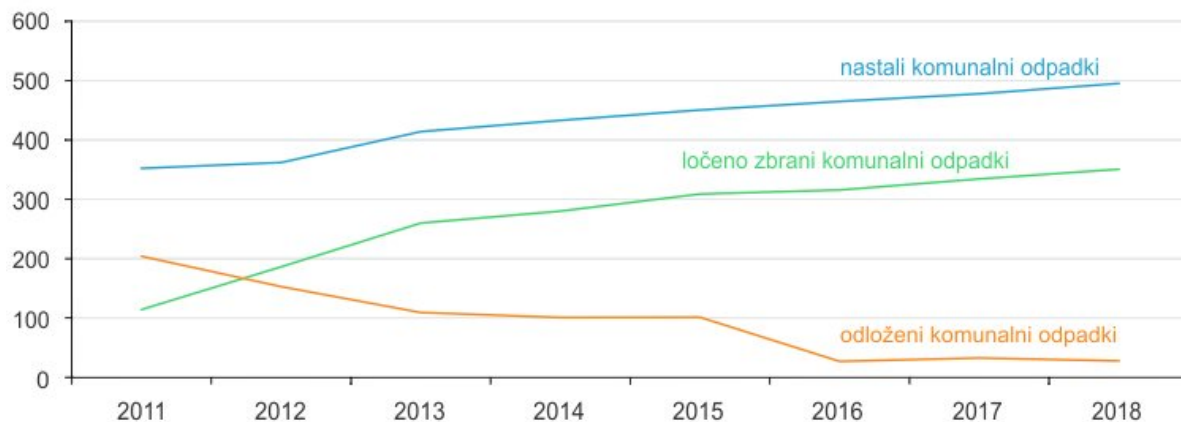


Vira: ARSO, SURS

© SURS

#### Nastali, ločeno zbrani in odloženi komunalni odpadki, Slovenija

kg na prebivalca



Vira: ARSO, SURS

© SURS

## Tok odpadkov, Slovenija

	2017	2018	$\frac{2018}{2017}$
	tone		indeks
Nastali odpadki - SKUPAJ	6.172.263	8.388.420	136
Uvoženi odpadki	1.056.651	1.110.408	105
Predelani odpadki	5.602.886	7.964.414	142
... od tega reciklirani	3.209.874	3.595.803	112
... od tega uporabljeni za zasipanje	2.187.962	4.115.408	188
Odstranjeni odpadki	390.269	349.399	90
Izvoženi odpadki	1.030.664	1.090.345	106


Vira: ARSO, SURS

Opomba: Predelani in odstranjeni odpadki zajemajo količine odpadkov, obdelane s končnimi postopki.

### Metodološko opozorilo

Podatki o količini nastalih odpadkov v proizvodnih in storitvenih dejavnostih za leto 2018 so pripravljene na osnovi spremenjene metodologije (podatki so preračunani iz prevzetih administrativnih virov).

### Podrobni podatki

 Podrobni podatki in časovne vrste podatkov so vam na voljo na [podatkovnem portalu SI-STAT](#); ta vam omogoča, da podatke pregledujete na zelo enostaven način in si jih tudi izpišete v različnih formatih. Registrirani uporabniki si tabele lahko shranite za poznejši pregled; lahko se tudi naročite na samodejno obveščanje o posodobitvah podatkov.

**Avtor/-ji:** Tadeja Golobič, Tanja Vidic, Mojca Žitnik

**Naslednja objava:** 22. 10. 2019

---

**Statistični urad Republike Slovenije**

Litostrojska cesta 54, 1000 Ljubljana

Informacijsko središče:

telefon: (01) 241 64 04

faks: (01) 241 53 44

[info.stat@gov.si](mailto:info.stat@gov.si)

[www.stat.si](http://www.stat.si)

© Statistični urad Republike Slovenije

Uporaba in objava podatkov dovoljeni le z navedbo vira.