



## Razpoloženje potrošnikov v septembru 2019 spet slabše

Mnenje potrošnikov, Slovenija, september 2019

***Razpoloženje potrošnikov se je v septembru 2019 precej poslabšalo. To je bilo že drugo zaporedno poslabšanje na mesečni ravni. Kljub temu je bilo še vedno višje od dolgoletnega povprečja.***

### Razpoloženje potrošnikov slabše kot v prejšnjem mesecu

Razpoloženje potrošnikov se je v septembru poslabšalo že drugi mesec zapored. Tokrat se je poslabšalo kar za 4 odstotne točke in je padlo na raven s konca leta 2016, medtem ko je bilo v letih 2017 in 2018 najboljše v celotnem obdobju, odkar ga spremljamo. Kljub poslabšanju je bilo še vedno višje od dolgoletnega povprečja (za 8 odstotnih točk).

Poslabšale so se vrednosti vseh štirih kazalnikov, ki sestavljajo kazalnik zaupanja potrošnikov: pričakovanje glede števila brezposelnih za 6 odstotnih točk, glede gospodarskega stanja v državi za 5 odstotnih točk, glede varčevanja za 4 odstotne točke, glede finančnega stanja v gospodinjstvu pa za 2 odstotni točki.

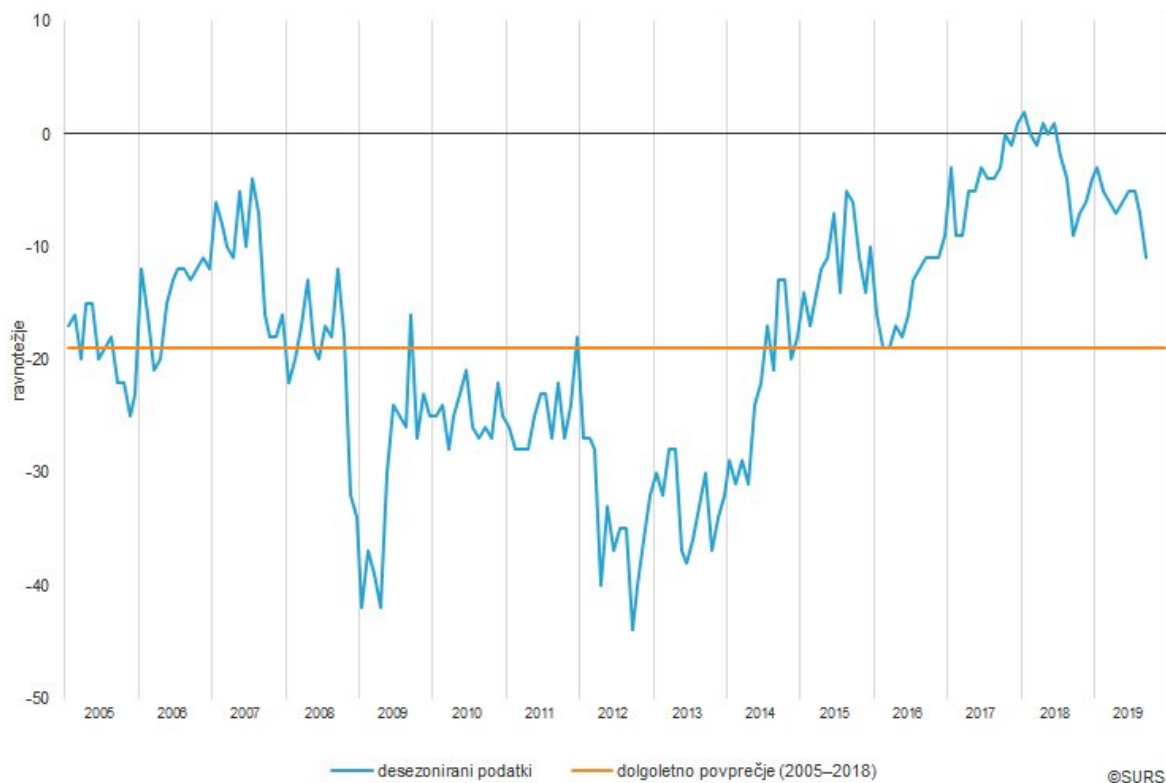
Poslabšala se je tudi večina drugih kazalnikov, pri čemer so se pričakovanja poslabšala v večji meri kot mnenja o trenutnem in preteklem stanju.

### Razpoloženje slabše tudi na letni ravni

Vrednost kazalnika zaupanja potrošnikov je bila v septembru 2019 nižja tudi glede na september 2018, in sicer za 2 odstotni točki; od povprečja v letu 2018 pa je bila nižja za 9 odstotnih točk.

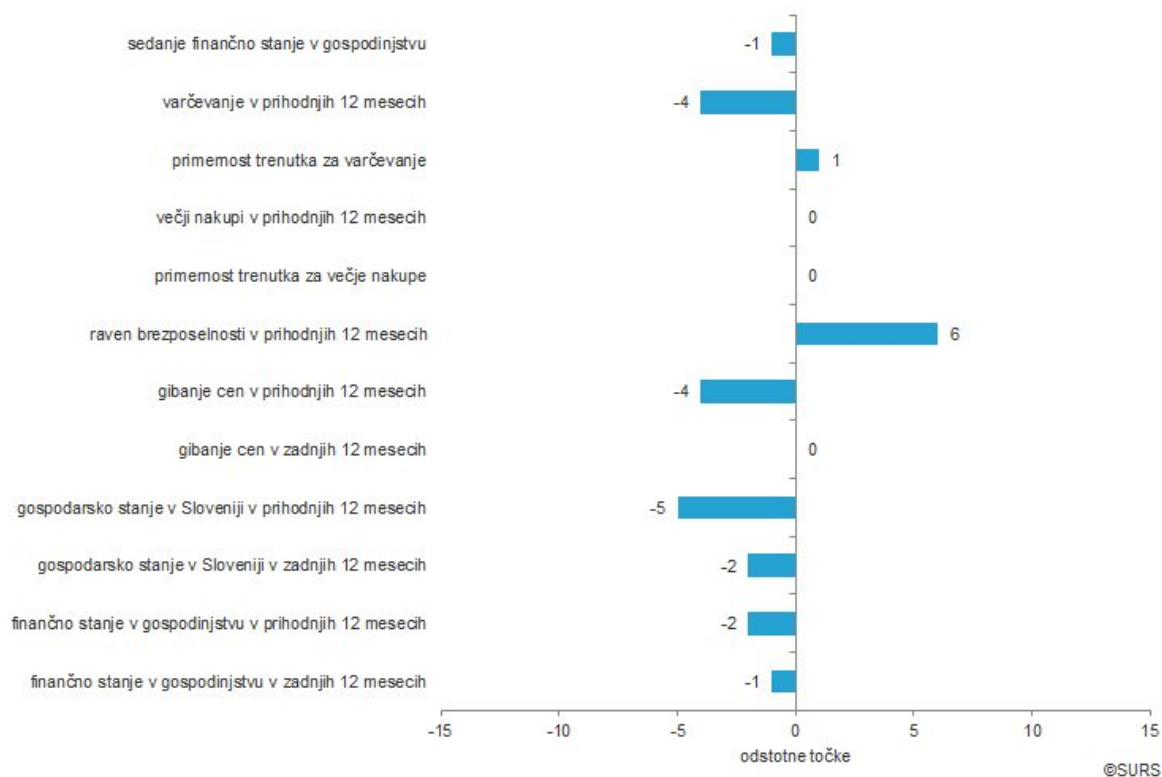
Od posameznih kazalnikov se je v septembru 2019 na letni ravni poslabšalo samo pričakovanje potrošnikov glede števila brezposelnih, in to za 13 odstotnih točk. Pričakovanje glede gospodarskega stanja v državi je bilo enako, pričakovanji glede finančnega stanja v gospodinjstvu in glede varčevanja pa sta se izboljšali (za 1 oz. 5 odstotnih točk).

## Kazalnik zaupanja potrošnikov, Slovenija, januar 2005–september 2019



Vir: SURS

## Mesečne spremembe kazalnikov mnenja potrošnikov, Slovenija, september 2019



Vir: SURS


### Metodološko opozorilo

Iz podatkov so izločeni vplivi sezone in koledarja.

## Metodološke spremembe v letu 2016

Do konca leta 2015 so se podatki za to raziskovanje zbirali samo s telefonskim anketiranjem. Od januarja 2016 kombiniramo anketiranje po telefonu s spletnim vprašalnikom. Način zbiranja podatkov vpliva na izražena mnenja, kar kažejo tudi izsledki drugih raziskovanj.

### Podrobni podatki

 Podrobni podatki in časovne vrste podatkov so vam na voljo na [podatkovnem portalu SI-STAT](#); ta vam omogoča, da podatke pregledujete na zelo enostaven način in si jih tudi izpišete v različnih formatih. Registrirani uporabniki si tabele lahko shranite za poznejši pregled; lahko se tudi naročite na samodejno obveščanje o posodobitvah podatkov.

**Avtor/-ji:** Luka Zupanc

**Naslednja objava:** 23. 10. 2019

---

### Statistični urad Republike Slovenije

Litostrojska cesta 54, 1000 Ljubljana

Informacijsko središče:

telefon: (01) 241 64 04

faks: (01) 241 53 44

[info.stat@gov.si](mailto:info.stat@gov.si)

[www.stat.si](http://www.stat.si)

© Statistični urad Republike Slovenije

Uporaba in objava podatkov dovoljeni le z navedbo vira.