



20. september 2019
začasni podatki

V 2. četrtnetju 2019 poslanih 671 milijonov SMS-sporočil in 25 milijonov MMS-sporočil

Elektronske komunikacijske storitve, Slovenija, 2. četrtnetje 2019

V 2. četrtnetju 2019 je bil domači odhodni mobilni promet za 1 % višji, odhodni mednarodni pa za 3 % nižji kot v 2. četrtnetju 2018.

Odhodni mobilni promet v domača omrežja višji, v mednarodna nižji

V 2. četrtnetju 2019 je bilo zabeleženih 19,7 milijona ur skupnega odhodnega prometa iz slovenskih mobilnih omrežij. Zasebni uporabniki so opravili tri četrtnine odhodnega mobilnega prometa.

Celoten odhodni promet iz slovenskih mobilnih omrežij je bil v primerjavi z 2. četrtnetjem 2018 večji za 1 %. Domači odhodni promet je bil prav tako večji za 1 %, medtem ko se je odhodni mobilni promet v mednarodna omrežja zmanjšal za 3 %.

Število poslanih SMS- in MMS-sporočil se je najbolj povečalo pri mobilnih poslovnih uporabnikih

V 2. četrtnetju 2019 je bilo poslanih več kot 671 milijonov SMS-sporočil, kar je 1 % manj kot v 2. četrtnetju 2018. Zasebni uporabniki so poslali 3 % manj, poslovni pa 10 % več SMS-sporočil kot v 2. četrtnetju 2018.

V 2. četrtnetju 2019 je bilo poslanih več kot 25 milijonov MMS-sporočil, kar je 16 % več kot v 2. četrtnetju 2018. Zasebni uporabniki so poslali 15 % več, poslovni pa 20 % več MMS-sporočil kot v 2. četrtnetju 2018.

Prek mobilnega širokopasovnega dostopa prenesenih 51 % več gigabajtov podatkov

V 2. četrtnetju 2019 je bilo prek mobilnega širokopasovnega dostopa prenesenih 29,8 milijona gigabajtov podatkov. Prenos podatkov prek brezžične tehnologije Wi-fi ni vključen. 86 % prenosa podatkov so opravili zasebni uporabniki.

V primerjavi z 2. četrtnetjem 2018 se je količina prenosa podatkov povečala za 51 %.

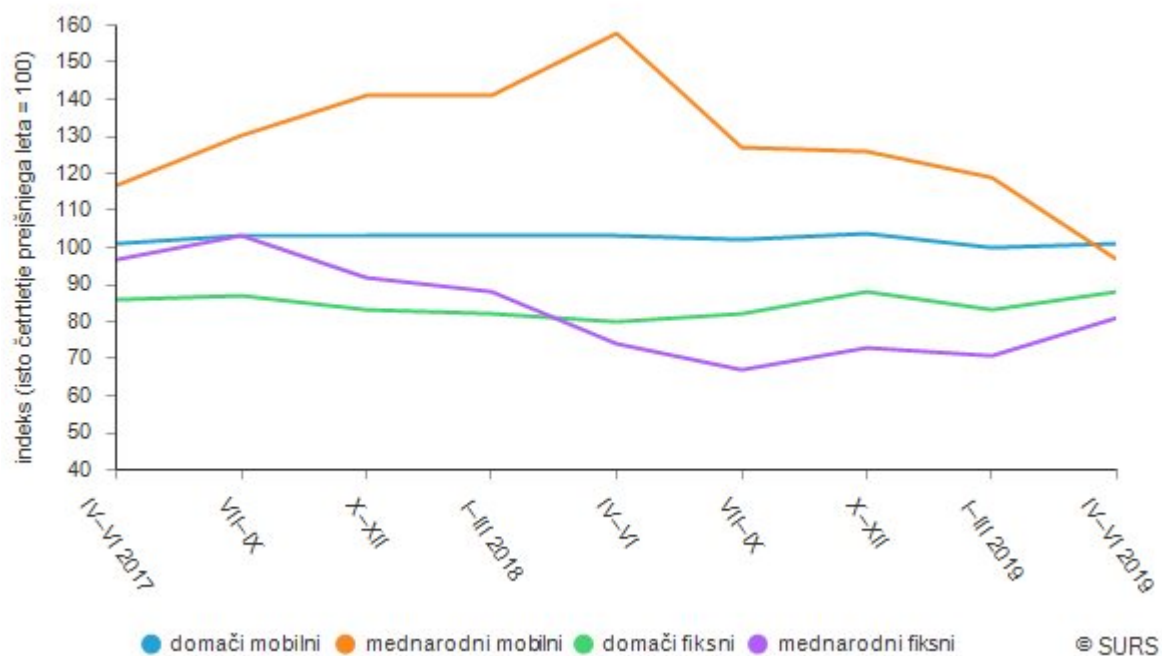
38 % je priključkov z optičnim dostopom do interneta

Ob koncu 2. četrtnetja 2019 se je v Sloveniji za dostop do interneta uporabljalo skoraj 619.000 širokopasovnih priključkov. 38 % je bilo priključkov z optičnim dostopom.

Število vseh širokopasovnih priključkov se je glede na 2. četrtnetje 2018 povečalo za 2 %, število priključkov z optičnim dostopom pa za 13 %. Število priključkov xDSL se je zmanjšalo za 5 %, število priključkov prek kablanskega modema pa za 2 %.

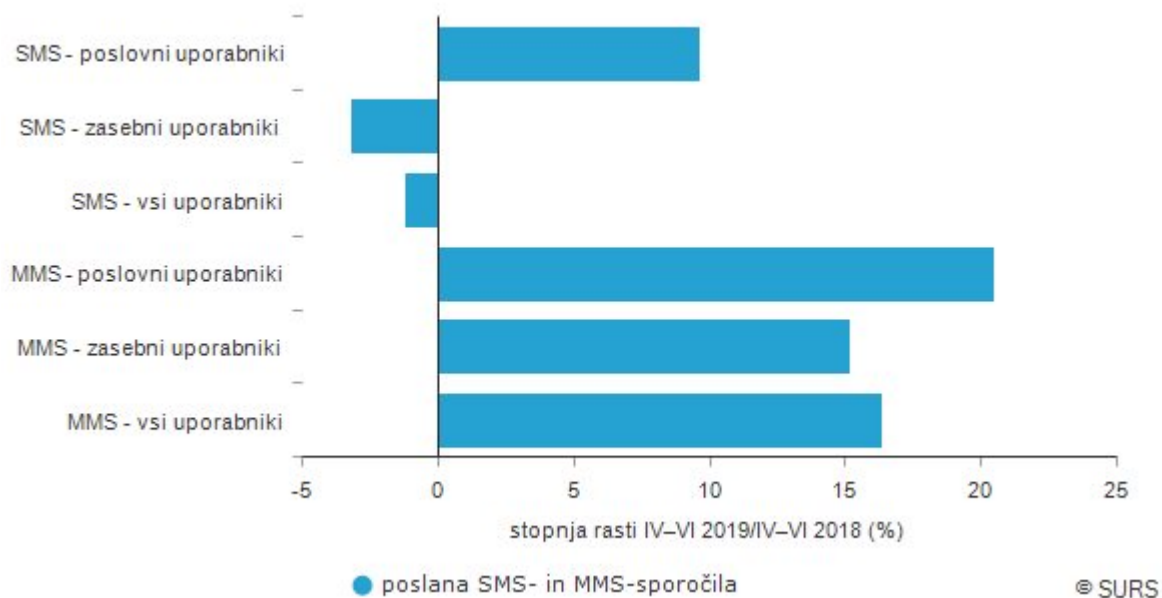
Podrobni podatki so objavljeni v podatkovni bazi SiStat.

Odhodni govorni promet fiksne in mobilne telefonije, Slovenija




Vira: AKOS, SURS

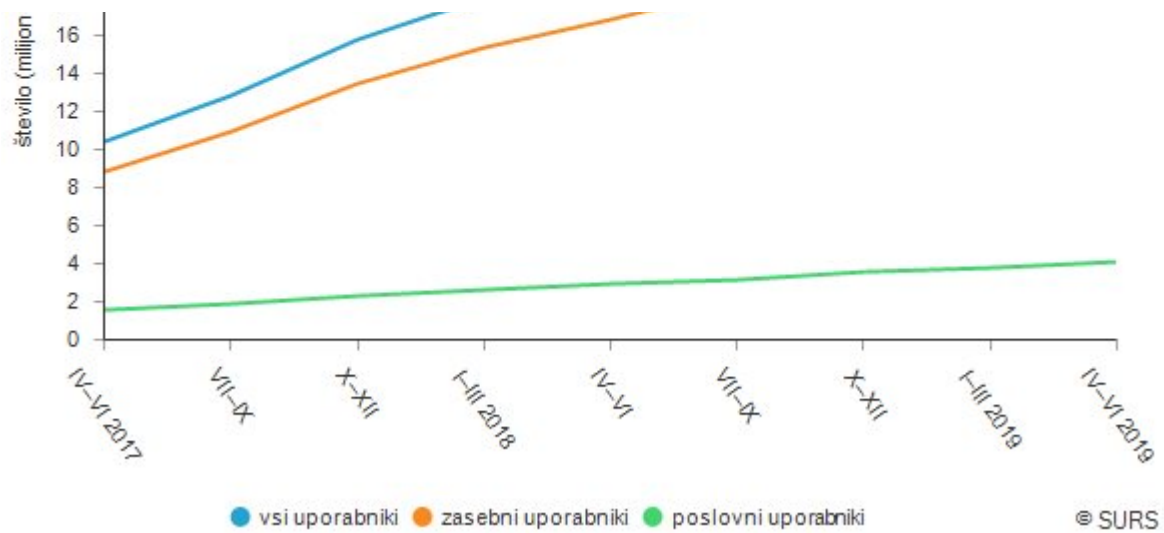
Podatkovne storitve, Slovenija



Vira: AKOS, SURS

Prenos podatkov na mobilnem širokopasovnem dostopu, Slovenija





Vira: AKOS, SURS

Elektronske komunikacijske storitve, Slovenija

	IV–VI 2019	I–VI 2019	$\frac{\text{IV–VI 2019}}{\text{IV–VI 2018}}$	$\frac{\text{IV–VI 2019}}{\text{I–III 2019}}$	$\frac{\text{I–VI 2019}}{\text{I–VI 2018}}$
	število		indeks		
Fiksna telefonija					
Odhodni promet ¹⁾ (1.000 minut)	93.653	198.242	87,5	89,5	84,3
domači	85.703	181.660	88,2	89,3	85,2
mednarodni	7.950	16.582	80,6	92,1	75,4
Priključki klasične telefonije ²⁾	111.294	-	84,2	96,5	-
VoIP-priključki ²⁾	549.116	-	99,3	99,3	-
Mobilna telefonija					
Odhodni promet (1.000 minut)	1.180.987	2.365.563	101,2	99,7	101,1
domači	1.131.577	2.270.923	101,4	99,3	100,9
mednarodni	49.410	94.640	96,6	109,2	106,2
Uporabniki mobilnega omrežja ²⁾	2.484.336	-	101,5	100,5	-
naročniki mobilnega omrežja ²⁾	1.986.529	-	102,7	100,6	-
predplačniki mobilnega omrežja ²⁾	497.807	-	96,7	100,3	-
Poslana SMS-sporočila (1.000)	671.269	1.337.746	98,8	100,7	98,2
Prenos podatkov na mobilnem širokopasovnem dostopu (1.000 GB)	29.809	57.202	150,9	108,8	151,6
Dostop do interneta					
Širokopasovni priključki ²⁾	618.572	-	102,1	100,4	-
xDSL-priključki ²⁾	194.636	-	94,7	98,8	-
priključki optičnega dostopa ²⁾	235.679	-	112,7	102,6	-

1) Govorni promet brez prometa do ponudnikov klicnega dostopa do interneta.

2) Konec ustreznega četrletja.


Vira: AKOS, SURS

Metodološko opozorilo

Začasni podatki za 2. četrletje 2019 bodo postali končni konec septembra 2020, ko bodo objavljeni začasni podatki za 2. četrletje 2020. V končnih podatkih bodo upoštevani morebitni popravki oz. revizije, ki se bodo izvedli med letom.

Z objavo teh podatkov so podatki za 2. četrletje 2018 postali končni. Popravki so vneseni tudi v podatke v podatkovni bazi SiStat.

Podrobni podatki

 Podrobni podatki in časovne vrste podatkov so vam na voljo na [podatkovnem portalu SI-STAT](#); ta vam omogoča, da podatke pregledujete na zelo enostaven način in si jih tudi izpišete v različnih formatih. Registrirani uporabniki si tabele lahko shranite za poznejši pregled; lahko se tudi naročite na samodejno obveščanje o posodobitvah podatkov.

Avtor/-ji: Nataša Gostiša

Naslednja objava: 20. 12. 2019

Statistični urad Republike Slovenije

Litostrojska cesta 54, 1000 Ljubljana

Informacijsko središče:

telefon: (01) 241 64 04

faks: (01) 241 53 44

info.stat@gov.si

www.stat.si

© Statistični urad Republike Slovenije

Uporaba in objava podatkov dovoljeni le z navedbo vira.