



13. september 2019  
začasni podatki

## Cene kmetijskih pridelkov pri pridelovalcih v juliju 2019 povprečno za 5,5 % višje kot v juliju 2018

Indeksi cen kmetijskih pridelkov pri pridelovalcih, Slovenija, julij 2019

**Cene kmetijskih pridelkov pri pridelovalcih so bile v juliju 2019 povprečno za 5,5 % višje kot v juliju 2018. Cene rastlinskih pridelkov so bile višje v povprečju za 5,7 %, cene živali in živalskih proizvodov pa za 5,3 %.**

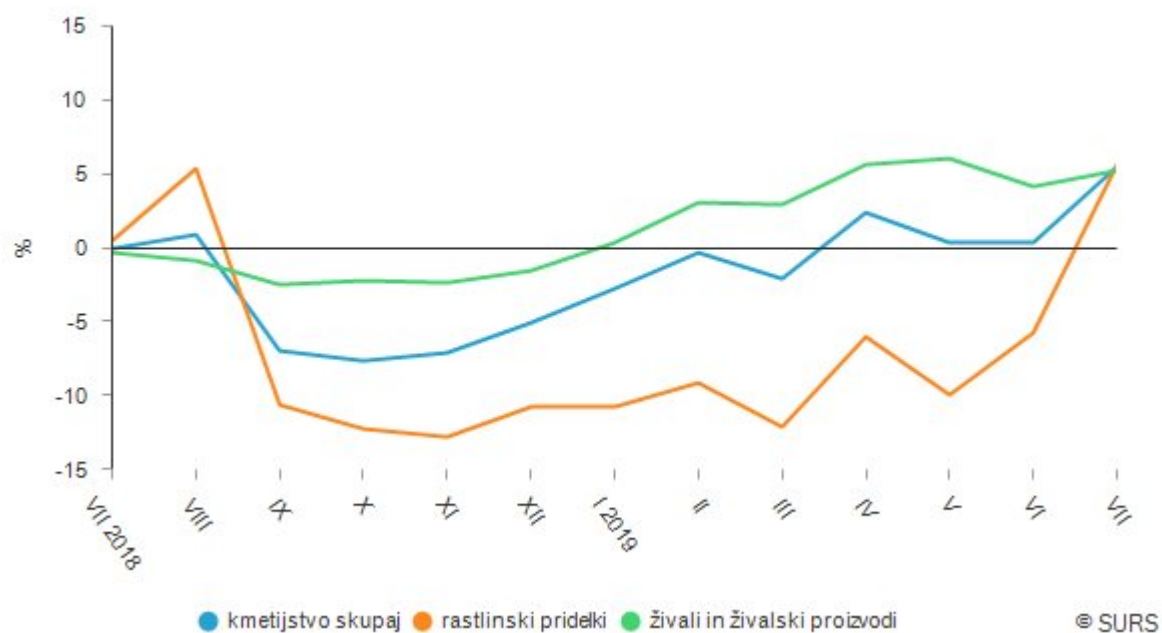
### Povprečna cena pšenice v povprečju višja kot pred enim letom

Cene rastlinskih pridelkov so bile v juliju 2019 v povprečju za 5,7 % višje kot v juliju 2018. Cene žit so bile v povprečju za 5,6 % višje kot pred enim letom (povprečna cena pšenice se je zvišala za 6,9 %, povprečna cena ječmena pa je bila za 2,5 % nižja). Višje so bile tudi cene krompirja, zelenjadnic in industrijskih rastlin. Cene sadja so se znižale v povprečju za 18,5 % (najbolj so se znižale cene jabolk), cene vina pa v povprečju za 6,1 %.

### Cene živali in živalskih proizvodov v povprečju višje kot pred enim letom

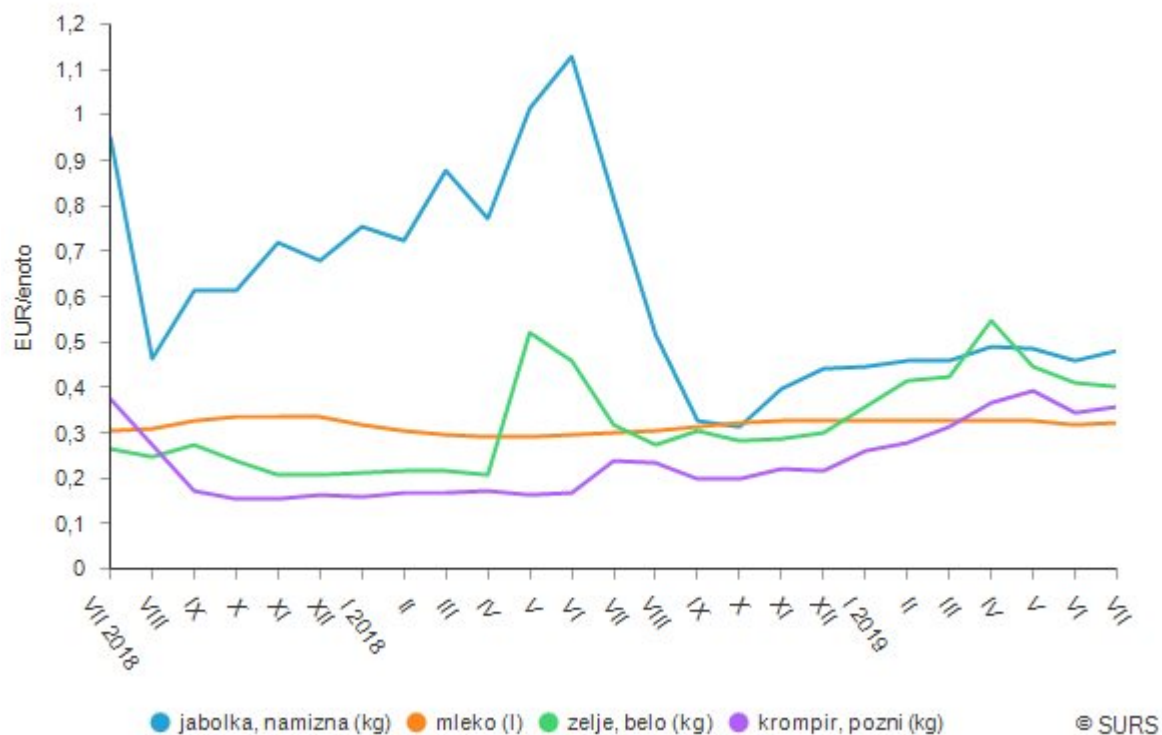
Cene živali in živalskih proizvodov so bile v juliju 2019 v povprečju za 5,3 % višje kot v juliju 2018. Cene živali za zakol so bile višje v povprečju za 2,4 % (cene prašičev so bile višje v povprečju za 15,8 %, cene perutnine pa za 4,4 %). Cene živalskih proizvodov so bile višje v povprečju za 7,9 %. Povprečna cena mleka se je zvišala za 7,3 %, prav tako za 7,3 % se je zvišala tudi povprečna cena jajc.

## Letne stopnje rasti cen kmetijskih pridelkov pri pridelovalcih, Slovenija



Vir: SURS

## Mesečno gibanje cen posameznih kmetijskih pridelkov, Slovenija



Vir: SURS

## Indeksi cen kmetijskih pridelkov pri pridelovalcih, Slovenija


	VII 2019 Ø 2015	VII 2019 VII 2018
<b>KMETIJSTVO SKUPAJ</b>	<b>106,89</b>	<b>105,5</b>
Kmetijstvo skupaj, brez sadja in zelenjadnic	104,01	106,1
<b>RASTLINSKI PRIDELKI</b>	<b>108,23</b>	<b>105,7</b>
Rastlinski pridelki, brez sadja in zelenjadnic	99,60	108,1
Žita	95,04	105,6
Industrijske rastline	85,86	102,6
Zelenjadnice, sadike in cvetje	133,29	121,5
zelenjadnice	133,29	121,5
sadike in cvetje	130,24	110,7
Krompir (vključno seme)	147,98	167,3
Sadjarstvo	110,21	81,5
Vino	101,12	93,9
<b>ŽIVALI IN ŽIVALSKI PROIZVODI</b>	<b>105,96</b>	<b>105,3</b>
Živali za zakol	101,13	102,4
Živalski proizvodi	110,68	107,9

Vir: SURS

### Metodološko opozorilo

Mesečni podatki za tekoče leto so začasni. Ob vsakokratni objavi se podatki za vse mesece tekočega leta lahko popravijo in dopolnijo z novimi podatki. Mesečni podatki dobijo status končnih podatkov z objavo letnih podatkov (najkasneje konec februarja naslednjega leta).

### Podrobni podatki

 Podrobni podatki in časovne vrste podatkov so vam na voljo na [podatkovnem portalu SI-STAT](#); ta vam omogoča, da podatke pregledujete na zelo enostaven način in si jih tudi izpišete v različnih formatih. Registrirani uporabniki si tabele lahko shranite za poznejši pregled; lahko se tudi naročite na samodejno obveščanje o posodobitvah podatkov.

**Avtor/-ji:** Polona Špajzer Šraj

**Naslednja objava:** 14. 10. 2019

**Statistični urad Republike Slovenije**  
Litostrojska cesta 54, 1000 Ljubljana

Informacijsko središče:  
telefon: (01) 241 64 04  
faks: (01) 241 53 44  
[info.stat@gov.si](mailto:info.stat@gov.si)  
[www.stat.si](http://www.stat.si)

© Statistični urad Republike Slovenije  
Uporaba in objava podatkov dovoljeni le z navedbo vira.