



10. september 2019  
začasni podatki

## Vrednost industrijske proizvodnje v juliju 2019 za 2,7 % višja kot v juniju 2019

Indeksi industrijske proizvodnje, Slovenija, julij 2019

***Vrednost industrijske proizvodnje, prihodek od prodaje in vrednost zalog so se v juliju 2019 zvišali tako na mesečni kot na letni ravni.***

### **Vrednost industrijske proizvodnje na mesečni ravni višja za 2,7 %**

Vrednost industrijske proizvodnje se je v juliju 2019 po znižanju v prejšnjem mesecu na mesečni ravni zvišala za 2,7 %. Letna rast je bila 5,1-odstotna.

Rast industrijske proizvodnje smo v juliju beležili na račun predelovalnih dejavnosti; ta je bila na mesečni ravni 3,5-odstotna. Vrednost proizvodnje v rudarstvu in vrednost proizvodnje v dejavnosti oskrba z električno energijo, plinom in paro sta se namreč znižali (za 10,3 % oz. za 4,0 %).

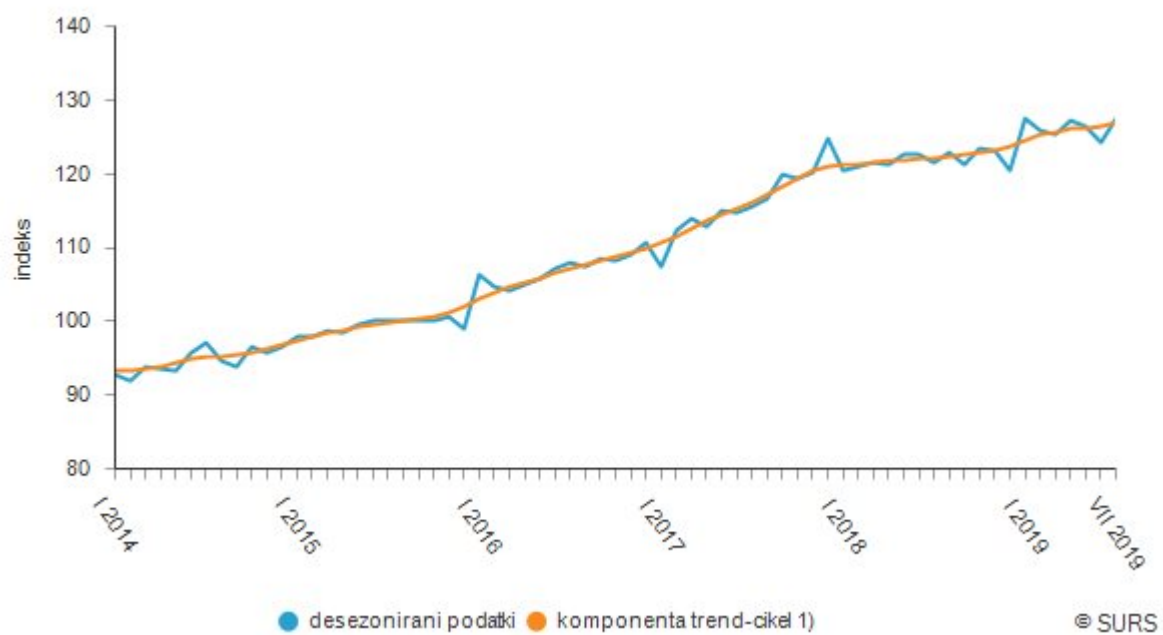
### **Prihodek od prodaje v industriji na mesečni ravni višji za 3,0 %, vrednost zalog višja za 1,4 %**

Prihodek od prodaje v industriji je bil v juliju 2019 za 3,0 % višji kot v juniju 2019 in za 2,7 % višji kot v juliju 2018. Na mesečni ravni se je zvišal zaradi višje prodaje tako na tujem kot na domačem trgu (za 5,0 % oz. za 0,5 %).

Višji prihodek od prodaje kot v juniju 2019 je bil v juliju 2019 ustvarjen v vseh glavnih namenskih skupinah proizvodov. Najbolj se je zvišal v proizvodnji izdelkov za investicije (za 5,6 %): podjetja v tej skupini so na tujem trgu dosegla najvišjo mesečno rast v 2019 (6,1 %).

Vrednost zalog je bila v juliju 2019 za 1,4 % višja kot v prejšnjem mesecu in za 4,8 % višja kot v istem mesecu prejšnjega leta. V predelovalnih dejavnostih je bila vrednost zalog na mesečni ravni višja za 1,5 %, v rudarstvu pa nižja za 1,8 %.

## Indeksi industrijske proizvodnje, Slovenija (Ø 2015=100)



1) Pri komponenti trend-cikel so zadnji podatki nezanesljivi (problem končnih točk).

Vir: SURS

## Indeksi industrijske proizvodnje, Slovenija

	$\frac{VII\ 19}{VI\ 19}$	$\frac{VII\ 19}{VII\ 18}$	$\frac{I-VII\ 19}{I-VII\ 18}$	$\frac{VII\ 19}{\emptyset\ 2015}$
<b>Industrija - dejavnosti po SKD 2008 (področja)</b>	<b>102,7</b>	<b>105,1</b>	<b>103,9</b>	<b>127,6</b>
B Rudarstvo	89,7	92,3	100,7	99,9
C Predelovalne dejavnosti	103,5	105,7	104,1	130,8
D Oskrba z el. energijo, plinom in paro	96,0	99,2	101,8	99,2
<b>Namenske skupine</b>				
A Proizvodi za vmesno porabo	100,3	99,6	101,3	116,1
AE Energenti	95,4	98,2	101,9	98,2
AI Surovine	101,3	99,9	101,1	120,2
B Proizvodi za investicije	101,1	104,3	107,0	157,0
C Proizvodi za široko porabo	108,9	117,2	106,2	125,9
CD Trajni proizvodi za široko porabo	103,3	106,2	99,6	135,1
CN Netrajni proizvodi za široko porabo	109,5	118,6	107,5	122,0
<b>Tehnološka zahtevnost (Predelovalne dejavnosti)</b>				
VTZ Visoko tehnološko zahtevni proizvodi	117,0	131,3	111,2	149,8
SVTZ Srednje visoko tehnološko zahtevni proizvodi	103,0	99,5	101,2	127,8
SNTZ Srednje nizko tehnološko zahtevni proizvodi	100,7	104,8	104,1	135,3
NTZ Nizko tehnološko zahtevni proizvodi	100,3	102,3	103,7	115,0

Vir: SURS

## Realni indeksi prihodka od prodaje v industriji, Slovenija

	$\frac{VII\ 19}{VI\ 19}$	$\frac{VII\ 19}{VII\ 18}$	$\frac{I-VII\ 19}{I-VII\ 18}$	$\frac{VII\ 19}{\emptyset\ 2015}$
<b>Industrija - dejavnosti po SKD 2008 (področja)</b>	<b>103,0</b>	<b>102,7</b>	<b>102,4</b>	<b>125,2</b>
B Rudarstvo	101,6	100,5	99,3	104,0
C Predelovalne dejavnosti	103,9	103,4	103,0	125,3
<b>Namenske skupine</b>				
A Proizvodi za vmesno porabo	101,3	100,1	101,5	118,9
AE Energenti	z	z	z	z
AI Surovine	101,3	99,9	101,5	119,4
B Proizvodi za investicije	105,6	101,2	101,9	146,8
C Proizvodi za široko porabo	105,0	109,9	104,7	118,4
CD Trajni proizvodi za široko porabo	104,9	106,8	100,7	119,5
CN Netrajni proizvodi za široko porabo	104,5	110,5	105,8	117,6

z statistično zaupno

Vir: SURS

## Indeksi zalog industrijskih proizvodov, Slovenija

	$\frac{VII\ 19}{VI\ 19}$	$\frac{VII\ 19}{VII\ 18}$	$\frac{I-VII\ 19}{I-VII\ 18}$	$\frac{VII\ 19}{\bar{\emptyset}\ 2015}$
<b>Industrija - dejavnosti po SKD 2008 (področja)</b>	<b>101,4</b>	<b>104,8</b>	<b>104,8</b>	<b>129,0</b>
B Rudarstvo	98,2	98,3	132,3	152,0
C Predelovalne dejavnosti	101,5	104,9	104,7	128,9
<b>Namenske skupine</b>				
A Proizvodi za vmesno porabo	100,8	101,8	103,1	121,7
AE Energenti	z	z	z	z
AI Surovine	100,5	101,9	103,0	121,4
B Proizvodi za investicije	103,9	108,9	109,1	145,0
C Proizvodi za široko porabo	101,7	106,3	104,1	131,6
CD Trajni proizvodi za široko porabo	97,9	93,6	96,8	106,7
CN Netrajni proizvodi za široko porabo	101,7	108,1	105,1	134,4

z statistično zaupno




Vir: SURS

### Metodološko opozorilo


Iz podatkov so izločeni vplivi sezone in koledarja.

Podatki za leto 2019 so začasni. Končni podatki za leto 2019 bodo objavljeni najkasneje 10. avgusta 2020.

### Priponke

-  [Indeksi industrijske proizvodnje po dejavnostih, Slovenija, julij 2019, 54kB](#)
-  [Prihodek od prodaje v industriji, originalni realni indeksi, Slovenija, julij 2019, 61kB](#)
-  [Indeksi zalog industrijskih proizvodov po dejavnostih, Slovenija, julij 2019, 57kB](#)

### Podrobni podatki

 Podrobni podatki in časovne vrste podatkov so vam na voljo na [podatkovnem portalu SI-STAT](#); ta vam omogoča, da podatke pregledujete na zelo enostaven način in si jih tudi izpišete v različnih formatih. Registrirani uporabniki si tabele lahko shranite za poznejši pregled; lahko se tudi naročite na samodejno obveščanje o posodobitvah podatkov.

**Avtor/-ji:** Matic Škrinjar

**Naslednja objava:** 10. 10. 2019

---

**Statistični urad Republike Slovenije**

Litostrojska cesta 54, 1000 Ljubljana

Informacijsko središče:

telefon: (01) 241 64 04

faks: (01) 241 53 44

[info.stat@gov.si](mailto:info.stat@gov.si)

[www.stat.si](http://www.stat.si)

© Statistični urad Republike Slovenije

Uporaba in objava podatkov dovoljeni le z navedbo vira.