



Do konca junija že več kot 2 milijona prenočitev domačih turistov

Prihodi in prenočitve turistov, podrobni podatki, Slovenija, junij 2019

V turističnih nastanitvenih obratih so v juniju 2019 našli skoraj 683.000 prihodov turistov in več kot 1,65 milijona njihovih prenočitev. Prihodov je bilo 12 % več, prenočitev pa 9 % več kot v juniju 2018. 74 % vseh turističnih prenočitev so ustvarili tuji turisti.

Več turistov kot junija 2018

V turističnih nastanitvenih obratih v Sloveniji je bilo v juniju 2019 zabeleženih 683.000 prihodov turistov in več kot 1,65 milijona turističnih prenočitev. Prihodov domačih turistov je bilo približno 151.000 (kar je 3 % več kot v juniju 2018), njihovih prenočitev pa približno 423.000 (kar je 2 % manj kot v juniju 2018). Prihodov tujih turistov je bilo približno 532.000 (kar je 15 % več kot v juniju 2018), njihovih prenočitev pa več kot 1,2 milijona (kar je 12 % več kot v juniju 2018). Več kot 74 % vseh turističnih prenočitev so spet ustvarili tuji turisti.

Med tujimi turisti prevladovali turisti iz Nemčije

Ključni turistični trgi, od koder so bili tuji turisti, ki so v juniju 2019 ustvarili v Sloveniji največ turističnih prenočitev, so bili: Nemčija (19 % ali več kot 232.000 prenočitev), Avstrija (9 %), Italija (6 %), Združeno kraljestvo (5 %) in Češka (5 %).

Število prenočitev se je glede na junij 2018 najbolj povečalo pri turistih iz Nemčije (za 47 %); sledili so turisti iz Avstrije (za 23 %) in Češke (za 20 %). Zmanjšalo pa se je pri turistih iz Italije in Združenega kraljestva.

Tretjina vseh prenočitev v gorskih občinah

Z vidika vrst turističnih občin je bilo v juniju 2019 ustvarjenih največ prenočitev turistov v gorskih občinah (32 % ali skoraj 533.000); sledile so obmorske občine (22 %), zdraviliške občine (17 %) in občina Ljubljana (13 %).

Število prenočitev je bilo v juniju 2019 večje kot v juniju 2018 v gorskih občinah (za 21 %), v občini Ljubljana (za 10 %) in v obmorskih občinah (6 %); v zdraviliških občinah pa je bilo nižje.

Več kot 700.000 prenočitev ustvarjenih v hotelih

Največ prenočitev so turisti ustvarili v hotelih (42 % ali skoraj 702.000), sledili so zasebne sobe, apartmaji in hiše (21 %) ter kampi (17 %).

Število prenočitev se je v juniju 2019 glede na junij 2018 najbolj povečalo v kampih (za 26 %), sledile so zasebne sobe, apartmaji in hiše (za 15 %) ter hoteli (za 2 %).

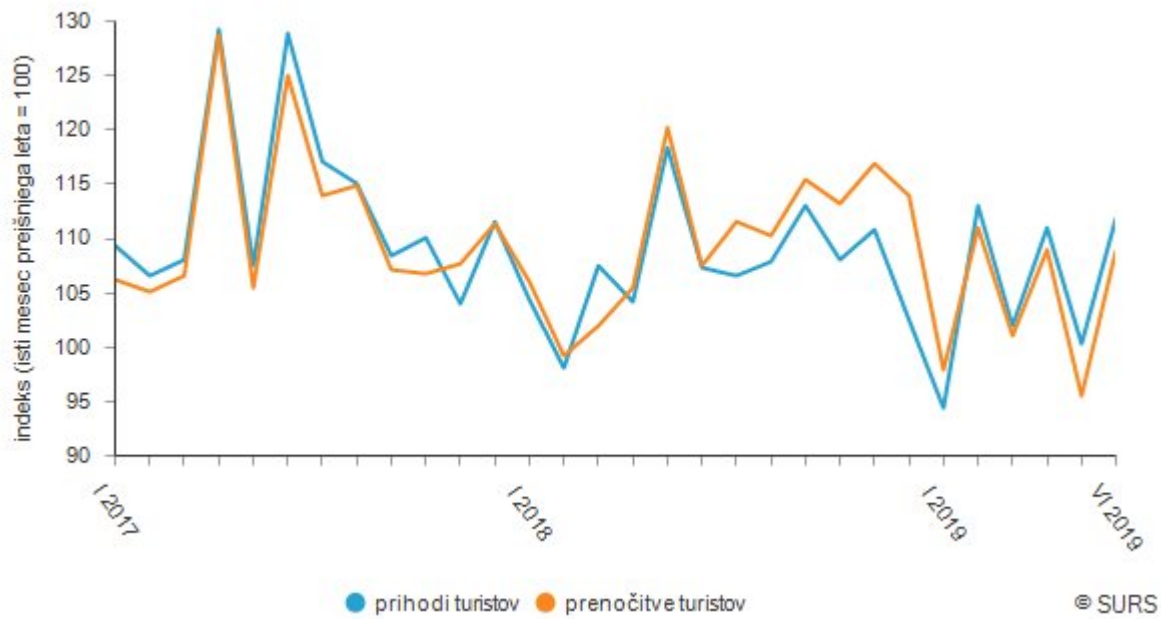
Do konca junija že skoraj 6,3 milijona turističnih prenočitev

V prvih šestih mesecih leta 2019 je bilo v Sloveniji zabeleženih več kot 2,5 milijona prihodov turistov in skoraj 6,3 milijona njihovih prenočitev, kar je 6 % več prihodov in 4 % več prenočitev kot v istem obdobju prejšnjega leta.

Več podatkov v podatkovni bazi SiStat

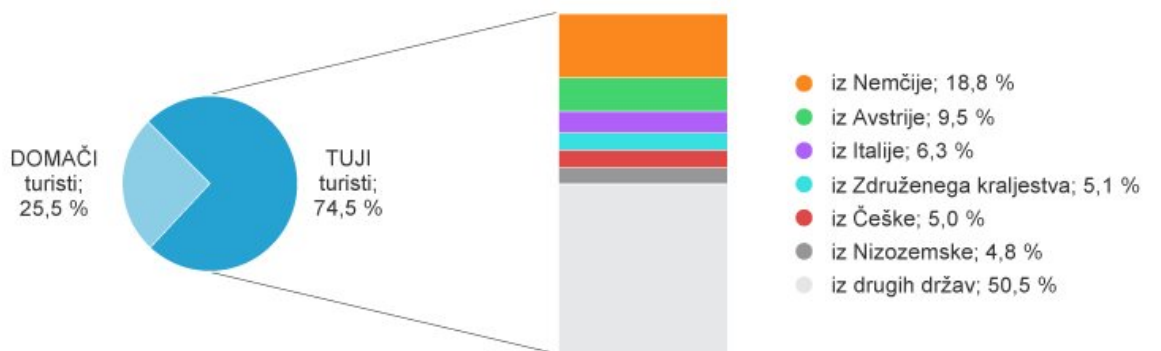
Podrobnejši mesečni podatki [o prihodih in prenočitvah turistov](#) so na voljo v podatkovni bazi SiStat.

Turistični promet, Slovenija



Vir: SURS

Prenočitve turistov po državah, Slovenija, junij 2019 - končni podatki



Prihodi in prenočitve turistov po ključnih trgih, od koder turisti prihajajo, junij 2019 – končni podatki

	Prihodi turistov				Prenočitve turistov			
	VI 2019	I–VI 2019	$\frac{VI\ 2019}{VI\ 2018}$	$\frac{I-VI\ 2019}{I-VI\ 2018}$	VI 2019	I–VI 2019	$\frac{VI\ 2019}{VI\ 2018}$	$\frac{I-VI\ 2019}{I-VI\ 2018}$
	število	število	indeks	indeks	število	število	indeks	indeks
Skupaj	682.842	2.557.628	112,0	106,1	1.656.682	6.293.617	108,5	103,9
Domači	151.035	731.300	102,9	103,0	423.033	2.008.790	98,4	100,2
Tuji	531.807	1.826.328	114,9	107,4	1.233.649	4.284.827	112,5	105,7
od tega								
iz Nemčije	87.905	187.904	148,3	112,7	232.100	491.990	146,9	111,4
iz Avstrije	45.405	181.344	134,0	105,5	117.000	460.188	122,8	103,6
iz Italije	38.573	247.306	94,4	102,6	78.140	511.631	93,3	102,6
iz Združenega kraljestva	22.131	60.475	97,3	97,8	63.168	174.717	98,0	98,9
iz Češke	26.078	52.881	116,0	115,9	61.386	135.967	119,9	120,2
iz Nizozemske	22.811	43.868	107,8	99,2	59.227	113.105	105,4	96,8


Vir: SURS

Prihodi in prenočitve turistov po vrstah občin in nastanitvenih obratih, junij 2019 – končni podatki

	Prihodi turistov				Prenočitve turistov			
	VI 2019	I–VI 2019	$\frac{VI\ 2019}{VI\ 2018}$	$\frac{I-VI\ 2019}{I-VI\ 2018}$	VI 2019	I–VI 2019	$\frac{VI\ 2019}{VI\ 2018}$	$\frac{I-VI\ 2019}{I-VI\ 2018}$
	število	število	indeks	indeks	število	število	indeks	indeks
Skupaj	682.842	2.557.628	112,0	106,1	1.656.682	6.293.617	108,5	103,9
Vrste turističnih občin								
Zdraviliške občine	82.568	477.091	95,9	102,3	288.858	1.566.808	95,0	100,9
Gorske občine	231.148	704.407	121,9	107,0	532.515	1.699.915	121,2	107,1
Obmorske občine	119.858	399.386	109,2	103,9	366.951	1.112.683	106,0	102,0
Ljubljana	112.484	459.106	111,1	111,5	217.019	907.099	110,5	108,7
Mestne občine	54.604	227.114	111,7	102,8	104.612	475.755	99,6	98,5
Druge občine	82.180	290.524	111,0	108,4	146.727	531.357	108,3	104,1
Nastanitveni obrati								
Hoteli	297.941	1.405.369	106,3	104,3	701.810	3.320.760	102,2	101,1
Zasebne sobe, apartmaji, hiše	135.994	448.168	118,5	128,8	348.248	1.189.061	114,9	132,2
Kampi	107.688	209.232	126,3	114,8	283.492	544.027	126,4	110,4
Mladinski hoteli	28.821	95.003	110,5	99,7	53.637	193.171	106,7	97,7
Apartmentjska naselja	13.439	66.465	95,7	59,9	45.777	214.979	97,6	63,2

Vir: SURS

Podrobni podatki

 Podrobni podatki in časovne vrste podatkov so vam na voljo na [podatkovnem portalu SI-STAT](#); ta vam omogoča, da podatke pregledujete na zelo enostaven način in si jih tudi izpišete v različnih formatih. Registrirani uporabniki si tabele lahko shranite za poznejši pregled; lahko se tudi naročite na samodejno obveščanje o posodobitvah podatkov.

Avtor/-ji: Matija Prijatelj, Teja Zupančič

Naslednja objava: 24. 9. 2019

Statistični urad Republike Slovenije

Litostrojska cesta 54, 1000 Ljubljana

Informacijsko središče:

telefon: (01) 241 64 04

faks: (01) 241 53 44

info.stat@gov.si

www.stat.si

© Statistični urad Republike Slovenije

Uporaba in objava podatkov dovoljeni le z navedbo vira.