



12. september 2019  
končni podatki

## Poraba goriv v gozdarstvu pri poslovnih subjektih v 2018 večja kot v 2017

Gozdarska mehanizacija in poraba goriv v podjetjih, registriranih za gozdarsko dejavnost, Slovenija, 2018

**Gozdarska podjetja so v 2018 zaradi količinsko večjega poseka in spravila lesa kot v 2017 porabila za 11 % več goriv (okoli 6,9 milijona litrov) kot v 2017.**

**Poslovni subjekti, ki se ukvarjajo z gozdarsko dejavnostjo, so v 2018 posekali in spravili več lesa kot v 2017 ter za to porabili večjo količino goriv kot v 2017**

Gozdarska podjetja so v letu 2018 porabila za svojo dejavnost skupaj okoli 6,9 milijona litrov goriv (bencina in dizla), kar je 11 % več kot v prejšnjem letu (večja kot v prejšnjem letu je bila tudi količina lesa, ki je bil posekan in ki ga je bilo treba spraviti in prepeljati po cestah). Za sečnjo, spravilo in izdelavo gozdnih lesnih sortimentov se je porabilo približno 45 %, za prevoz lesa po cestah pa približno 44 % celotne količine porabljenega goriva; za druge gozdarske storitve, kot so gojenje gozdov, gradnja in vzdrževanje gozdnih prometnic ter prevoz z osebnim avtomobilom za potrebe proizvodnje, je bil porabljen manjši delež goriva.

**Število gozdarske mehanizacije in opreme v gozdarskih podjetjih se je v letu 2018 povečalo**

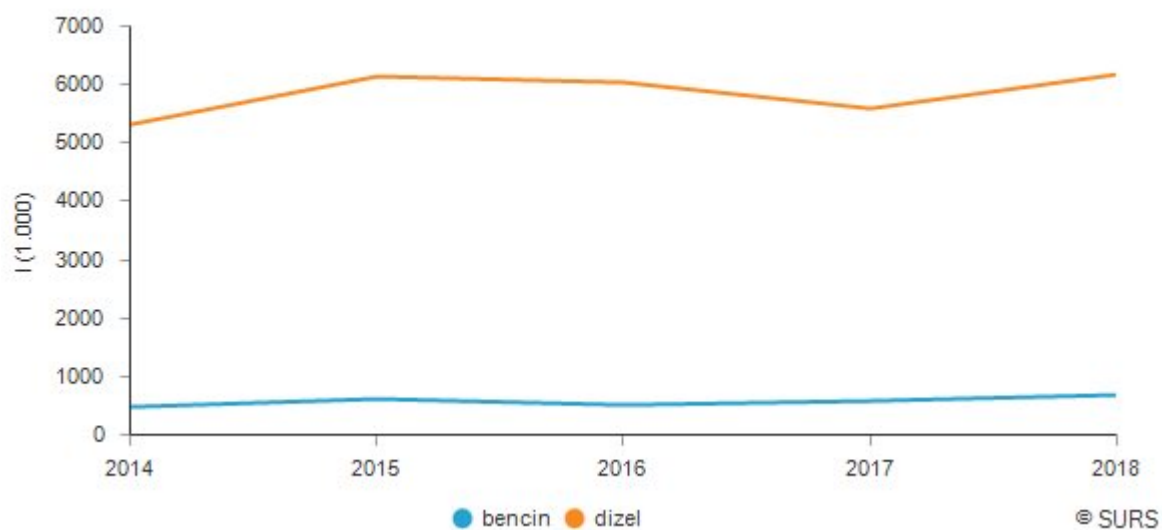
Gozdarska podjetja so v letu 2018 po oceni (na podlagi statističnega raziskovanja o gozdarski dejavnosti) uporabljala okoli 680 gozdarskih traktorjev, prilagojenih za delo v gozdu. Od tega je bilo največ prilagojenih kolesnikov (okoli 62 %). Povečalo se je tudi število kamionov z gozdarsko nadgradnjo in nakladalno napravo ter vlačilcev in prekucnikov. Nekoliko več kot v prejšnjem letu je bilo tudi drugih strojev in opreme.

**Podatki o spravilu in prevozu lesa za leto 2017 so bili popravljani**

V podatkih o spravilu in prevozu lesa za 2017 je bila odkrita napaka in smo jo popravili. Šlo je za tehnično napako: pri objavi podatkov v podatkovni bazi SiStat smo namreč podatke za kategoriji spravilo lesa in prevoz lesa pomotoma zamenjali.

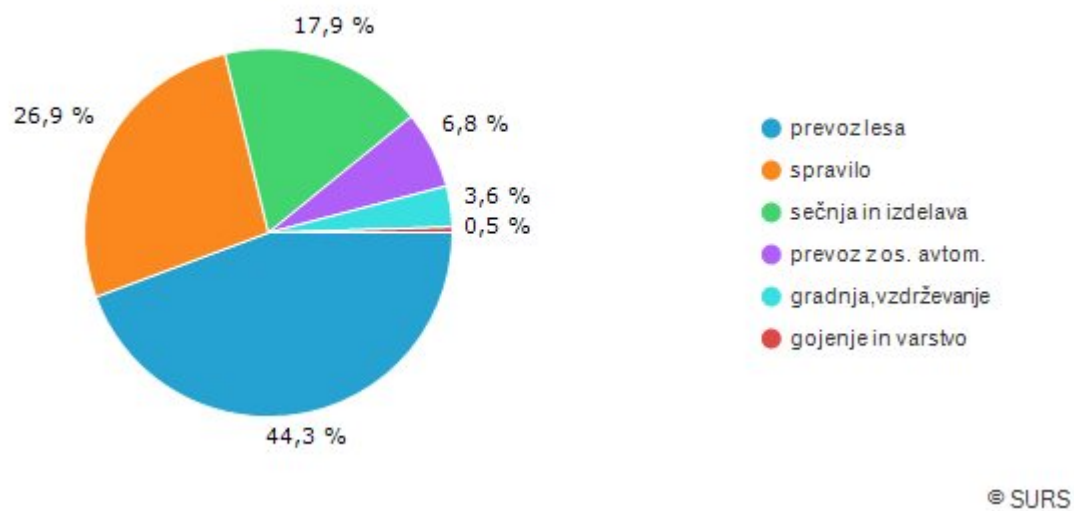
Popravljeni podatki so objavljeni v podatkovni bazi SiStat. Za napako se opravičujemo in prosimo za razumevanje.

## Poraba goriv za gozdarsko dejavnost v gozdarskih podjetjih, Slovenija



Vir: SURS

## Poraba goriv v gozdarskih podjetjih po vrsti gozdarske aktivnosti, Slovenija, 2018



Vir: SURS

## Poraba goriv v gozdarskih podjetjih za sečnja in spravilo lesa, Slovenija, 2018

	Količina lesa	Poraba goriv	
	m <sup>3</sup>	bencin (l)	dizel (l)
Sečnja	2.210.343	607.999	225.758
Spravilo	2.084.878	N	1.839.784

N - za objavo premalo natančna ocena


Vir: SURS

## Gozdarska mehanizacija in oprema v gozdarskih podjetjih, Slovenija

	2017	2018	<u>2018</u> <u>2017</u>
	število		indeks
Motorne žage in čistilke/motorne kose	1.442	1.724	119,5
Traktorji	528	687	130,0
Kamioni	113	155	137,6
Drugi stroji in oprema	716	931	130,0

Vir: SURS

### Podrobni podatki

 Podrobni podatki in časovne vrste podatkov so vam na voljo na [podatkovnem portalu SI-STAT](#); ta vam omogoča, da podatke pregledujete na zelo enostaven način in si jih tudi izpišete v različnih formatih. Registrirani uporabniki si tabele lahko shranite za poznejši pregled; lahko se tudi naročite na samodejno obveščanje o posodobitvah podatkov.

**Avtor/-ji:** Milena Lešič

**Naslednja objava:** 11. 9. 2020

**Statistični urad Republike Slovenije**

Litostrojska cesta 54, 1000 Ljubljana

Informacijsko središče:

telefon: (01) 241 64 04

faks: (01) 241 53 44

[info.stat@gov.si](mailto:info.stat@gov.si)

[www.stat.si](http://www.stat.si)

© Statistični urad Republike Slovenije

Uporaba in objava podatkov dovoljeni le z navedbo vira.