



12. julij 2019  
začasni podatki

## **Cene kmetijskih pridelkov pri pridelovalcih v maju 2019 povprečno za 0,7 % višje kot v maju 2018**

Indeksi cen kmetijskih pridelkov pri pridelovalcih, Slovenija, maj 2019

***Cene kmetijskih pridelkov pri pridelovalcih so bile v maju 2019 povprečno za 0,7 % višje kot v maju 2018. Cene rastlinskih pridelkov so bile v maju 2019 v povprečju za 9,5 % nižje, cene živali in živalskih proizvodov pa v povprečju za 6,2 % višje kot v maju 2018.***

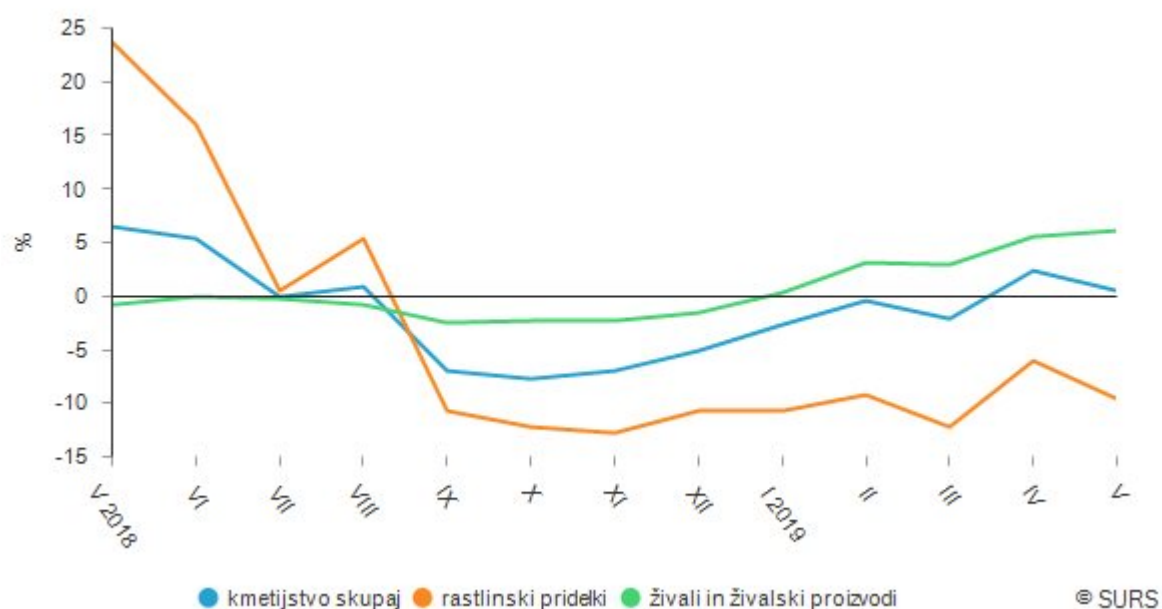
### **Povprečna cena jabolk nižja kot v maju 2018**

Cene rastlinskih pridelkov so bile v maju 2019 v povprečju za 9,5 % nižje kot v maju 2018. Cene sadja so bile povprečno za 50,4 % nižje kot v maju 2018. Nižje pa so bile samo zaradi nižje povprečne cene jabolk, kajti cene drugega sadja so bile višje kot pred enim letom. Nižje kot v maju 2018 so bile tudi cene žit (v povprečju za 3,4 %) in cene vina (za 0,2 %). Občutno višje kot v maju prejšnjega leta so bile cene krompirja. Precej višje so bile tudi cene zelenjadnic (v povprečju za 17,9 %). Cene sadik in cvetja so bile višje v povprečju za 11,5 %, cene industrijskih rastlin pa za 4,7 %.

### **Povprečna odkupna cena mleka višja kot v maju 2018**

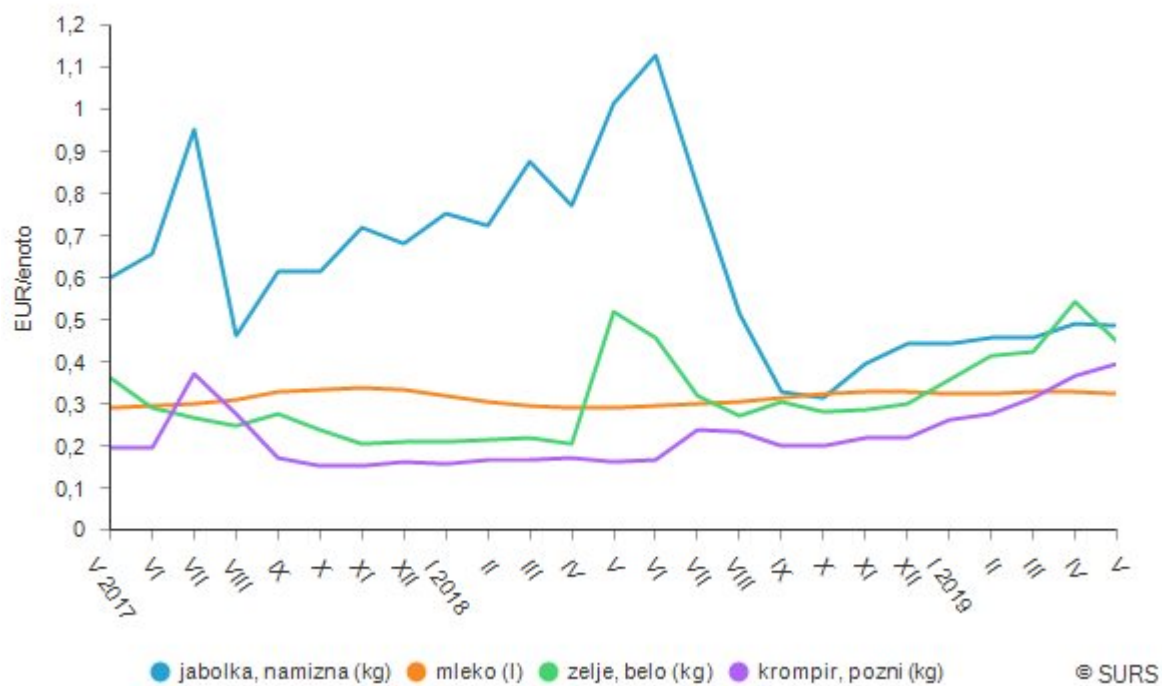
Cene živali in živalskih proizvodov so bile v maju 2019 v povprečju za 6,2 % višje kot v maju 2018. Cene živalskih proizvodov so bile višje povprečno za 10,1 %. Povprečna cena mleka je bila za 11,6 % višja, povprečna cena jajc pa je bila za 5,5 % nižja. Cene živali za zakol so bile višje povprečno za 2,1 %. Cene prašičev so bile višje povprečno za 12,6 %, cene perutnine pa za 5,5 %, medtem ko so bile cene goveda v povprečju za 2,5 % nižje.

## Letne stopnje rasti cen kmetijskih pridelkov pri pridelovalcih, Slovenija



Vir: SURS

## Mesečno gibanje cen posameznih kmetijskih pridelkov, Slovenija



Vir: SURS

## Indeksi cen kmetijskih pridelkov pri pridelovalcih, Slovenija


	<u>V 2019</u> Ø 2015	<u>V 2019</u> V 2018
<b>KMETIJSTVO SKUPAJ</b>	<b>111,77</b>	<b>100,7</b>
Kmetijstvo skupaj, brez sadja in zelenjadnic	107,81	107,5
<b>RASTLINSKI PRIDELKI</b>	<b>128,15</b>	<b>90,5</b>
Rastlinski pridelki, brez sadja in zelenjadnic	134,97	122,9
Žita	92,93	96,6
Industrijske rastline	86,23	104,7
Zelenjadnice, sadike in cvetje	136,86	117,0
zelenjadnice	136,25	117,9
sadike in cvetje	140,61	111,5
Krompir (vključno seme)	282,46	192,9
Sadjarstvo	106,13	49,6
Vino	103,11	99,8
<b>ŽIVALI IN ŽIVALSKI PROIZVODI</b>	<b>105,59</b>	<b>106,2</b>
Živali za zakol	101,20	102,1
Živalski proizvodi	109,88	110,1

Vir: SURS

### Metodološko opozorilo

Mesečni podatki za tekoče leto so začasni. Ob vsakokratni objavi se podatki za vse mesece tekočega leta lahko popravijo in dopolnijo z novimi podatki. Mesečni podatki dobijo status končnih podatkov z objavo letnih podatkov (najkasneje konec februarja naslednjega leta).

### Podrobni podatki

 Podrobni podatki in časovne vrste podatkov so vam na voljo na [podatkovnem portalu SI-STAT](#); ta vam omogoča, da podatke pregledujete na zelo enostaven način in si jih tudi izpišete v različnih formatih. Registrirani uporabniki si tabele lahko shranite za poznejši pregled; lahko se tudi naročite na samodejno obveščanje o posodobitvah podatkov.

**Avtor/-ji:** Polona Špajzer Šraj

**Naslednja objava:** 14. 8. 2019

---

**Statistični urad Republike Slovenije**  
Litostrojska cesta 54, 1000 Ljubljana

Informacijsko središče:  
telefon: (01) 241 64 04  
faks: (01) 241 53 44  
[info.stat@gov.si](mailto:info.stat@gov.si)  
[www.stat.si](http://www.stat.si)

© Statistični urad Republike Slovenije  
Uporaba in objava podatkov dovoljeni le z navedbo vira.