



Potniški promet v slovenskih pristaniščih v 2018 za 23 % večji kot v 2017

Pristaniški promet, Slovenija, 2018

V koprskem pristanišču je bilo v 2018 pretovorjenega za skoraj 4 % več blaga kot v 2017. Na ladjah za križarjenje je v 2018 priplulo 108.682 potnikov ali 55 % več kot v 2017.

Prihodov in odhodov ladij v 2018 manj kot v 2017

V slovenska pristanišča je v 2018 priplulo ali iz njih odplulo za 7 % manj ladij kot v 2017. Tovornih ladij je bilo za skoraj 8 % manj, potniških pa 4 % manj.

Med tovornimi ladjami, ki so priplule v koprsko pristanišče ali iz tega pristanišča izplule, je bilo največ ladij za prevoz kontejnerjev (1.346), sledile so ladje za prevoz generalnega tovora (1.233), ladje za prevoz tekočega (323) in suhega (300) razsutega tovora in specializirane ladje (130).

Potnikov v 2018 več kot v 2017

Celoten potniški promet je bil v slovenskih pristaniščih v 2018 za 23 % višji kot v 2017. Z ladjami za križarjenje je v 2018 priplulo 108.682 potnikov ali 55 % več kot v 2017. S potniškimi in drugimi ladjami je priplulo 11.873, odplulo pa 12.259 potnikov; obojih skupaj je bilo 36 % manj kot v 2017.

V 2018 pretovorjenega več blaga kot v 2017

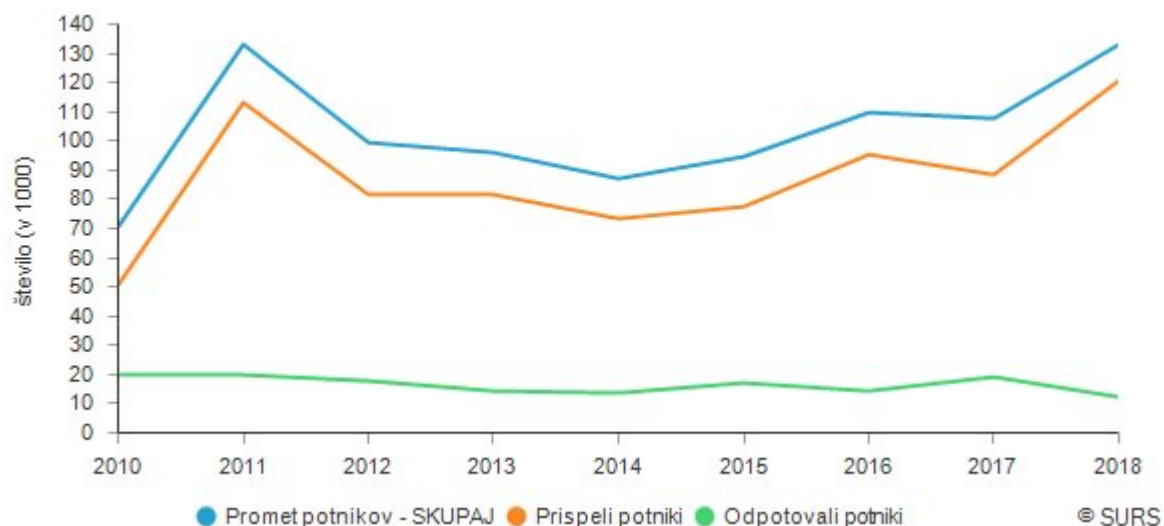
V koprskem pristanišču je bilo v 2018 pretovorjenih 23 milijona ton blaga, kar je skoraj 4 % več kot v 2017. Razloženo blago je tehtalo 16 milijonov ton (ali skoraj 6 % več kot v 2017), naloženo pa skoraj 7 milijonov ton (ali 1 % manj kot v 2017).

Pri tovoru, ki je bil v 2018 razložen, je bilo največ suhega razsutega tovora (41 %), sledili so veliki kontejnerji (30 %) in tekoči razsuti tovor (23 %) ter generalni tovor (4 %) in mobilne enote (RO-RO) (3 %). Pri tovoru, ki je bil v 2018 naložen, pa so prevladovali veliki kontejnerji (65 %), sledili so generalni tovor (14 %), suhi razsuti tovor (11 %), mobilne enote (RO-RO) (11 %) in tekoči razsuti tovor (0,5 %).

Glede na leto 2017 se je v 2018 najbolj povečal pretovor velikih kontejnerjev (za 8 %). Pretovor tekočega razsutega tovora se je zmanjšal (za skoraj 1 %).

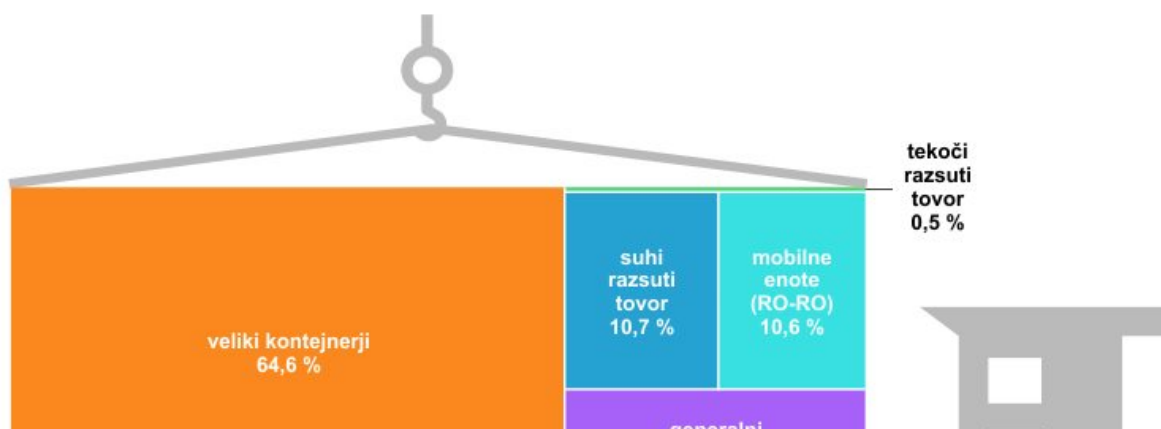
Podrobnejši podatki so objavljeni v [podatkovni bazi SiStat](#) na spletnih straneh Statističnega urada.

Pristaniški potniški promet, Slovenija



Vira: SURS, URSP

Pristaniški blagovni promet po vrstah tovara, Slovenija, 2018





Naloženi tovor 2018

Vir: SURS

© SURS

Pristaniški promet ladij, potnikov in blaga, Slovenija


	2018	<u>2018</u> <u>2017</u>
	število	indeks
Ladje¹⁾		
Ladje - skupaj	4.066	92,8
Tovorne ladje	3.612	92,3
Potniške ladje	454	96,4
Potniki²⁾		
Potniki - skupaj	132.814	123,2
Potniki na potniških in drugih ladjah	24.132	63,8
Potniki na ladjah za križarjenje	108.682	155,3
Blago (1.000 t)		
Blago - skupaj	23.127	103,7
Razloženo blago	16.390	105,6
Naloženo blago	6.737	99,2

1) Ladje štejemo ob prihodu ter ob odhodu iz pristanišča.

2) Potnike štejemo ob prihodu ter ob odhodu iz pristanišča, razen potnikov na ladjah za križarjenje, ki jih štejemo le ob prihodu v pristanišče

Vira: SURS, URSP

Podrobni podatki

 Podrobni podatki in časovne vrste podatkov so vam na voljo na [podatkovnem portalu SI-STAT](#); ta vam omogoča, da podatke pregledujete na zelo enostaven način in si jih tudi izpišete v različnih formatih. Registrirani uporabniki si tabele lahko shranite za poznejši pregled; lahko se tudi naročite na samodejno obveščanje o posodobitvah podatkov.

Avtor/-ji: Mateja Kos

Naslednja objava:

Statistični urad Republike Slovenije

Litostrojska cesta 54, 1000 Ljubljana

Informacijsko središče:

telefon: (01) 241 64 04

faks: (01) 241 53 44

info.stat@gov.si

www.stat.si

