



14. junij 2019
začasni podatki

Cene kmetijskih pridelkov pri pridelovalcih v aprilu 2019 povprečno za 2,5 % višje kot v aprilu 2018

Indeksi cen kmetijskih pridelkov pri pridelovalcih, Slovenija, april 2019

Cene kmetijskih pridelkov pri pridelovalcih so bile v aprilu 2019 povprečno za 2,5 % višje kot v aprilu 2018. Cene rastlinskih pridelkov so bile v aprilu 2019 v povprečju za 6,0 % nižje, cene živali in živalskih proizvodov pa v povprečju za 5,7 % višje kot v aprilu 2018.

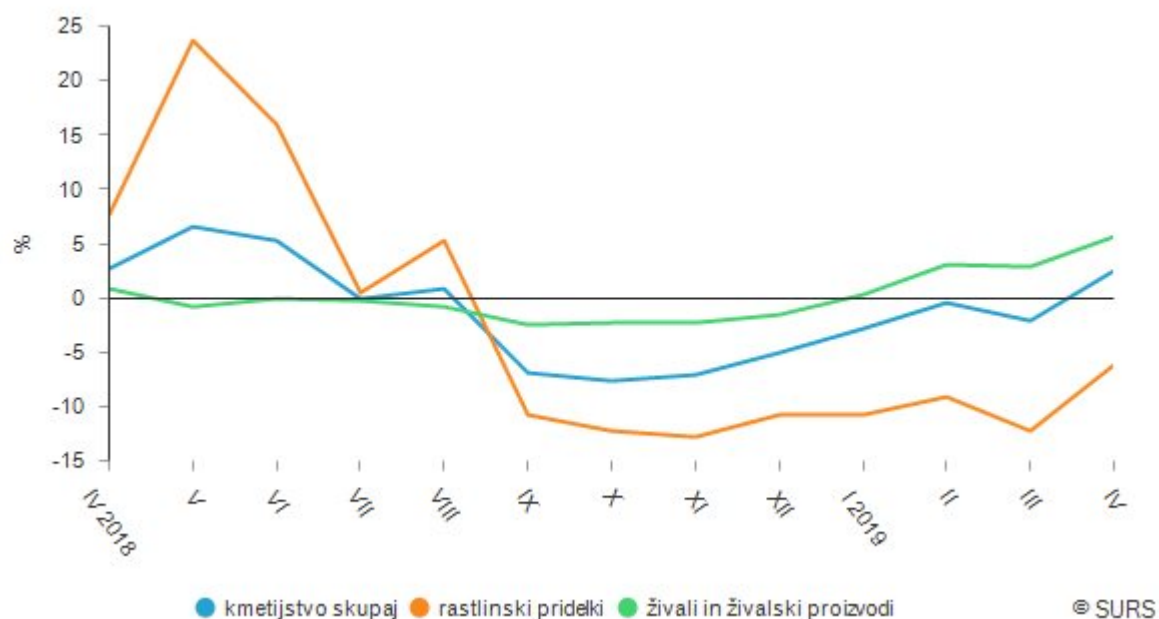
Cene rastlinskih pridelkov v povprečju nižje kot v aprilu 2018

Cene rastlinskih pridelkov so bile v aprilu 2019 v povprečju za 6,0 % nižje kot v aprilu 2018. Nižje so bile predvsem cene sadja, pa tudi cene vina in žit. Cene krompirja so bile občutno višje kot pred enim letom. Povprečna cena poznega krompirja je v aprilu 2019 znašala 0,37 EUR za kilogram. Cene zelenjadnic, sadik in cvetja so bile višje v povprečju za 8,0 %, cene industrijskih rastlin pa v povprečju za 5,7 %.

Cene živali in živalskih proizvodov v povprečju višje kot v aprilu 2018

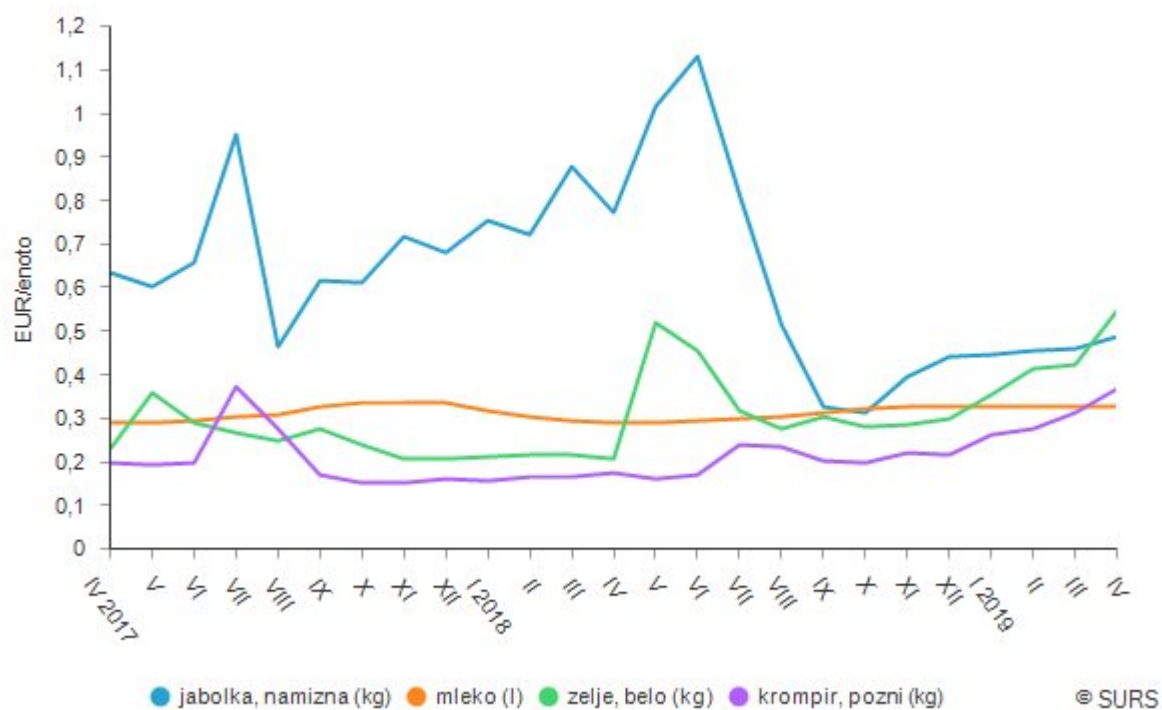
Cene živali in živalskih proizvodov so bile v aprilu 2019 v povprečju za 5,7 % višje kot v aprilu 2018. Živalski proizvodi so se podražili v povprečju za 10,7 %. Povprečna cena mleka je bila višja za 12,4 %, povprečna cena jajc pa za 8,5 %. Cene živali za zakol so zvišale v povprečju za 0,6 %. Najbolj so se zvišale cene prašičev (v povprečju za 6,9 %), višje pa so bile tudi cene perutnine (v povprečju za 4,5 %). Cene goveda so bile v povprečju za 3,4 % nižje kot v aprilu 2018.

Letne stopnje rasti cen kmetijskih pridelkov pri pridelovalcih, Slovenija



Vir: SURS

Mesečno gibanje cen posameznih kmetijskih pridelkov, Slovenija



Vir: SURS

Indeksi cen kmetijskih pridelkov pri pridelovalcih, Slovenija


	<u>IV 2019</u> <u>Ø 2015</u>	<u>IV 2019</u> <u>IV 2018</u>
KMETIJSTVO SKUPAJ	109,49	102,5
Kmetijstvo skupaj, brez sadja in zelenjadnic	109,39	108,0
RASTLINSKI PRIDELKI	121,84	94,0
Rastlinski pridelki, brez sadja in zelenjadnic	148,32	129,9
Žita	85,50	87,4
Industrijske rastline	84,87	105,7
Zelenjadnice, sadike in cvetje	113,53	108,0
zelenjadnice	123,34	110,8
sadike in cvetje	107,62	106,2
Krompir (vključno seme)	281,85	210,7
Sadjarstvo	106,53	63,6
Vino	105,93	96,8
ŽIVALI IN ŽIVALSKI PROIZVODI	105,84	105,7
Živali za zakol	100,95	100,6
Živalski proizvodi	110,62	110,7

Vir: SURS

Metodološko opozorilo

Mesečni podatki za tekoče leto so začasni. Ob vsakokratni objavi se podatki za vse mesece tekočega leta lahko popravijo in dopolnijo z novimi podatki. Mesečni podatki dobijo status končnih podatkov z objavo letnih podatkov (najkasneje konec februarja naslednjega leta).

Podrobni podatki

 Podrobni podatki in časovne vrste podatkov so vam na voljo na [podatkovnem portalu SI-STAT](#); ta vam omogoča, da podatke pregledujete na zelo enostaven način in si jih tudi izpišete v različnih formatih. Registrirani uporabniki si tabele lahko shranite za poznejši pregled; lahko se tudi naročite na samodejno obveščanje o posodobitvah podatkov.

Avtor/-ji: Polona Špajzer Šraj

Naslednja objava: 12. 7. 2019

Statistični urad Republike Slovenije
Litostrojska cesta 54, 1000 Ljubljana

Informacijsko središče:
telefon: (01) 241 64 04
faks: (01) 241 53 44
info.stat@gov.si
www.stat.si

© Statistični urad Republike Slovenije
Uporaba in objava podatkov dovoljeni le z navedbo vira.