



17. junij 2019
začasni podatki

Povprečna bruto plača za april 2019 za 1,2 % nižja od plače za marec 2019

Plače zaposlenih pri pravnih osebah, Slovenija, april 2019

Povprečna bruto plača za april 2019 je znašala 1.730,70 EUR. Od povprečne bruto plače za marec 2019 je bila nižja (nominalno za 1,2 % oz. realno za 2,0 %), predvsem zaradi manjšega obsega izrednih izplačil.

Povprečna plača za april 2019 nižja od plače za marec 2019, toda višja od plače za april 2018

Povprečna plača za april 2019 je znašala 1.730,70 EUR bruto oz. 1.114,98 EUR neto; od plače za marec 2019 je bila nižja, nominalno za 1,2 %, realno pa za 2,0 %. Znižanje povprečne plače je bilo predvsem odraz manjšega obsega izrednih izplačil, izplačanih s plačo za april 2019.

V primerjavi s plačo za april 2018 pa je bila povprečna plača za april 2019 višja, v bruto znesku nominalno za 4,0 % oz. realno za 2,3 %, v neto znesku pa nominalno za 3,3 % oz. realno za 1,6 %.

Povprečna plača za april 2019 v obeh sektorjih (javnem in zasebnem) nižja od plače za marec 2019

Povprečna neto plača za april 2019 se je v primerjavi s plačo za marec 2019 v javnem sektorju znižala za 1,4 %, v zasebnem sektorju pa za 1,0 %.

Znižanje povprečne plače za april 2019 (glede na plačo za marec 2019) najopaznejše v finančnih in zavarovalniških dejavnostih

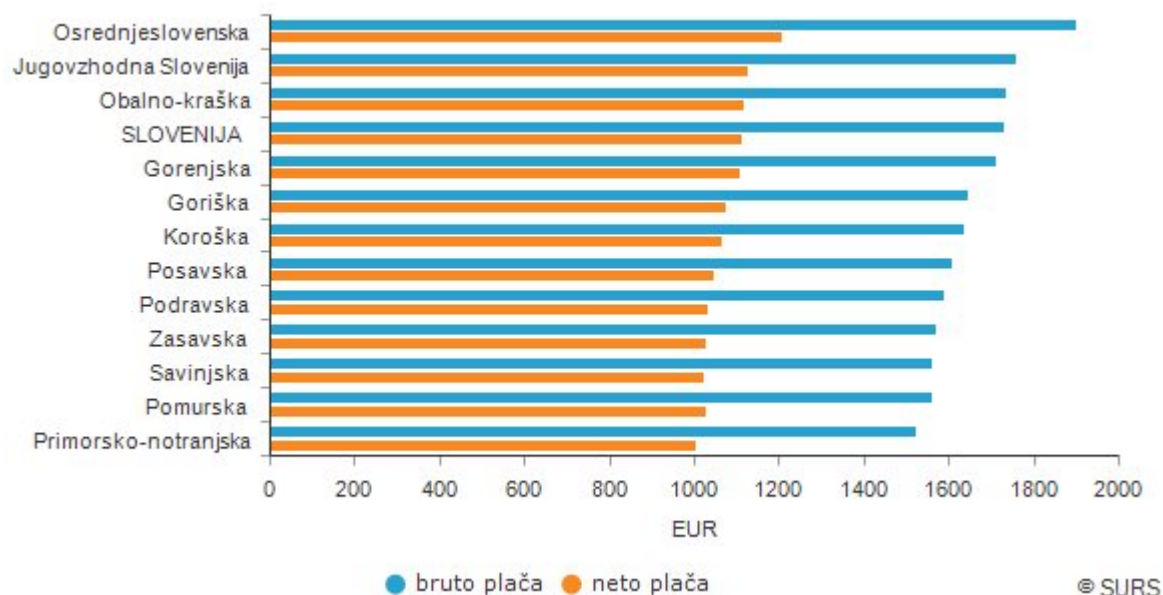
Povprečna neto plača za april 2019 se je v primerjavi s plačo za marec 2019 najbolj znižala v finančnih in zavarovalniških dejavnostih (za 19,1 %), predvsem zaradi manjšega obsega izrednih izplačil.

Najvišjo povprečno neto plačo za april 2019 so imeli v dejavnosti oskrba z električno energijo, plinom in paro (1.559,27 EUR).

Povprečna plača v treh statističnih regijah višja od slovenskega povprečja

Pregled podatkov po statističnih regijah pokaže, da je bila povprečna neto plača za april 2019 višja od slovenskega povprečja v osrednjeslovenski statistični regiji (za 8,3 %; znašala je 1.207,21 EUR), v statistični regiji jugovzhodna Slovenija (za 1,2 %) in v obalno-kraški statistični regiji (za 0,1 %).

Povprečna plača pri pravnih osebah po statističnih regijah, Slovenija, april 2019



Vir: SURS

Povprečne mesečne plače pri pravnih osebah, Slovenija

	IV 2019	Ø I-IV 2019	Ø II-IV 2019	IV 2019 III 2019	IV 2019 IV 2018	Ø I-IV 2019 Ø I-IV 2018
	EUR			indeks		
Bruto	1.730,70	1.731,69	1.732,54	98,8	104,0	104,4
Javni sektor	2.022,80	2.023,27	2.020,46	98,8	104,3	105,2
od tega sektor država	2.032,50	2.027,47	2.023,85	100,4	105,8	106,2
Zasebni sektor	1.596,41	1.597,28	1.599,94	98,7	104,0	104,2
Neto	1.114,98	1.116,81	1.117,09	98,8	103,3	103,7
Javni sektor	1.292,73	1.294,66	1.293,40	98,6	103,5	104,4
od tega sektor država	1.301,39	1.298,68	1.296,69	100,4	105,0	105,3
Zasebni sektor	1.033,26	1.034,83	1.035,88	99,0	103,4	103,6



Vir: SURS

Metodološko opozorilo

Podrobneje razčlenjeni in obenem končni podatki o povprečni plači v Sloveniji za april 2019 bodo objavljeni 26. junija 2019 v podatkovni bazi SiStat na spletnih straneh Statističnega urada RS.

Iz podatkov niso izločeni vplivi sezone in koledarja.

Priponke

-  [Povprečne mesečne plače pri pravnih osebah po dejavnostih in statističnih regijah, Slovenija, april 2019, začasni podatki.xls, 44kB](#)
-  [Realni indeksi povprečnih mesečnih plač pri pravnih osebah, Slovenija, april 2019, začasni podatki.xls, 38kB](#)

Avtor/-ji: Alenka Vrh

Naslednja objava: 15. 7. 2019

Statistični urad Republike Slovenije
Litostrojska cesta 54, 1000 Ljubljana

Informacijsko središče:

telefon: (01) 241 64 04

faks: (01) 241 53 44

info.stat@gov.si

www.stat.si

© Statistični urad Republike Slovenije

Uporaba in objava podatkov dovoljeni le z navedbo vira.