



Vrednost industrijske proizvodnje v aprilu 2019 za 1,8 % višja kot v marcu 2019

Indeksi industrijske proizvodnje, Slovenija, april 2019

V industriji so bile v aprilu 2019 višje vse vrednosti na mesečni in na letni ravni: vrednost industrijske proizvodnje, prihodek od prodaje in vrednost zalog.

Vrednost industrijske proizvodnje tokrat na mesečni ravni višja

Vrednost industrijske proizvodnje se je v aprilu 2019 na mesečni ravni po dveh zaporednih znižanjih zvišala, in sicer za 1,8 %. Na letni ravni raste še naprej; tokrat se je zvišala za 5,6 % (nazadnje se je znižala decembra 2018).

Obseg proizvodnje se je na mesečni ravni povečal v predelovalnih dejavnostih in v dejavnosti oskrba z električno energijo, plinom in paro (za 2,0 % oz. za 0,8 %), v rudarstvu pa je upadel (za 11,3 %).

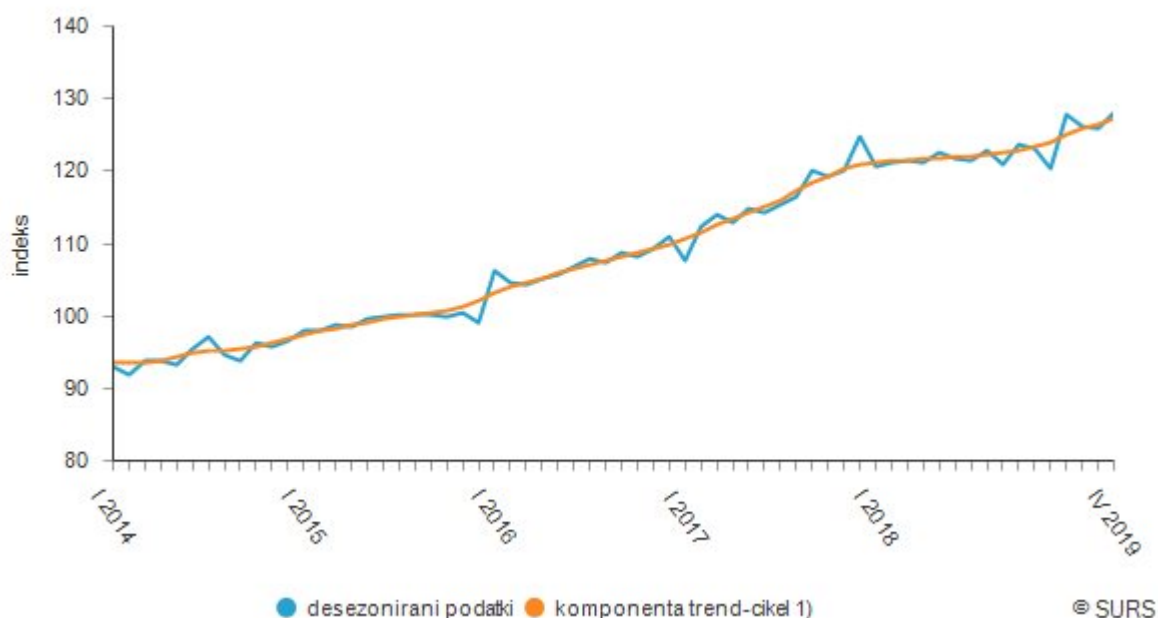
Prihodek od prodaje v industriji in vrednost zalog z najvišjo mesečno rastjo v 2019

Prihodek od prodaje v industriji je bil v aprilu 2019 v primerjavi z marcem 2019 višji za 1,5 %, v primerjavi z aprilom 2018 pa za 3,2 %.

Prihodek od prodaje po namenskih skupinah izdelkov se je na mesečni ravni spet najbolj zvišal v proizvodnji izdelkov za široko porabo (za 4,4 %). Zvišal se je tudi v proizvodnji izdelkov za investicije (za 1,4 %), in to zaradi prodaje na domačem trgu (kjer se je zvišal za 7,4 %), medtem ko se je v proizvodnji izdelkov za vmesno porabo znižal (za 0,5 %).

Tudi vrednost zalog dokončane in nedokončane industrijske proizvodnje se je zvišala tako na mesečni kot na letni ravni (za 1,8 % oz. za 6,6 %). To sta bili tudi najvišji rasti vrednosti zalog v tem letu.

Indeksi industrijske proizvodnje, Slovenija (Ø 2015=100)



1) Pri komponenti trend-cikel so zadnji podatki nezanesljivi (problem končnih točk).

Vir: SURS

Indeksi industrijske proizvodnje, Slovenija

	<u>IV 19</u> III 19	<u>IV 19</u> IV 18	<u>I-IV 19</u> I-IV 18	<u>IV 19</u> Ø 2015
Industrija - dejavnosti po SKD 2008 (področja)	101,8	105,6	104,9	128,0
B Rudarstvo	88,7	88,1	105,8	102,5
C Predelovalne dejavnosti	102,0	106,4	105,2	131,3
D Oskrba z el. energijo, plinom in paro	100,8	100,1	101,2	99,8
Namenske skupine				
A Proizvodi za vmesno porabo	100,4	102,9	103,0	118,7
AE Energenti	96,7	96,2	101,5	97,3
AI Surovine	100,2	103,2	103,3	122,9
B Proizvodi za investicije	102,9	110,9	108,4	161,1
C Proizvodi za široko porabo	104,6	108,5	105,5	120,7
CD Trajni proizvodi za široko porabo	101,3	100,8	100,0	133,2
CN Netrajni proizvodi za široko porabo	105,0	110,1	106,9	117,1
Tehnološka zahtevnost (Predelovalne dejavnosti)				
VTZ Visoko tehnološko zahtevni proizvodi	109,5	114,8	108,9	140,9
SVTZ Srednje visoko tehnološko zahtevni proizvodi	101,9	103,8	103,1	130,8
SNTZ Srednje nizko tehnološko zahtevni proizvodi	100,0	105,9	105,0	135,6
NTZ Nizko tehnološko zahtevni proizvodi	101,0	105,6	106,3	118,1

Vir: SURS

Realni indeksi prihodka od prodaje v industriji, Slovenija

	<u>IV 19</u> III 19	<u>IV 19</u> IV 18	<u>I-IV 19</u> I-IV 18	<u>IV 19</u> Ø 2015
Industrija - dejavnosti po SKD 2008 (področja)	101,5	103,2	103,4	125,6
B Rudarstvo	97,1	85,4	97,5	98,6
C Predelovalne dejavnosti	102,7	106,9	104,2	127,1
Namenske skupine				
A Proizvodi za vmesno porabo	99,5	101,3	103,1	119,2
AE Energenti	z	z	z	z
AI Surovine	99,5	101,6	103,2	119,8
B Proizvodi za investicije	101,4	104,9	102,3	147,8
C Proizvodi za široko porabo	104,4	107,3	105,5	116,9
CD Trajni proizvodi za široko porabo	100,2	97,6	101,3	115,9
CN Netrajni proizvodi za široko porabo	107,8	115,8	107,6	118,0

z statistično zaupno

Vir: SURS

Indeksi zalog industrijskih proizvodov, Slovenija

	$\frac{IV\ 19}{III\ 19}$	$\frac{IV\ 19}{IV\ 18}$	$\frac{I-IV\ 19}{I-IV\ 18}$	$\frac{IV\ 19}{\emptyset\ 2015}$
Industrija - dejavnosti po SKD 2008 (področja)	101,8	106,6	105,5	128,9
B Rudarstvo	142,2	360,7	155,8	129,1
C Predelovalne dejavnosti	101,8	106,3	105,4	129,0
Namenske skupine				
A Proizvodi za vmesno porabo	102,5	104,8	104,0	121,1
AE Energenti	z	z	z	z
AI Surovine	102,3	104,2	103,9	121,3
B Proizvodi za investicije	102,7	113,0	109,6	144,6
C Proizvodi za široko porabo	100,7	104,7	104,5	129,6
CD Trajni proizvodi za široko porabo	103,8	105,2	105,2	119,9
CN Netrajni proizvodi za široko porabo	99,6	103,3	104,2	130,2

z statistično zaupno




Vir: SURS

Metodološko opozorilo


Iz podatkov so izločeni vplivi sezone in koledarja.

Podatki za leto 2018 so začasni. Končni podatki za leto 2018 bodo objavljeni najkasneje 9. avgusta 2019.

Priponke

-  [Indeksi industrijske proizvodnje po dejavnostih, Slovenija, april 2019, 54kB](#)
-  [Prihodek od prodaje v industriji, originalni realni indeksi, Slovenija, april 2019, 61kB](#)
-  [Indeksi zalog industrijskih proizvodov po dejavnostih, Slovenija, april 2019, 57kB](#)

Podrobni podatki

 Podrobni podatki in časovne vrste podatkov so vam na voljo na [podatkovnem portalu SI-STAT](#); ta vam omogoča, da podatke pregledujete na zelo enostaven način in si jih tudi izpišete v različnih formatih. Registrirani uporabniki si tabele lahko shranite za poznejši pregled; lahko se tudi naročite na samodejno obveščanje o posodobitvah podatkov.

Avtor/-ji: Matic Škrinjar

Naslednja objava: 10. 7. 2019

Statistični urad Republike Slovenije

Litostrojska cesta 54, 1000 Ljubljana

Informacijsko središče:

telefon: (01) 241 64 04

faks: (01) 241 53 44

info.stat@gov.si

www.stat.si

© Statistični urad Republike Slovenije

Uporaba in objava podatkov dovoljeni le z navedbo vira.