



20. maj 2019
začasni podatki

V aprilu 2019 izdanih za stanovanjske stavbe manj, za nestanovanjske stavbe pa več gradbenih dovoljenj kot v marcu

Statistika gradbenih dovoljenj za stavbe, Slovenija, april 2019

V aprilu 2019 je bilo za stanovanjske stavbe izdanih 16 % manj, za nestanovanjske stavbe pa 15 % več gradbenih dovoljenj kot v marcu 2019. 98 % vseh gradbenih dovoljenj je bilo izdanih za novogradnje.

Načrtovana površina stavb za 1 % večja kot v marcu

Aprila 2019 je bilo izdanih 441 gradbenih dovoljenj ali eno manj kot v marcu 2019. Gradbenih dovoljenj za stanovanjske stavbe je bilo 186 ali 16 % manj, gradbenih dovoljenj za nestanovanjske stavbe pa 255 ali 15 % več kot v marcu 2019. Celotna površina načrtovanih stavb bo merila 123.502 m², kar je za 1 % več od površine stavb, predvidenih z gradbenimi dovoljenji, izdanimi v marcu 2019 (površina načrtovanih stanovanjskih stavb bo za 14 % manjša, površina nestanovanjskih stavb pa za 17 % večja).

98 % v aprilu 2019 izdanih gradbenih dovoljenj je bilo izdanih za novogradnje, 2 % pa za spremembo namembnosti. Gradbenih dovoljenj za novogradnje je bilo izdanih prav toliko kot v prejšnjem mesecu, v primerjavi z aprilom 2018 pa jih je bilo za 11 % manj. Površina predvidenih novih gradenj je bila za 2 % manjša kot v prejšnjem mesecu in za 12 % manjša kot v istem mesecu prejšnjega leta.

Načrtovanih 20 % manj stanovanj kot v marcu

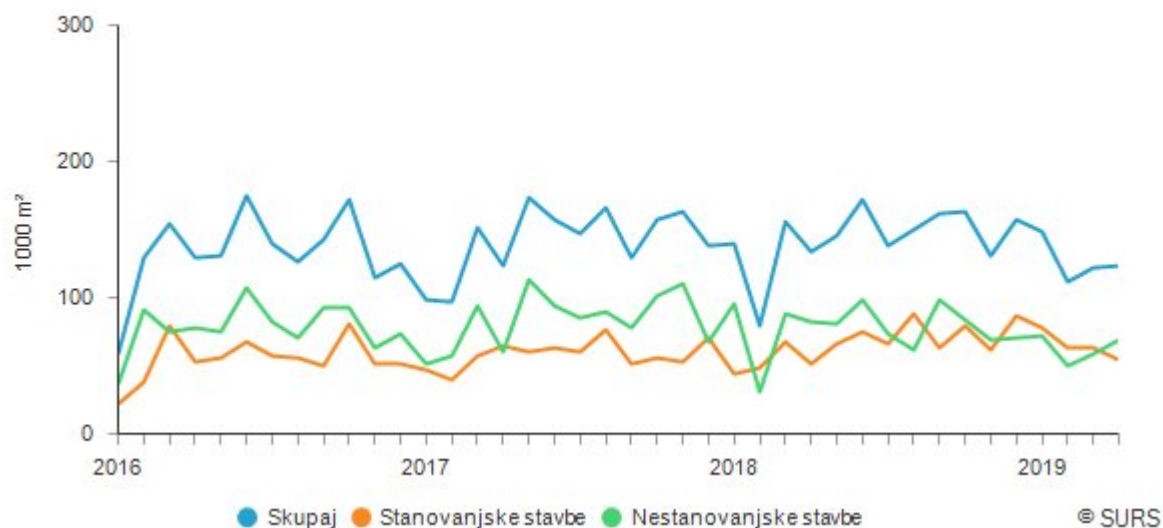
Z gradbenimi dovoljenji za stavbe, izdanimi v aprilu 2019, je bila predvidena gradnja 252 stanovanj, to je 20 % manj stanovanj kot v marcu 2019. V enostanovanjskih stavbah je načrtovanih 170 stanovanj (17 % manj kot v prejšnjem mesecu), v večstanovanjskih stavbah pa 82 stanovanj (26 % manj kot v prejšnjem mesecu). Stanovanja v enostanovanjskih stavbah bodo merila povprečno 163 m², stanovanja v večstanovanjskih stavbah pa povprečno 89 m².

Z gradbenimi dovoljenji, izdanimi v aprilu 2019, je predvidenih za 20 % manj gradenj novih stanovanj, kot jih je bilo v marcu 2019, in za 9 % več kot v aprilu 2018. Njihova površina naj bi bila za 14 % manjša kot v marcu 2019 in za 2 % manjša kot v aprilu 2018.

Največ stanovanj se bo gradilo v podravski statistični regiji

Z gradbenimi dovoljenji, izdanimi v aprilu 2019, je predvidenih največ stanovanj v podravski statistični regiji: 56 ali 22 % vseh. Naslednji po številu predvidenih gradenj stanovanj sta bili osrednjeslovenska (47 ali 19 % vseh) in koroška statistična regija (40 ali 16 % vseh). V drugih regijah je z gradbenimi dovoljenji, izdanimi v aprilu 2019, načrtovanih manj stanovanj; najmanj v primorsko-notranjski statistični regiji, le 2 stanovanji.

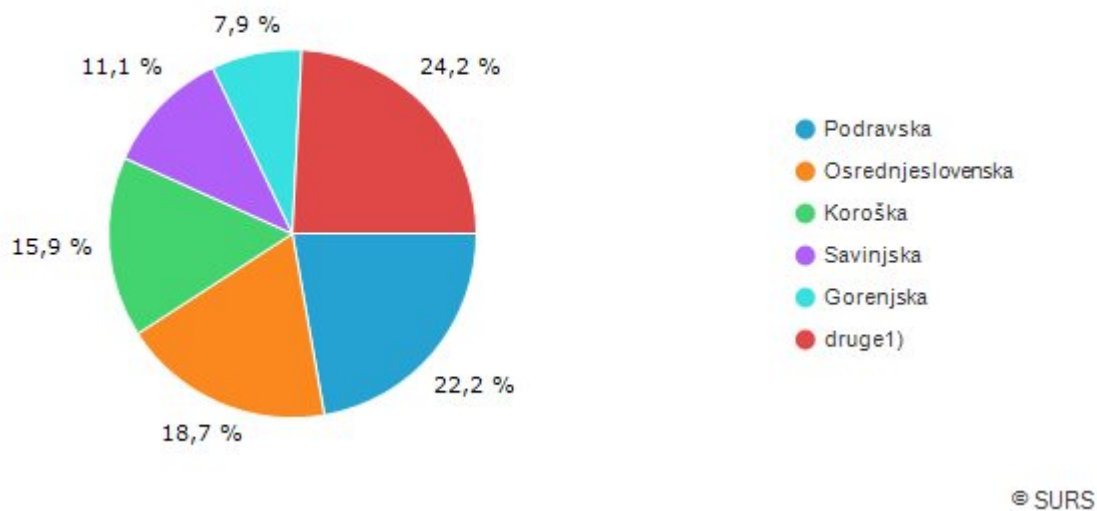
Površina stavb, Slovenija, januar 2016 - april 2019¹⁾



1) Podatki za 2019 so začasni.

Vir: SURS

Načrtovana stanovanja po statističnih regijah, Slovenija, april 2019



1) Vključuje goriško, jugovzhodno Slovenijo, obalno-kraško, pomursko, posavsko, primorsko-notranjsko in zasavsko statistično regijo.

Vir: SURS

Gradbena dovoljenja za stavbe in načrtovana stanovanja, Slovenija, april 2019

	Stavbe		Načrtovana stanovanja	
	število	m ²	število	m ²
Skupaj	441	123.502	252	34.915
stanovanjske stavbe	186	54.914	252	34.915
nestanovanjske stavbe	255	68.588	0	0

Vir: SURS

Indeksi gradbenih dovoljenj, Slovenija


	Novogradnja		Načrtovana nova stanovanja	
	<u>IV 2019</u> <u>III 2019</u>	<u>IV 2019</u> <u>IV 2018</u>	<u>IV 2019</u> <u>III 2019</u>	<u>IV 2019</u> <u>IV 2018</u>
Število	100,0	89,0	80,5	108,8
Površina	97,6	88,3	85,7	98,3

Vir: SURS

Metodološko opozorilo

Končni podatki za leto 2019 bodo objavljeni 20. aprila 2020.

Podrobni podatki

 Podrobni podatki in časovne vrste podatkov so vam na voljo na [podatkovnem portalu SI-STAT](#); ta vam omogoča, da podatke pregledujete na zelo enostaven način in si jih tudi izpišete v različnih formatih. Registrirani uporabniki si tabele lahko shranite za poznejši pregled; lahko se tudi naročite na samodejno obveščanje o posodobitvah podatkov.

Avtor/-ji: Špela Kastelic

Naslednja objava: 20. 6. 2019

Statistični urad Republike Slovenije

Litostrojska cesta 54, 1000 Ljubljana

Informacijsko središče:

telefon: (01) 241 64 04

faks: (01) 241 53 44

info.stat@gov.si

www.stat.si

© Statistični urad Republike Slovenije

Uporaba in objava podatkov dovoljeni le z navedbo vira.