



11. marec 2019
začasni podatki

Vrednost industrijske proizvodnje v januarju 2019 na letni ravni višja za 5,8 %

Indeksi industrijske proizvodnje, Slovenija, januar 2019

Vrednost industrijske proizvodnje in prihodek od prodaje sta bila v januarju 2019 višja tako na mesečni kot na letni ravni.

Vrednost industrijske proizvodnje v januarju 2019 višja tako na mesečni kot na letni ravni

Vrednost industrijske proizvodnje se je v januarju 2019 zvišala tako na mesečni (za 6,0 %) kot na letni ravni (za 5,8 %). Vrednost je bila tako na mesečni kot na letni ravni višja tudi v predelovalnih dejavnostih (za 5,7 % oz. za 6,2 %) in v dejavnosti oskrba z električno energijo, plinom in paro (za 5,9 % oz. za 4,0 %).

Vrednost industrijske proizvodnje se je zvišala v vseh namenskih skupinah. Na mesečni ravni se je najbolj zvišala v proizvodnji izdelkov za široko porabo in za investicije (v vsaki za 9,2 %), na letni pa v proizvodnji izdelkov za široko porabo (za 12,5 %).

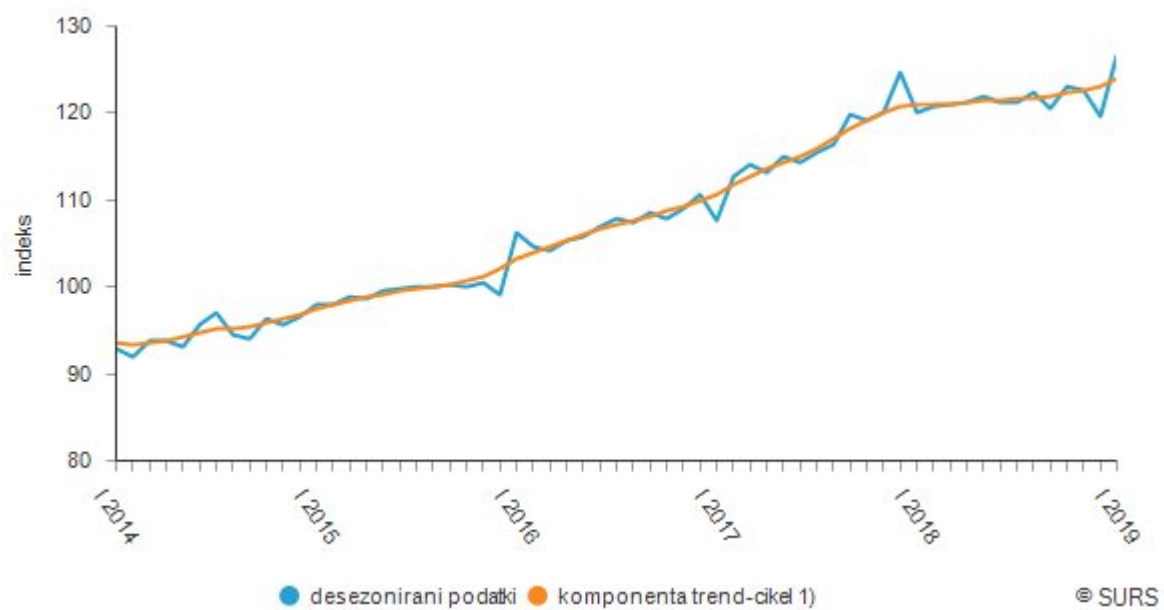
Prihodek od prodaje v januarju 2019 višji, vrednost zalog pa nižja kot v prejšnjem mesecu

Prihodek od prodaje v industriji je bil v januarju 2019 za 5,5 % višji kot v decembru 2018 in za 4,0 % višji kot v januarju 2018. Prihodek je bil višji predvsem na račun rasti prihodka na tujem trgu: na mesečni ravni je bil ta višji za 7,2 %, na letni ravni pa za 6,2 %.

Vrednost zalog dokončane in nedokončane proizvodnje je bila v januarju 2019 za 0,4 % nižja kot v decembru 2018, hkrati pa za 6,2 % višja kot v januarju 2018.

Produktivnost dela v industriji je bila v letu 2018 za 0,1 % višja kot v letu 2017, kar je sicer najmanjša rast od leta 2013 (originalni podatki). Produktivnost dela v industriji se izračuna iz podatkov o vrednosti industrijske proizvodnje in podatkov o delovno aktivnem prebivalstvu.

Indeksi industrijske proizvodnje, Slovenija (Ø 2015=100)



1) Pri komponenti trend-cikel so zadnji podatki nezanesljivi (problem končnih točk).
Vir: SURS

Indeksi industrijske proizvodnje, Slovenija

	I 2019 XII 2018	I 2019 I 2018	I 2019 Ø 2015
Industrija - dejavnosti po SKD 2008 (področja)	106,0	105,8	126,7
B Rudarstvo	115,3	93,2	99,2
C Predelovalne dejavnosti	105,7	106,2	129,7
D Oskrba z el. energijo, plinom in paro	105,9	104,0	102,5
Namenske skupine			
A Proizvodi za vmesno porabo	102,9	102,1	117,5
AE Energenti	106,5	101,7	99,5
AI Surovine	101,8	102,2	121,9
B Proizvodi za investicije	109,2	107,4	156,9
C Proizvodi za široko porabo	109,2	112,5	121,4
CD Trajni proizvodi za široko porabo	101,2	106,5	137,8
CN Netrajni proizvodi za široko porabo	111,7	114,6	117,6
Tehnološka zahtevnost (Predelovalne dejavnosti)			
VTZ Visoko tehnološko zahtevni proizvodi	118,8	121,0	141,0
SVTZ Srednje visoko tehnološko zahtevni proizvodi	102,8	100,9	127,0
SNTZ Srednje nizko tehnološko zahtevni proizvodi	104,9	105,9	133,9
NTZ Nizko tehnološko zahtevni proizvodi	101,3	104,3	114,7

Vir: SURS

Realni indeksi prihodka od prodaje v industriji, Slovenija

	I 2019 XII 2018	I 2019 I 2018	I 2019 Ø 2015
Industrija - dejavnosti po SKD 2008 (področja)	105,5	104,0	125,6
B Rudarstvo	107,8	109,3	109,6
C Predelovalne dejavnosti	105,8	104,2	124,3
Namenske skupine			
A Proizvodi za vmesno porabo	101,2	103,0	119,5
AE Energenti	z	z	z
AI Surovine	101,1	103,0	120,0
B Proizvodi za investicije	108,7	100,1	144,4
C Proizvodi za široko porabo	109,8	109,9	117,2
CD Trajni proizvodi za široko porabo	103,4	104,0	118,5
CN Netrajni proizvodi za široko porabo	110,0	112,2	114,6

z statistično zaupno

Vir: SURS

Indeksi zalog industrijskih proizvodov, Slovenija

	I 2019 XII 2018	I 2019 I 2018	I 2019 Ø 2015
Industrija - dejavnosti po SKD 2008 (področja)	99,6	106,2	125,6
B Rudarstvo	75,4	58,4	52,4
C Predelovalne dejavnosti	99,6	106,4	125,9
Namenske skupine			
A Proizvodi za vmesno porabo	99,6	105,1	117,0
AE Energenti	z	z	z
AI Surovine	99,9	105,6	117,7
B Proizvodi za investicije	100,1	106,9	135,9
C Proizvodi za široko porabo	98,9	106,3	129,8
CD Trajni proizvodi za široko porabo	102,7	120,2	120,9
CN Netrajni proizvodi za široko porabo	97,6	104,9	130,8

z statistično zaupno




Vir: SURS

Metodološko opozorilo


Iz podatkov so izločeni vplivi sezone in koledarja.

Podatki za leto 2018 so začasni. Končni podatki za leto 2018 bodo objavljeni najkasneje 9. avgusta 2019.

Priponke

-  [Indeksi industrijske proizvodnje po dejavnostih, Slovenija, januar 2019, 54kB](#)
-  [Prihodek od prodaje v industriji, originalni realni indeksi, Slovenija, januar 2019, 59kB](#)
-  [Indeksi zalog industrijskih proizvodov po dejavnostih, Slovenija, januar 2019, 57kB](#)

Podrobni podatki

 Podrobni podatki in časovne vrste podatkov so vam na voljo na [podatkovnem portalu SI-STAT](#); ta vam omogoča, da podatke pregledujete na zelo enostaven način in si jih tudi izpišete v različnih formatih. Registrirani uporabniki si tabele lahko shranite za poznejši pregled; lahko se tudi naročite na samodejno obveščanje o posodobitvah podatkov.

Avtor/-ji: Matic Škrinjar

Naslednja objava: 10. 4. 2019

Statistični urad Republike Slovenije

Litostrojska cesta 54, 1000 Ljubljana

Informacijsko središče:

telefon: (01) 241 64 04

faks: (01) 241 53 44

info.stat@gov.si

www.stat.si

© Statistični urad Republike Slovenije

Uporaba in objava podatkov dovoljeni le z navedbo vira.