



## V letu 2017 je bilo v Sloveniji 3.486 večnacionalnih skupin podjetij, kar je 42 % vseh skupin podjetij

Skupine podjetij, Slovenija, 2017

**V letu 2017 je bilo v Sloveniji 8.284 skupin podjetij. Število večnacionalnih skupin se je zmanjšalo za 1,7 %, medtem ko število rezidenčnih skupin še vedno raste. Večnacionalne skupine so zaposlovale 72 % vseh oseb, zaposlenih v skupinah podjetij, in ustvarile 82 % vsega prihodka teh podjetij.**

**Število večnacionalnih skupin podjetij se je zmanjšalo za 1,7 %**

V letu 2017 je bilo v Sloveniji 8.284 skupin podjetij, od tega 4.798 ali 58 % rezidenčnih. V večini rezidenčnih skupin podjetij sta bili povezani le dve pravni enoti (takih skupin je bilo 75 %).

Večnacionalnih skupin podjetij je bilo 3.486, kar je 1,7 % manj kot v 2016. Velika večina večnacionalnih skupin podjetij, 91 %, je bila pod tujim nadzorom (92 % teh skupin podjetij je imelo v Sloveniji le po eno ali dve pravni enoti). Tako kot v letu 2016 so tudi v letu 2017 največ večnacionalnih skupin podjetij pod tujim nadzorom nadzirale Avstrija (17 %), Nemčija in Hrvaška (vsaka po 9 %) ter Italija (8 %).

Večnacionalnih skupin podjetij pod domačim nadzorom je bilo le 327, vendar so bile te skupine glede na število pravnih enot v Sloveniji večje kot večnacionalne skupine pod tujim nadzorom (v 48 % teh skupin so bile najmanj po 3 slovenske pravne enote).

**Večina skupin podjetij je tako kot v 2016 delovala na področju trgovine, strokovne, znanstvene in tehnične dejavnosti ter v predelovalni dejavnosti**

Največ skupin podjetij je spadalo v področje dejavnosti trgovina, vzdrževanje in popravila motornih vozil (23 %), potem v področje strokovne, znanstvene in tehnične dejavnosti (17 %) in v predelovalne dejavnosti (13 %).

Največ rezidenčnih skupin podjetij je spadalo v področje strokovne, znanstvene in tehnične dejavnosti (21 %). Največ večnacionalnih skupin podjetij pod domačim nadzorom je spadalo v predelovalne dejavnosti (35 %), največ večnacionalnih skupin podjetij pod tujim nadzorom pa v področje dejavnosti trgovina, vzdrževanje in popravila motornih vozil (31 %).

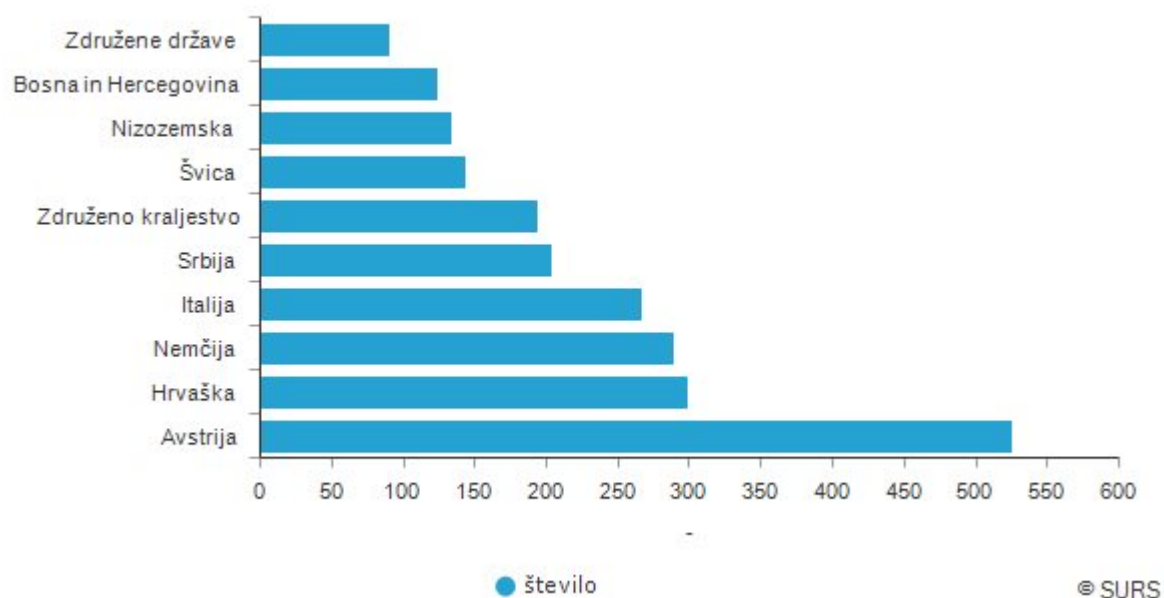
**V skupine povezana velika in srednje velika<sup>1</sup> podjetja so zaposlovala tretjino oseb, ki so delale v vseh podjetjih v Sloveniji**

V letu 2017 je bilo v skupine podjetij povezanih 13.230 podjetij, kar je 0,2 % manj kot v letu 2016, vendar so zaposlovala 5 % več oseb, ki so delale, kot v 2016. 77 % teh podjetij so bila mikro<sup>1</sup> podjetja; ta so ustvarila 8 % vsega prihodka v skupine povezanih podjetij. Število v skupine povezanih mikro- in majhnih<sup>1</sup> podjetij se je v letu 2017 glede na leto 2016 zmanjšalo za 0,5 %, medtem ko se je število v skupine povezanih srednje velikih in velikih<sup>1</sup> podjetij za 2,8 % povečalo (za 30).

Od vseh velikih in srednje velikih<sup>1</sup> podjetij jih je bilo 30 % del večnacionalnih, 15 % pa del rezidenčnih skupin podjetij. Ta podjetja so tako kot v 2016 ustvarila 49 % vsega prihodka vseh podjetij v Sloveniji in zaposlovala 32 % oseb, ki so delale v vseh podjetjih v Sloveniji.

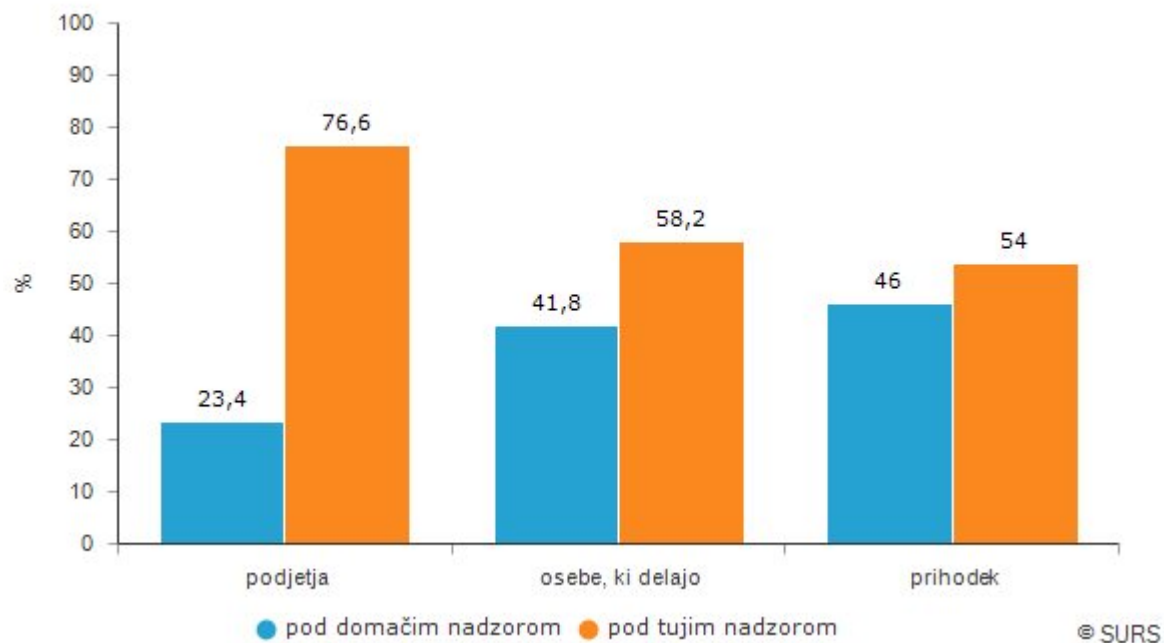
<sup>1</sup>Velikostni razredi podjetij glede na število oseb, ki delajo: mikropodjetja (0–9), majhna podjetja (10–49), srednje velika podjetja (50–249), velika podjetja (250+).

## Večnacionalne skupine podjetij pod tujim nadzorom glede na najpogostejše države nadzora, Slovenija, 2017



Vir: SURS

## Podjetja, ki so povezana v večnacionalne skupine podjetij, Slovenija, 2017




Vir: SURS

## Skupine podjetij glede na vrsto skupine, Slovenija

	2016	2017	$\frac{2017}{2016}$
	število		indeks
<b>Skupaj</b>	<b>8.230</b>	<b>8.284</b>	<b>100,7</b>
Rezidenčne skupine podjetij	4.685	4.798	102,4
Večnacionalne skupine podjetij	3.545	3.486	98,3
pod domačim nadzorom	462	327	70,8
pod tujim nadzorom	3.083	3.159	102,5

Vir:SURS

### Podrobni podatki

 Podrobni podatki in časovne vrste podatkov so vam na voljo na [podatkovnem portalu SI-STAT](#); ta vam omogoča, da podatke pregledujete na zelo enostaven način in si jih tudi izpišete v različnih formatih. Registrirani uporabniki si tabele lahko shranite za poznejši pregled; lahko se tudi naročite na samodejno obveščanje o posodobitvah podatkov.

**Avtor/-ji:** Mojca Zaletel

**Naslednja objava:**

---

**Statistični urad Republike Slovenije**

Litostrojska cesta 54, 1000 Ljubljana

Informacijsko središče:

telefon: (01) 241 64 04

faks: (01) 241 53 44

[info.stat@gov.si](mailto:info.stat@gov.si)

[www.stat.si](http://www.stat.si)

© Statistični urad Republike Slovenije

Uporaba in objava podatkov dovoljeni le z navedbo vira.