



V 2018 v Sloveniji skoraj 15,7 milijona turističnih prenočitev

Prihodi in prenočitve turistov, podrobni podatki, Slovenija, januar–december 2018

V Sloveniji je bilo v 2018 zabeleženih več kot 5,9 milijona prihodov turistov in skoraj 15,7 milijona njihovih prenočitev. Tuji turisti so ustvarili skoraj 11,2 milijona prenočitev ali za 15 % več kot v 2017, domači turisti pa 4,5 milijona prenočitev ali približno toliko kot v 2017.

V Sloveniji skoraj 15,7 milijona prenočitev

V turističnih nastanitvenih obratih je bilo v letu 2018 zabeleženih največ prihodov in prenočitev turistov doslej: prihodov turistov je bilo več kot 5.933.000 ali za 8 % več kot v letu 2017, njihovih prenočitev pa skoraj 15.695.000 ali za 10 % več kot v letu 2017.

Tuji turisti so ustvarili več kot 4.425.000 prihodov ali za 11 % več kot v letu 2017 in več kot 11.176.000 prenočitev ali za 15 % več kot v letu 2017. To pomeni, da je bilo vsak dan v letu 2018 zabeleženih v povprečju 4.084 več prenočitev tujih turistov kot v letu 2017.

Obisk domačih turistov v nastanitvenih obratih pa je bil letu v 2018 približno tak kot v letu 2017: njihovih prihodov je bilo zabeleženih več kot 1.508.000, njihovih prenočitev pa skoraj 4.519.000; obe vrednosti se glede na leto 2017 razlikujeta za manj kot odstotek.

Delež prenočitev tujih turistov že več kot 70-odstoten

Delež prenočitev tujih turistov v skupnem številu prenočitev turistov se od leta 2010 stalno povečuje: v letu 2010 so tuji turisti ustvarili 56 % vseh turističnih prenočitev, v letu 2015 64 %, v letu 2017 68 % in v letu 2018 že 71 %.

Turisti z vseh ključnih trgov ustvarili v 2018 več prenočitev kot v 2017

Ključni trgi, od koder so prihajali turisti, ki so v letu 2018 ustvarili največ prenočitev tujih turistov pri nas, so bili: Nemčija (12 % ali skoraj 1,4 milijona prenočitev), Italija (12 %), Avstrija (9 %), Nizozemska in Hrvaška (iz vsake po 5 %).

Tuji turisti iz ključnih trgov, ki so v Sloveniji v letu 2018 ustvarili več prenočitev kot v letu 2017, so bili: turisti iz Nizozemske (za 22 % več), iz Nemčije (za 17 % več), iz Hrvaške (za 16 % več), iz Avstrije (za 4 % več) in iz Italije (za 1 % več).

Največ prenočitev iz neevropskih držav ustvarili turisti iz ZDA

Med turisti iz neevropskih držav so bili v letu 2018 najštevilnejši turisti iz ZDA. Ustvarili so 3 % vseh prenočitev tujih turistov pri nas, ustvarjenih v 2018, in hkrati za 24 % več kot v letu 2017. Sledili so turisti iz drugih azijskih držav, tem pa turisti iz Izraela, Republike Koreje in Kitajske.

Gorske občine tudi v 2018 na prvem mestu

Največ prenočitev vseh turistov je bilo v letu 2018 zabeleženih v gorskih občinah, več kot 4.489.000 (29 % vseh prenočitev) ali za 14 % več kot v letu 2017. Sledile so zdraviliške občine; tam je bilo v letu 2018 zabeleženih skoraj 3.486.000 prenočitev turistov (22 % vseh) ali približno toliko kot v letu 2017. V obmorskih občinah je bilo zabeleženih 19 % vseh prenočitev (ali za 7 % več kot v 2017), v občini Ljubljana pa 14 % vseh prenočitev (ali za 22 % več kot v 2017).

Tuji turisti so ustvarili največ prenočitev v gorskih občinah (32 % vseh prenočitev tujih turistov), domači turisti pa v zdraviliških občinah (39 % vseh prenočitev domačih turistov).

Turisti prenočili največkrat v hotelih in podobnih nastanitvenih obratih

V hotelih in podobnih nastanitvenih obratih so turisti ustvarili v 2018 kar 53 % vseh turističnih prenočitev, ustvarjenih v tem letu. Vsak turist je v omenjenih obratih prenočil povprečno 2,6-krat, kar je enako povprečni

dobi bivanja turistov v vseh nastanitvenih obratih v 2018 v Sloveniji.

Najdlje so se turisti zadržali v zdraviliških občinah (v povprečju so prenočili 3,5-krat).

Več kot polovico vseh prenočitev turistov zabeležili v le sedmih občinah

Največ prenočitev v letu 2018 so turisti (domači in tuji skupaj) ustvarili v občini Ljubljana (14 %), potem v občini Piran/Pirano (12 %) in občini Bled (7 %); v teh treh občinah je bila ustvarjena skoraj četrtina vseh turističnih prenočitev v obravnavanem letu. Preostalih 27 % prenočitev pa so ustvarili v naslednjih štirih občinah: Kranjska Gora, Brežice, Bohinj in Moravske Toplice.

Tuji turisti so v letu 2018 ustvarili največ prenočitev v občini Ljubljana (18 % vseh prenočitev tujih turistov), nato v občini Piran/Pirano (12 %) in občini Bled (10 %).

Domači turisti pa so ustvarili največ prenočitev v občini Piran/Pirano (13 % prenočitev domačih turistov), nato v občini Izola/Isola (7 %) in občini Moravske Toplice (6 %).

Po več kot 100.000 turističnih prenočitev je bilo v letu 2018 ustvarjenih v 33 slovenskih občinah (v letu 2017 v 30 občinah).

Novi viri podatkov in posodobitev metodologije raziskovanja

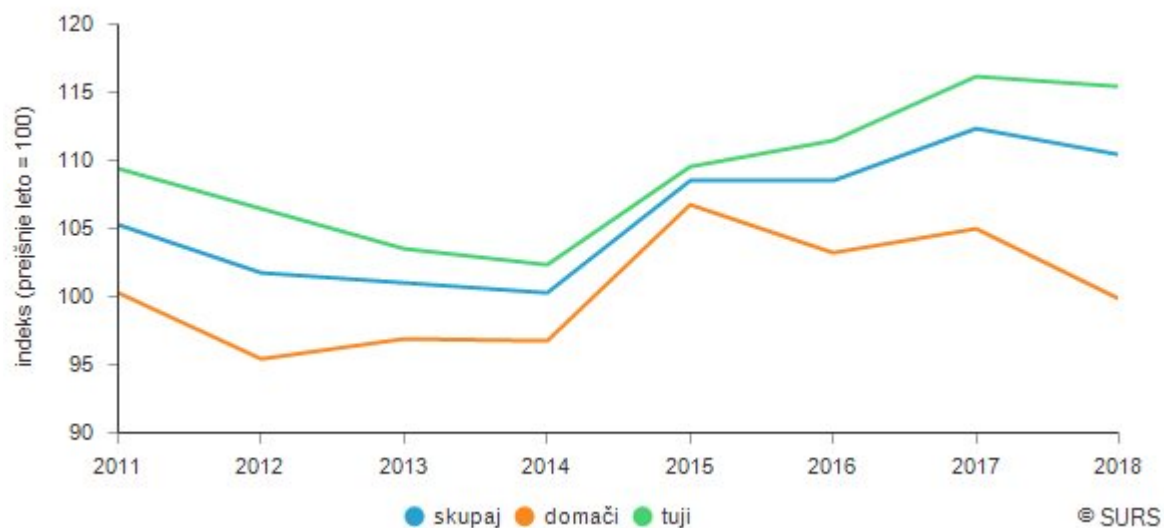
V raziskovanju *Prihodi in prenočitve turistov* smo začeli uporabljati podatke iz novega *Registra nastanitvenih obratov* in iz sistema za elektronsko sporočanje podatkov v turizmu, imenovanega *eTurizem*. Zaradi spremembe virov je bila posodobljena tudi metodologija raziskovanja. Začasni mesečni podatki, objavljeni v 2018, niso bili primerljivi z mesečnimi podatki, objavljenimi pred 2018. Večino podatkov za obdobje 2010–2017 smo preračunali tako, da so sedaj primerljivi z mesečnimi in letnimi podatki za 2018. Preračunati nameravamo tudi podatke, ki trenutno še niso objavljeni, zato postopki preračunavanja še niso povsem končani.

Več o posodobitvi metodologije in preračunih najdete [tukaj](#).

Več podatkov v podatkovni bazi SI-STAT

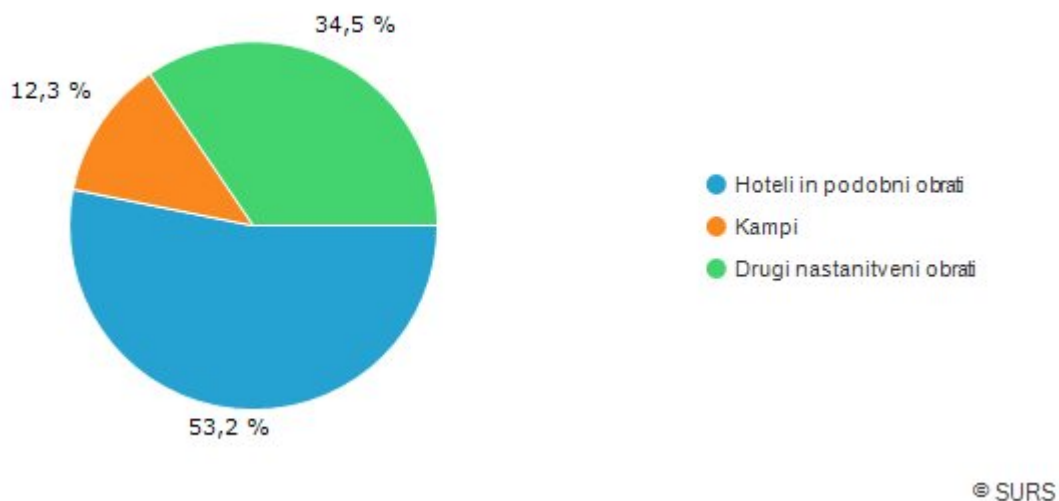
Podrobnejši končni mesečni in letni podatki za 2018 ter preračunani mesečni in letni podatki za obdobje 2010–2017 [o prihodih in prenočitvah turistov](#) so na voljo v podatkovni bazi SI-STAT.

Prenočitve turistov, Slovenija



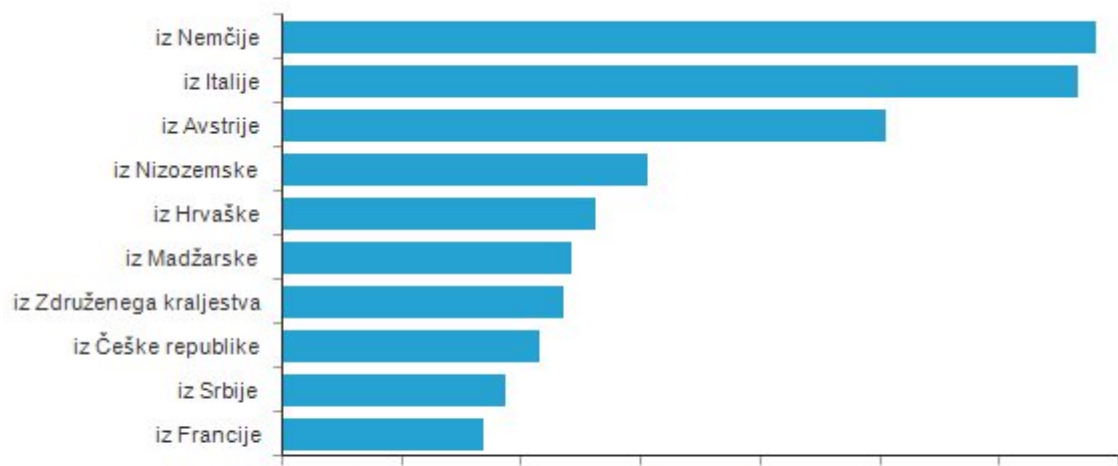
Vir: SURS

Prenočitve turistov po skupinah nastanitvenih obratov, Slovenija, 2018



Vir: SURS

Prenočitve tujih turistov po državah, Slovenija, 2018



0 200 400 600 800 1000 1200 1400

● prenočitve turistov (1.000)

© SURS

Vir: SURS

Prihodi in prenočitve turistov, Slovenija, 2018

	Prihodi turistov		Prenočitve turistov	
	2018	<u>2018</u> 2017	2018	<u>2018</u> 2017
	število	indeks	število	indeks
Skupaj	5.933.266	107,8	15.694.705	110,5
domači	1.508.128	99,7	4.518.695	99,9
tuji	4.425.139	110,9	11.176.010	115,4
od tega				
iz Nemčije	506.081	115,9	1.362.214	117,4
iz Italije	598.825	98,4	1.334.059	101,1
iz Avstrije	381.709	102,4	1.011.135	103,5
iz Nizozemske	185.257	122,7	612.710	121,6
iz Hrvaške	218.896	112,2	527.118	116,4

Vir: SURS

Prihodi in prenočitve turistov po vrstah občin in skupinah nastanitvenih obratov, Slovenija, 2018

	Prihodi turistov		Prenočitve turistov	
	2018	<u>2018</u> 2017	2018	<u>2018</u> 2017
	število	indeks	število	indeks
Skupaj	5.933.266	107,8	15.694.705	110,5
Vrste občin				
Zdraviliške občine	1.009.266	101,0	3.485.899	100,0
Gorske občine	1.773.461	111,4	4.489.094	113,6
Obmorske občine	929.472	106,0	3.011.245	106,9
Ljubljana	1.022.862	109,1	2.179.916	122,3
Mestne občine	507.106	100,7	1.101.864	110,8
Druge občine	691.099	116,3	1.426.688	121,2
Skupine nastanitvenih obratov				
Hoteli in podobni obrati	3.366.707	101,5	8.342.743	102,6
Kampi	648.149	107,7	1.934.060	105,6
Drugi nastanitveni obrati	1.918.411	121,0	5.417.902	127,7


Vir: SURS

Metodološko opozorilo

Ker se raziskovanje Prihodi in prenočitve turistov od 2018 izvaja po posodobljeni metodologiji in na podlagi novih podatkovnih virov, so bili podatki o prihodih in prenočitvah turistov ter turističnih nastanitvenih zmogljivostih za obdobje 2010–2017 zaradi možnosti primerjave s podatki od leta 2018 dalje preračunani in na novo ocenjeni skladno z omenjeno posodobljeno metodologijo raziskovanja, uvedeno v letu 2018 (zajem nastanitvenih obratov je po novem popoln tudi na mesečni ravni). Podatki za 2017 so bili preračunani na mikroravni; preračun teh podatkov je bil za manjkajoči del populacije izveden s postopki vstavljanja podatkov na ravni posameznih enot (nastanitvenih obratov). Ocene za obdobje 2010–2016 pa so bile izvedene na makroravni, in sicer s pomočjo ustreznega modela (agregati na najnižji ravni posameznih domen).

Seštevki absolutnih vrednosti se zaradi zaokroževanja v računskem modelu ne ujemajo vedno.

Podrobni podatki

 Podrobni podatki in časovne vrste podatkov so vam na voljo na [podatkovnem portalu SI-STAT](#); ta vam omogoča, da podatke pregledujete na zelo enostaven način in si jih tudi izpišete v različnih formatih. Registrirani uporabniki si tabele lahko shranite za poznejši pregled; lahko se tudi naročite na samodejno obveščanje o posodobitvah podatkov.

Avtor/-ji: Matija Prijatelj

Naslednja objava: 27. 3. 2019

Statistični urad Republike Slovenije
Litostrojska cesta 54, 1000 Ljubljana

Informacijsko središče:
telefon: (01) 241 64 04
faks: (01) 241 53 44
info.stat@gov.si
www.stat.si

© Statistični urad Republike Slovenije
Uporaba in objava podatkov dovoljeni le z navedbo vira.