



10. januar 2019
začasni podatki

Vrednost industrijske proizvodnje v novembru 2018 za 0,2 % nižja kot v prejšnjem mesecu

Indeksi industrijske proizvodnje, Slovenija, november 2018

Vrednost industrijske proizvodnje, prihodek od prodaje in vrednost zalog so bile v novembru 2018 slabše kot v prejšnjem mesecu.

Vrednost industrijske proizvodnje v novembru 2018 nižja kot v oktobru 2018

Vrednost industrijske proizvodnje je bila v novembru 2018 glede na oktober 2018 za 0,2 % nižja, glede na november 2017 pa za 2,5 % višja.

Vrednost proizvodnje v dejavnosti oskrba z električno energijo, plinom in paro se je glede na oktober 2018 zvišala za 0,9 %, v predelovalnih dejavnostih je bila enaka vrednosti iz prejšnjega meseca, v rudarstvu pa je bila za 31,3 % nižja (predvsem zaradi zalog).

V daljšem obdobju, glede na povprečje leta 2015, je bila vrednost industrijske proizvodnje v novembru 2018 višja za 23,2 %. Najizraziteje se je v tem obdobju zvišala v proizvodnji visoko tehnološko zahtevnih proizvodov (za 37,6 %).

Tudi prihodek od prodaje in vrednost zalog v industriji v novembru 2018 nižja kot v oktobru 2018

Prihodek od prodaje v industriji je bil v novembru 2018 na mesečni ravni za 0,3 % nižji, na letni ravni pa za 1,4 % višji.

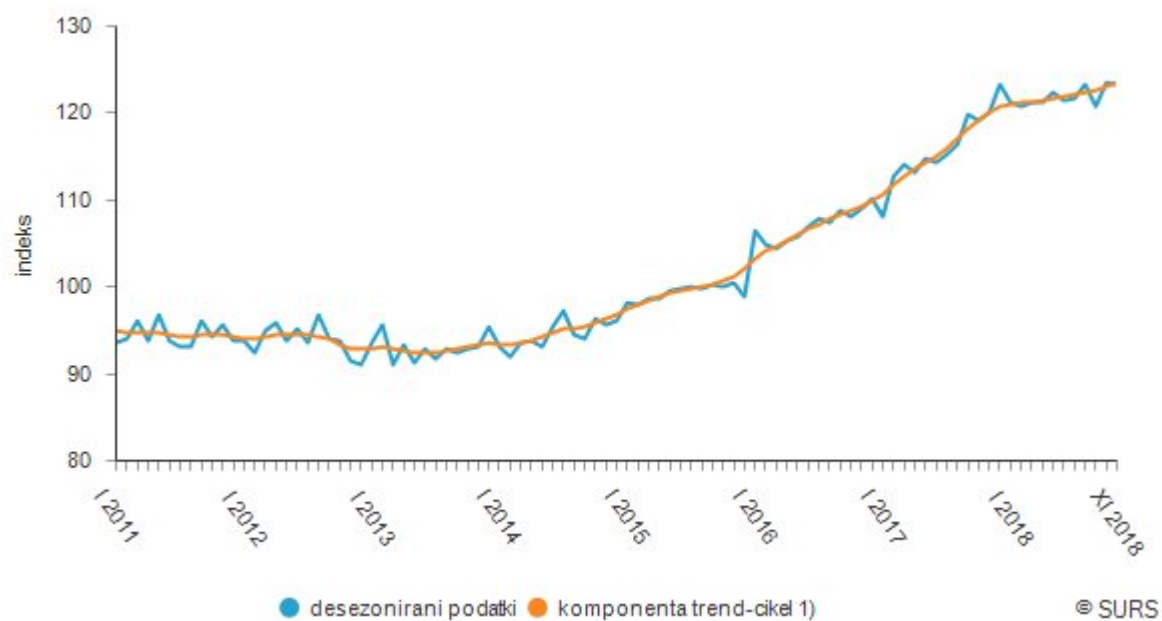
V rudarstvu je bil na mesečni ravni višji (za 0,9 %), v predelovalnih dejavnostih pa nižji (za 1,0 %). Z vidika namenskih skupin proizvodov je bil v proizvodnji izdelkov za široko porabo enak kot v prejšnjem mesecu, v proizvodnji izdelkov za vmesno porabo in v proizvodnji izdelkov za investicije pa je bil nižji (za 0,1 oz. za 2,5 %).

Tudi vrednost zalog dokončane in nedokončane proizvodnje je bila v novembru 2018 v primerjavi z oktobrom 2018 nižja (za 0,3 %), v primerjavi z novembrom 2017 pa višja (za 8,6 %).

Vrednost zalog v predelovalnih dejavnostih je bila v novembru 2018 na mesečni ravni enaka vrednosti iz prejšnjega meseca, v rudarstvu pa je bila nižja (za 40,5 %).

V podatkovni bazi SI-STAT so že na voljo tudi **podrobnejši podatki o indeksih industrijske proizvodnje** za november 2018. Podrobnejše podatke bomo odslej tudi v prihodnje objavljali hkrati s prvo objavo.

Indeksi industrijske proizvodnje, Slovenija (\emptyset 2015=100)



1) Pri komponenti trend-cikel so zadnji podatki nezanesljivi (problem končnih točk).

Vir: SURS

Indeksi industrijske proizvodnje, Slovenija

| | $\frac{XI\ 2018}{X\ 2018}$ | $\frac{XI\ 2018}{XI\ 2017}$ | $\frac{I-XI\ 2018}{I-XI\ 2017}$ | $\frac{XI\ 2018}{\emptyset\ 2015}$ |
|--|----------------------------|-----------------------------|---------------------------------|------------------------------------|
| Industrija - dejavnosti po SKD 2008 (področja) | 99,8 | 102,5 | 105,6 | 123,2 |
| B Rudarstvo | 68,7 | 84,6 | 99,1 | 76,1 |
| C Predelovalne dejavnosti | 100,0 | 102,7 | 106,1 | 126,1 |
| D Oskrba z el. energijo, plinom in paro | 100,9 | 103,1 | 101,9 | 102,1 |
| Namenske skupine | | | | |
| A Proizvodi za vmesno porabo | 99,6 | 100,6 | 103,5 | 114,9 |
| AE Energenti | 99,1 | 100,8 | 100,5 | 99,2 |
| AI Surovine | 100,2 | 100,3 | 104,1 | 119,0 |
| B Proizvodi za investicije | 99,3 | 104,6 | 112,5 | 147,7 |
| C Proizvodi za široko porabo | 99,4 | 104,1 | 103,7 | 116,8 |
| CD Trajni proizvodi za široko porabo | 98,7 | 101,4 | 105,1 | 132,5 |
| CN Netrajni proizvodi za široko porabo | 99,6 | 104,4 | 103,4 | 112,9 |
| Tehnološka zahtevnost (Predelovalne dejavnosti) | | | | |
| VTZ Visoko tehnološko zahtevni proizvodi | 101,9 | 109,7 | 107,0 | 137,6 |
| SVTZ Srednje visoko tehnološko zahtevni proizvodi | 99,8 | 99,9 | 107,0 | 126,0 |
| SNTZ Srednje nizko tehnološko zahtevni proizvodi | 100,2 | 102,7 | 105,4 | 130,3 |
| NTZ Nizko tehnološko zahtevni proizvodi | 97,1 | 104,1 | 105,4 | 112,2 |

Vir: SURS

Realni indeksi prihodka od prodaje v industriji, Slovenija

| | $\frac{XI\ 2018}{X\ 2018}$ | $\frac{XI\ 2018}{XI\ 2017}$ | $\frac{I-XI\ 2018}{I-XI\ 2017}$ | $\frac{XI\ 2018}{\emptyset\ 2015}$ |
|---|----------------------------|-----------------------------|---------------------------------|------------------------------------|
| Industrija - dejavnosti po SKD 2008 (področja) | 99,7 | 101,4 | 105,7 | 122,6 |
| B Rudarstvo | 100,9 | 115,7 | 101,2 | 114,3 |
| C Predelovalne dejavnosti | 99,0 | 101,1 | 105,2 | 121,6 |
| Namenske skupine | | | | |
| A Proizvodi za vmesno porabo | 99,9 | 101,0 | 103,5 | 118,1 |
| AE Energenti | z | z | z | z |
| AI Surovine | 99,6 | 100,7 | 103,8 | 118,3 |
| B Proizvodi za investicije | 97,5 | 100,4 | 111,3 | 139,2 |
| C Proizvodi za široko porabo | 100,0 | 103,4 | 103,4 | 113,0 |
| CD Trajni proizvodi za široko porabo | 98,8 | 100,7 | 102,1 | 114,7 |
| CN Netrajni proizvodi za široko porabo | 99,7 | 103,8 | 103,5 | 111,0 |

z statistično zaupno

Vir: SURS

Indeksi zalog industrijskih proizvodov, Slovenija

| | $\frac{XI\ 2018}{X\ 2018}$ | $\frac{XI\ 2018}{XI\ 2017}$ | $\frac{I-XI\ 2018}{I-XI\ 2017}$ | $\frac{XI\ 2018}{\emptyset\ 2015}$ |
|---|----------------------------|-----------------------------|---------------------------------|------------------------------------|
| Industrija - dejavnosti po SKD 2008 (področja) | 99,7 | 108,6 | 108,6 | 126,3 |
| B Rudarstvo | 59,5 | 122,2 | 91,1 | 103,8 |
| C Predelovalne dejavnosti | 100,0 | 108,6 | 108,7 | 126,5 |
| Namenske skupine | | | | |
| A Proizvodi za vmesno porabo | 98,2 | 107,1 | 109,0 | 119,5 |
| AE Energenti | z | z | z | z |
| AI Surovine | 99,0 | 106,9 | 109,1 | 119,7 |
| B Proizvodi za investicije | 100,4 | 113,3 | 109,1 | 136,7 |
| C Proizvodi za široko porabo | 100,6 | 108,2 | 107,8 | 129,2 |
| CD Trajni proizvodi za široko porabo | 98,2 | 106,1 | 113,2 | 110,5 |
| CN Netrajni proizvodi za široko porabo | 100,5 | 107,6 | 107,0 | 131,1 |

z statistično zaupno

Vir: SURS




Metodološko opozorilo

Z letom 2018 smo pri izračunu indeksov prešli na novo bazno leto (2015).


Iz podatkov so izločeni vplivi sezone in koledarja.

Podatki za leto 2018 so začasni. Končni podatki za leto 2018 bodo objavljeni najkasneje 9. avgusta 2019.

Priponke

-  [Indeksi industrijske proizvodnje po dejavnostih, Slovenija, november 2018](#), 54kB
-  [Prihodek od prodaje v industriji, originalni realni indeksi, Slovenija, november 2018](#), 61kB
-  [Indeksi zalog industrijskih proizvodov po dejavnostih, Slovenija, november 2018](#), 57kB

Podrobni podatki

 Podrobni podatki in časovne vrste podatkov so vam na voljo na [podatkovnem portalu SI-STAT](#); ta vam omogoča, da podatke pregledujete na zelo enostaven način in si jih tudi izpišete v različnih formatih. Registrirani uporabniki si tabele lahko shranite za poznejši pregled; lahko se tudi naročite na samodejno obveščanje o posodobitvah podatkov.

Avtor/-ji: Matic Škrinjar

Naslednja objava: 11. 2. 2019

Statistični urad Republike Slovenije
Litostrojska cesta 54, 1000 Ljubljana

Informacijsko središče:
telefon: (01) 241 64 04
faks: (01) 241 53 44
info.stat@gov.si
www.stat.si

© Statistični urad Republike Slovenije
Uporaba in objava podatkov dovoljeni le z navedbo vira.