



V srednjih šolah nekaj manj učiteljev, v osnovnih šolah nekaj več

Zaposleni v formalnem izobraževanju, Slovenija, šolsko leto 2018/2019

V šolskem oz. študijskem letu 2018/19 je v vrtcih poučevalo 12.417 vzgojiteljic in vzgojiteljev, v osnovnih šolah 18.358 učiteljic in učiteljev, v srednjih šolah 6.087 profesorice in profesorjev ter v višješolskih in visokošolskih ustanovah 5.436 strokovnih delavcev.

V vrtcih nekaj več vzgojiteljic in vzgojiteljev ter njihovih pomočnikov

V vrtcih je bilo v tem šolskem letu zaposlenih 12.417 vzgojiteljic in vzgojiteljev ter njihovih pomočnikov, kar je za 1,8 % več kot v prejšnjem letu. Vzgojiteljic je bilo 97,3 %, vzgojiteljev pa 2,7 %. 6,4 % od vseh zaposlenih na tej ravni vzgoje in izobraževanja je delalo v zasebnem sektorju.

En vzgojitelj je v povprečju skrbel za 7,8 otrok.

Zastopanost moških med zaposlenimi v izobraževalnih ustanovah je na vsaki naslednji ravni izobraževanja večja

V osnovnošolskem izobraževanju je bilo v šolskem letu 2018/19 zaposlenih 20.900 oseb, od tega 2.684 moških in 18.216 žensk. V primerjavi s preteklim letom se je skupno število povečalo za 2,6 %; bilo jih je 20.371. Med vsemi zaposlenimi na tej ravni izobraževanja je bilo moških malo manj kot 13 %, med vodstvenimi delavci pa več kot četrtina.

Število srednješolskih učiteljev se je nekoliko zmanjšalo

Število zaposlenih v srednjih šolah za mladino in odrasle se je v šolskem letu 2018/19 glede na prejšnje leto zmanjšalo za 2,7 %, kar je med drugim posledica upada števila dijakov.

Vseh oseb, zaposlenih v tem šolskem letu na tej stopnji izobraževanja, je bilo 7.250. Od tega je bilo 6.087 učiteljev (od tega 67 % žensk), 305 vodstvenih delavcev (od tega 56 % žensk) in 299 svetovalnih delavcev (od tega 93 % žensk). 406 teh oseb je delalo v zasebnih, 6.844 pa v javnih srednjih šolah.

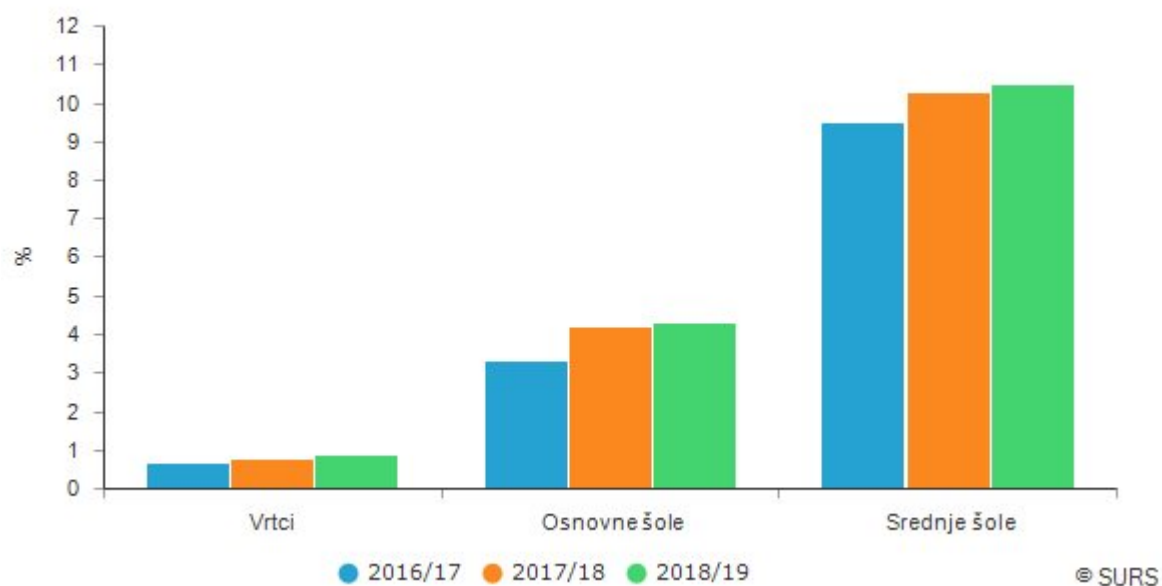
Moški del strokovnega osebja na terciarni ravni izobraževanja ima v povprečju višjo izobrazbo kot njihove ženske kolegice

V študijskem letu 2018/19 je bilo v ustanovah na terciarni ravni izobraževanja zaposlenih 5.436 strokovnih delavcev, kar je približno pol odstotka več kot v prejšnjem študijskem letu. Moških je bilo nekoliko več (54 %) kot žensk (46 %). Po izobrazbi so bili ne glede na spol večinoma doktorji oz. doktorice znanosti. Med moškim delom strokovnega osebja je imelo visokošolsko izobrazbo 3. stopnje 83 % zaposlenih, med ženskami pa 71 %. Tudi delež starejših od 50 let je bil med moškimi večji (39 %) kot med ženskami (33 %). S krajšim delovnim časom je v ustanovah na tej ravni izobraževanja delalo 11,3 % strokovnega osebja.

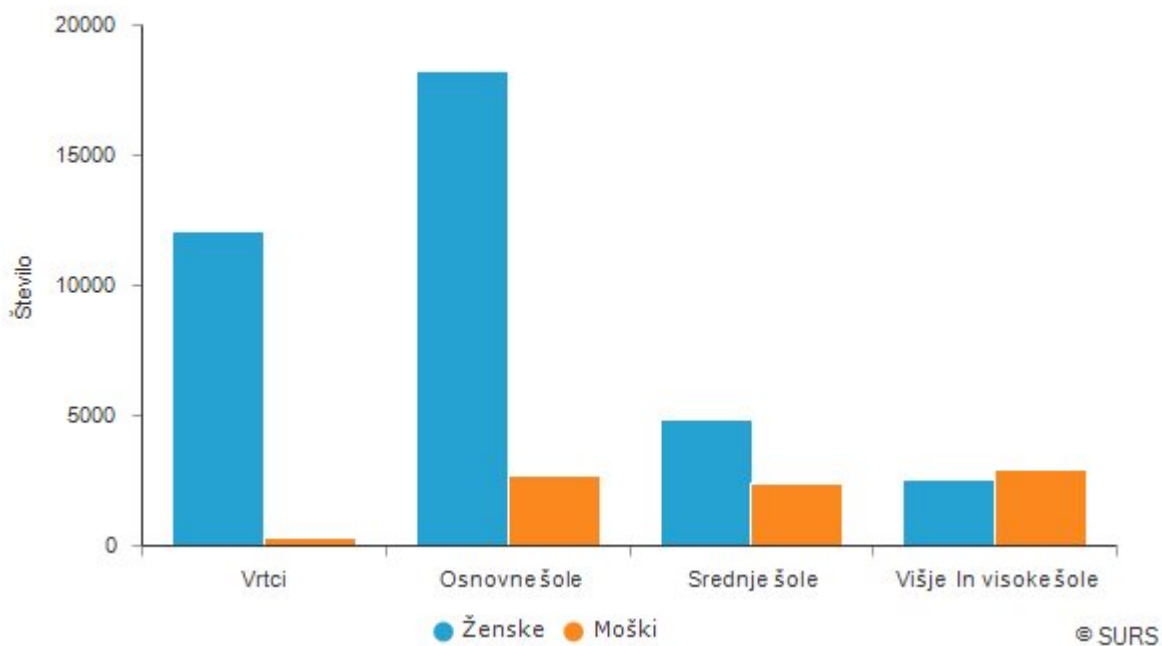
Narašča delež strokovnega osebja z visokošolsko izobrazbo 3. stopnje

Izobrazba zaposlenih v izobraževanju je zakonsko določena, zato je največ oseb z visokošolsko izobrazbo 3. stopnje zaposlenih na področju terciarnega izobraževanja. Vendar se delež delavcev s tako stopnjo izobrazbe z leti povečuje tudi med zaposlenimi v ustanovah na drugih ravneh izobraževanja. Na področju predšolske vzgoje se je delež teh v zadnjih treh letih povečal vsako leto za 0,1 odstotne točke, v osnovnih in srednjih šolah pa za 1 odstotno točko.

Zaposleni v vrtcih, osnovnih in srednjih šolah z visokošolsko izobrazbo 3. stopnje



Strokovno osebje na posameznih ravneh izobraževanja po spolu, šolsko leto 2018/19



Zaposleni na posameznih ravneh izobraževanja v javnih in zasebnih institucijah po spolu, šolski leti 2017/18 in 2018/19

	Zaposleni v šolskem letu 2017/18			Zaposleni v šolskem letu 2018/19		
	skupaj	moški	ženske	skupaj	moški	ženske
Vrtci	12.199	314	11.885	12.417	330	12.087
javni	11.454	278	11.176	11.619	289	11.330
zasebni	745	36	709	798	41	757
Osnovne šole	20.371	2.579	17.792	20.900	2.684	18.216
javne	20.195	2.542	17.653	20.704	2.636	18.068
zasebne	176	37	139	196	48	148
Srednje šole	7.454	2.360	5.094	7.250	2.383	4.867
javne	7.044	2.240	4.804	6.844	2.262	4.582
zasebne	410	120	290	406	121	285


Vir: SURS

Strokovno osebje na visokošolskih in višješolskih zavodih, zaposleno s pogodbo o zaposlitvi s polnim, ali z delovnim časom krajšim od polnega, akademski leti 2017/18 in 2018/19

	Akademsko leto 2017/18			Akademsko leto 2018/19		
	skupaj	moški	ženske	skupaj	moški	ženske
Visokošolski zavodi in višje strokovne šole	5.410	2.937	2.473	5.436	2.921	2.515
Visokošolski zavodi	4.910	2.710	2.200	4.889	2.654	2.235
visokošolski učitelji	2.619	1.498	1.121	2.650	1.512	1.138
visokošolski sodelavci	2.074	1.075	999	1.905	929	976
znanstveni delavci	217	137	80	334	213	121
Višje strokovne šole	500	227	273	547	267	280
predavatelji višje šole	360	175	185	464	229	235
inštruktorji pri vajah	87	34	53	80	38	42
laboranti in knjižničarji	53	18	35	3	-	3

Vir: SURS

Podrobni podatki

 Podrobni podatki in časovne vrste podatkov so vam na voljo na [podatkovnem portalu SI-STAT](#); ta vam omogoča, da podatke pregledujete na zelo enostaven način in si jih tudi izpišete v različnih formatih. Registrirani uporabniki si tabele lahko shranite za poznejši pregled; lahko se tudi naročite na samodejno obveščanje o posodobitvah podatkov.

Avtor/-ji: Nadja Svetlin Kastelic, Jadranka Tuš

Naslednja objava: 19. 6. 2020

Statistični urad Republike Slovenije
Litostrojska cesta 54, 1000 Ljubljana

Informacijsko središče:

telefon: (01) 241 64 04

faks: (01) 241 53 44

info.stat@gov.si

www.stat.si

© Statistični urad Republike Slovenije

Uporaba in objava podatkov dovoljeni le z navedbo vira.