



Količina energije, namenjene končni rabi, je v letu 2017 znašala 206.000 TJ

Energetska statistika, Slovenija, 2017

V Sloveniji je bila v 2017 količina energije, namenjene končni rabi, nekoliko manjša kot v prejšnjem letu (za 0,2 %). Na znižanje je vplivala zmanjšana raba naftnih proizvodov v prometu (bencina za 4 %, dizla za 3 %). 23 % energije je bilo namenjene za končno rabo v gospodinjstvih.

Največ energije v letu 2017 je bilo namenjeno rabi v prometu

Količina energije, namenjene končni rabi, je v Sloveniji v letu 2017 znašala 206.000 TJ. Kljub zmanjšanju rabe naftnih proizvodov v prometu glede na prejšnje leto, je bila raba v tem sektorju še vedno zastopana z največjim, 38 % deležem. Drugi največji porabnik je bila predelovalna industrija z gradbeništvom s 27 %, sledijo gospodinjstva s 23 % in ostala raba s kmetijstvom z 12 %.

Največji delež v rabi končne energije so predstavljali naftni proizvodi

V Sloveniji smo v letu 2017 skoraj polovico končne energije porabili v obliki naftnih proizvodov (45 %). Drugi največji delež smo je porabili v obliki električne energije (24 %). Na tretjem mestu je bila raba obnovljivih virov energije (s 14 %), sledili so zemeljski plin (z 12 %), toplota (s 4 %) in trdna goriva (z 1 %).

V gospodinjstvih se je v 2017 poraba končne energije, v primerjavi z letom 2016, zmanjšala za 1.100 TJ

Gospodinjstva so v letu 2017 porabila okoli 46.900 TJ energije, namenjene končni rabi, kar je za 2 % manj kot lansko leto. Manj energije so porabila za ogrevanje prostorov (za približno 4 %) in za kuhanje (za 0,2 %); za hlajenje prostorov in za ogrevanje sanitarne vode pa so je porabila več (za skoraj 2 % oz. za 0,1 %).

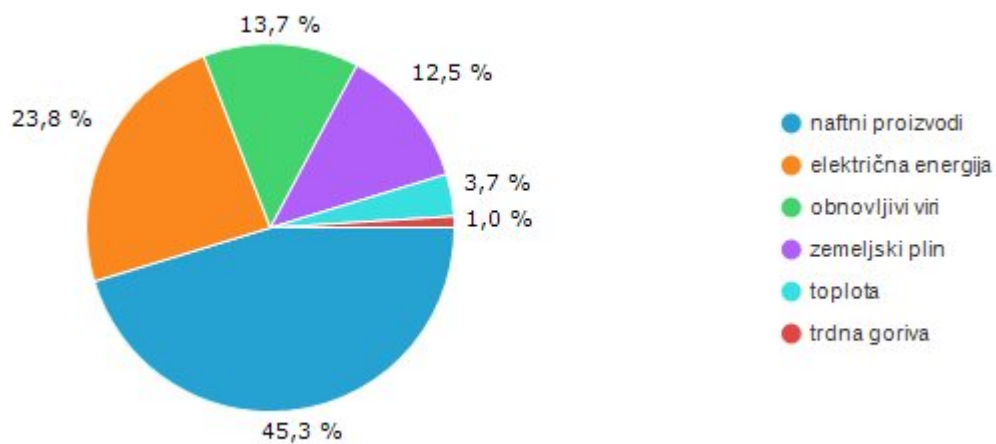
Gospodinjstva so v letu 2017 porabila največ energije za ogrevanje prostorov

Največ energije, namenjene končni rabi, se je v gospodinjstvih v letu 2017 porabilo za ogrevanje prostorov, in sicer 29.832 TJ ali 64 %; za ogrevanje sanitarne vode se je porabilo 16 % energije, prav toliko tudi za razsvetljavo in električne naprave, za kuhanje 4 %, za hlajenje prostorov pa malo manj kot 1 %.

Z 41 % je v gospodinjstvih prevladovala raba lesnih goriv, najbolj se je zmanjšala raba kurilnega olja

Med energenti, ki se uporabljajo v gospodinjstvih, prevladujejo lesna goriva z 41 %, sledijo jim poraba električne energije s 26 %, zemeljski plin s skoraj 11 %, ekstra lahko kurilno olje z 9 %, daljinska toplota s 7 %, energija okolja in utekočinjen naftni plin oba po 3 % ter solarna energija z 1 %. Glede na leto 2016 se je v gospodinjstvih med energenti najbolj zmanjšala raba ekstra lahkega kurilnega olja, in sicer za 8 %. Povečala pa se je v največji meri raba energije iz okolja (za 6 %).

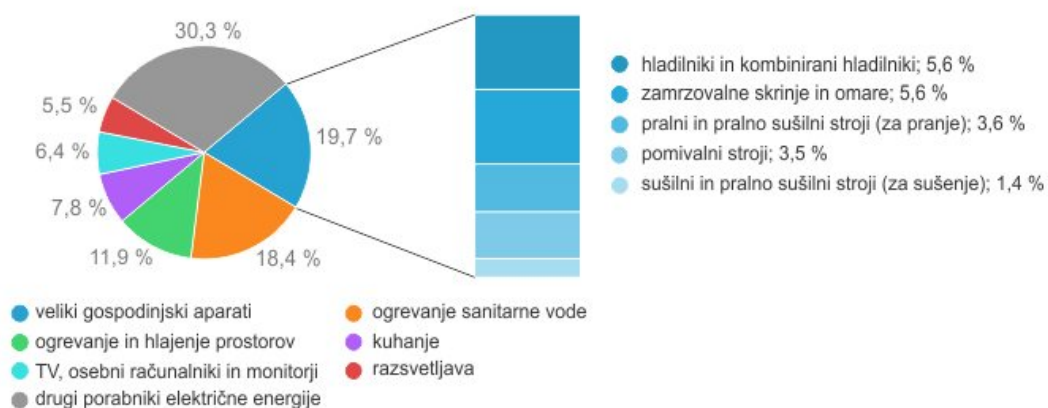
Raba končne energije, Slovenija, 2017



© SURS

Vira: SURS, Institut "Jožef Stefan" – CEU

Poraba električne energije, gospodinjstva, Slovenija, 2017



Vir: SURS, preračun Institut "Jožef Stefan" – Center za energetska učinkovitost

© SURS

Raba končne energije po namenih, gospodinjstva, Slovenija, 2017


	Skupaj ¹⁾	Ogrevanje prostorov	Hlajenje prostorov	Ogrevanje sanitarne vode	Kuhanje	Drugo
	TJ					
Energetski vir - skupaj ¹⁾	46.908	29.832	218	7.488	1.950	7.421
ekstra lahko kurilno olje	4.283	3.757	-	526	-	-
zemeljski plin	4.983	3.796	-	957	231	-
lesna goriva	19.142	16.790	-	2.132	220	-
utekočinjeni naftni plin	1.327	610	-	147	570	-
električna energija	11.977	1.210	218	2.199	929	7.421
premog	4	3	-	1	-	-
daljinska toplota	3.308	2.752	-	556	-	-
sončna energija	458	11	-	447	-	-
toplota iz okolice	1.426	903	-	523	-	-

- ni pojava

1) Nekateri seštevki se zaradi zaokroževanja ne ujemajo.

Vir: SURS, preračun Institut "Jožef Stefan" – CEU

Podrobni podatki

 Podrobni podatki in časovne vrste podatkov so vam na voljo na [podatkovnem portalu SI-STAT](#); ta vam omogoča, da podatke pregledujete na zelo enostaven način in si jih tudi izpišete v različnih formatih. Registrirani uporabniki si tabele lahko shranite za poznejši pregled; lahko se tudi naročite na samodejno obveščanje o posodobitvah podatkov.

Avtor/-ji: Tomaž Božič, Maja Kramžer, Mojca Suvorov, Jože Zalar

Naslednja objava: 15. 5. 2019

Statistični urad Republike Slovenije

Litostrojska cesta 54, 1000 Ljubljana

Informacijsko središče:

telefon: (01) 241 64 04

faks: (01) 241 53 44

info.stat@gov.si

www.stat.si

© Statistični urad Republike Slovenije

Uporaba in objava podatkov dovoljeni le z navedbo vira.