



Vrednost industrijske proizvodnje v avgustu 2018 na mesečni ravni višja za 2,0 %

Indeksi industrijske proizvodnje, Slovenija, avgust 2018

Vrednost industrijske proizvodnje in vrednost zalog v industriji sta bili v avgustu 2018 višji kot v prejšnjem mesecu. Prihodki od prodaje so bili nižji.

Industrijska aktivnost v avgustu 2018 višja kot v juliju 2018

Vrednost industrijske proizvodnje je bila v avgustu 2018 za 2,0 % višja kot v juliju 2018 in za 6,9 % višja kot v avgustu 2017.

Na mesečni ravni se je zvišala v vseh treh dejavnostih: v rudarstvu (za 5,3 %), v predelovalnih dejavnostih (za 2,0 %) in v dejavnosti oskrba z električno energijo, plinom in paro (za 1,9 %).

V skupinah dejavnosti po namenu porabe proizvodov se je industrijska aktivnost na mesečni ravni v proizvodnji izdelkov za široko porabo zvišala (za 7,8 %), v proizvodnji izdelkov za vmesno porabo je bila enaka kot v prejšnjem mesecu, v proizvodnji izdelkov za investicije pa je upadla (za 4,8 %).

Prihodek od prodaje v avgustu 2018 nižji, vrednost zalog v tem mesecu pa višja kot v prejšnjem

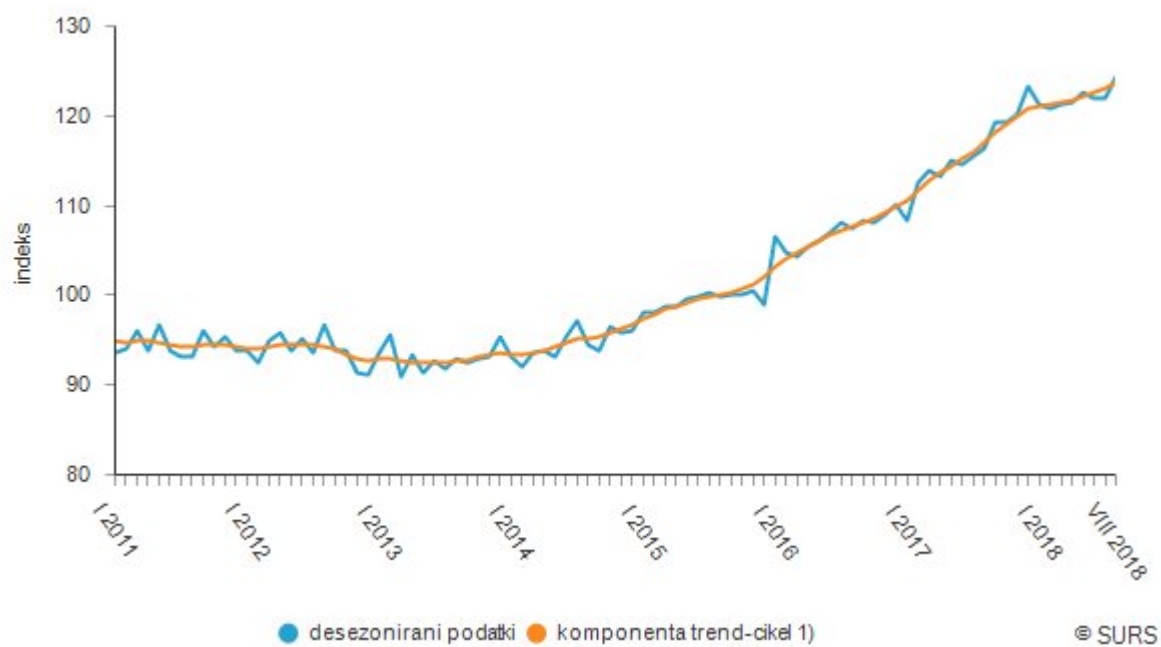
Prihodek industrijskih podjetij, ustvarjen v avgustu 2018, je bil za 1,6 % nižji od prihodka v juliju 2018. Nižji je bil predvsem prihodek podjetij v predelovalnih dejavnostih (za 1,7 %). Prihodek v rudarstvu je bil za 9,2 % višji kot v prejšnjem mesecu.

Prihodek, ki so ga industrijska podjetja ustvarila od januarja do avgusta 2018, je bil za 3,1 % višji od prihodka v istem obdobju prejšnjega leta, glede na povprečje leta 2015 pa je bil višji za 20,3 %.

Vrednost zalog dokončane in nedokončane proizvodnje se je v avgustu 2018 zvišala tako na mesečni (za 1,7 %) kot na letni ravni (za 9,9 %). Na obeh ravneh se je najbolj zvišala pri proizvodih za vmesno porabo (za 3,3 % oz. za 13,7 %).

Podrobnejši podatki o indeksih industrijske proizvodnje za avgust 2018 bodo objavljeni v podatkovni bazi SI-STAT na spletnih straneh Statističnega urada RS 15. oktobra 2018.

Indeksi industrijske proizvodnje, Slovenija (Ø 2015=100)



1) Pri komponenti trend-cikel so zadnji podatki nezanesljivi (problem končnih točk).
Vir: SURS

Indeksi industrijske proizvodnje, Slovenija

	<u>VIII 2018</u> <u>VII 2018</u>	<u>VIII 2018</u> <u>VIII 2017</u>	<u>I-VIII 2018</u> <u>I-VIII 2017</u>	<u>VIII 2018</u> <u>Ø 2015</u>
Industrija - dejavnosti po SKD 2008 (področja)	102,0	106,9	107,2	124,4
B Rudarstvo	105,3	108,1	98,1	115,2
C Predelovalne dejavnosti	102,0	107,3	107,8	127,1
D Oskrba z el. energijo, plinom in paro	101,9	103,0	102,7	100,8
Namenske skupine				
A Proizvodi za vmesno porabo	100,0	104,1	105,0	116,5
AE Energenti	102,2	103,6	101,0	101,4
AI Surovine	99,7	104,0	105,9	120,1
B Proizvodi za investicije	95,2	108,4	115,2	143,6
C Proizvodi za široko porabo	107,8	111,2	104,3	120,4
CD Trajni proizvodi za široko porabo	100,6	100,4	105,5	131,1
CN Netrajni proizvodi za široko porabo	109,8	114,2	104,1	117,5
Tehnološka zahtevnost (Predelovalne dejavnosti)				
VTZ Visoko tehnološko zahtevni proizvodi	123,4	129,8	107,5	147,9
SVTZ Srednje visoko tehnološko zahtevni proizvodi	96,9	101,4	109,6	124,3
SNTZ Srednje nizko tehnološko zahtevni proizvodi	100,4	106,7	107,3	130,5
NTZ Nizko tehnološko zahtevni proizvodi	99,8	102,8	105,6	111,7

Vir: SURS

Realni indeksi prihodka od prodaje v industriji, Slovenija

	<u>VIII 2018</u> <u>VII 2018</u>	<u>VIII 2018</u> <u>VIII 2017</u>	<u>I-VIII 2018</u> <u>I-VIII 2017</u>	<u>VIII 2018</u> <u>Ø 2015</u>
Industrija - dejavnosti po SKD 2008 (področja)	98,4	103,1	107,5	120,3
B Rudarstvo	109,2	105,3	96,8	112,3
C Predelovalne dejavnosti	98,3	102,4	106,8	119,6
Namenske skupine				
A Proizvodi za vmesno porabo	98,4	101,8	104,7	117,2
AE Energenti	z	z	z	z
AI Surovine	98,3	101,9	105,1	117,7
B Proizvodi za investicije	88,8	100,1	115,4	128,8
C Proizvodi za široko porabo	104,5	107,8	104,3	115,3
CD Trajni proizvodi za široko porabo	99,5	96,6	102,6	114,5
CN Netrajni proizvodi za široko porabo	104,7	110,3	104,2	113,1

z statistično zaupno

Vir: SURS

Indeksi zalog industrijskih proizvodov, Slovenija

	VIII 2018 VII 2018	VIII 2018 VIII 2017	I-VIII 2018 I-VIII 2017	VIII 2018 Ø 2015
Industrija - dejavnosti po SKD 2008 (področja)	101,7	109,9	108,4	125,0
B Rudarstvo	111,7	155,6	77,6	181,2
C Predelovalne dejavnosti	101,7	109,7	108,6	124,8
Namenske skupine				
A Proizvodi za vmesno porabo	103,3	113,7	109,2	123,4
AE Energenti	z	z	z	z
AI Surovine	103,2	112,9	109,4	122,7
B Proizvodi za investicije	99,3	107,5	108,0	131,1
C Proizvodi za široko porabo	100,9	106,9	107,8	124,6
CD Trajni proizvodi za široko porabo	100,9	113,1	114,7	114,6
CN Netrajni proizvodi za široko porabo	101,5	105,6	106,9	125,6

z statistično zaupno

Vir: SURS




Metodološko opozorilo

Z letom 2018 smo pri izračunu indeksov prešli na novo bazno leto (2015).

Iz podatkov so izločeni vplivi sezone in koledarja.

Podatki za leto 2018 so začasni. Končni podatki za leto 2018 bodo objavljeni najkasneje 9. avgusta 2019.

Priponke

-  [Indeksi industrijske proizvodnje po dejavnostih, Slovenija, avgust 2018, 58kB](#)
-  [Prihodek od prodaje v industriji, originalni realni indeksi, Slovenija, avgust 2018, 61kB](#)
-  [Indeksi zalog industrijskih proizvodov po dejavnostih, Slovenija, avgust 2018, 57kB](#)

Avtor/-ji: Matic Škrinjar

Naslednja objava: 9. 11. 2018

Statistični urad Republike Slovenije

Litostrojska cesta 54, 1000 Ljubljana

Informacijsko središče:

telefon: (01) 241 64 04

faks: (01) 241 53 44

info.stat@gov.si

www.stat.si

© Statistični urad Republike Slovenije

Uporaba in objava podatkov dovoljeni le z navedbo vira.