



V letu 2016 so bile bruto investicije v osnovna sredstva nižje: v vzhodni Sloveniji za 3,7 %, v zahodni za 2,7 %

Bruto investicije v osnovna sredstva po regijah, Slovenija, 2016

Bruto investicije v osnovna sredstva (BIOS) so v letu 2016 realno padle za 3,7 %. Večji del vseh BIOS je bil ustvarjen v kohezijski regiji zahodna Slovenija (53,5 %). To je vrednostno za 15 % več od BIOS, ustvarjenih v kohezijski regiji vzhodna Slovenija.

V 2016 upad investicijske aktivnosti

V letu 2016 so bruto investicije v osnovna sredstva (BIOS) znašale 7.082 milijonov EUR; to je nominalno za 3,2 %, realno pa za 3,7 % manj kot v predhodnem letu. V kohezijski regiji vzhodna Slovenija so bile BIOS nominalno nižje za 3,7 %, v kohezijski regiji zahodna Slovenija pa za 2,7 %. Padec investicijske aktivnosti v 2016 je bil tako kot v letu pred tem povezan predvsem z upadom državnih investicij zaradi prehoda na novo evropsko finančno perspektivo 2014-2020.

Padec investicij v skupini dejavnosti javne uprave in obrambe, izobraževanja, zdravstva in socialnega varstva

V obeh kohezijskih regijah je na dinamiko rasti BIOS pozitivno vplivala predvsem rast BIOS v skupini dejavnosti trgovina in popravila vozil, promet in skladiščenje, gostinstvo (področja G, H, I po SKD 2008) ter v predelovalnih dejavnostih (področje C). Značilen negativni vpliv na rast BIOS pa je imel v obeh kohezijskih regijah padec BIOS v skupini dejavnosti javne uprave in obrambe, izobraževanja, zdravstva in socialnega varstva (področja O, P, Q).

53,5 % vseh BIOS ustvarjenih v zahodni Sloveniji

Več kot polovica vrednosti investicij (53,5 % vseh BIOS) je bila ustvarjena v kohezijski regiji zahodna Slovenija, kar je za 15 % višja vrednost BIOS kot v kohezijski regiji vzhodna Slovenija. Po vrednosti ustvarjenih investicij je zahodna Slovenija najopazneje presegla vzhodno v finančnih in zavarovalniških dejavnostih (področje K; 88 % vrednosti vseh BIOS je bilo ustvarjenih v zahodni Sloveniji), v strokovnih, znanstvenih in tehničnih dejavnostih in drugih raznovrstnih poslovnih dejavnostih (področji M, N; 82 %) ter v informacijskih in komunikacijskih dejavnostih (področje J; 72 %).

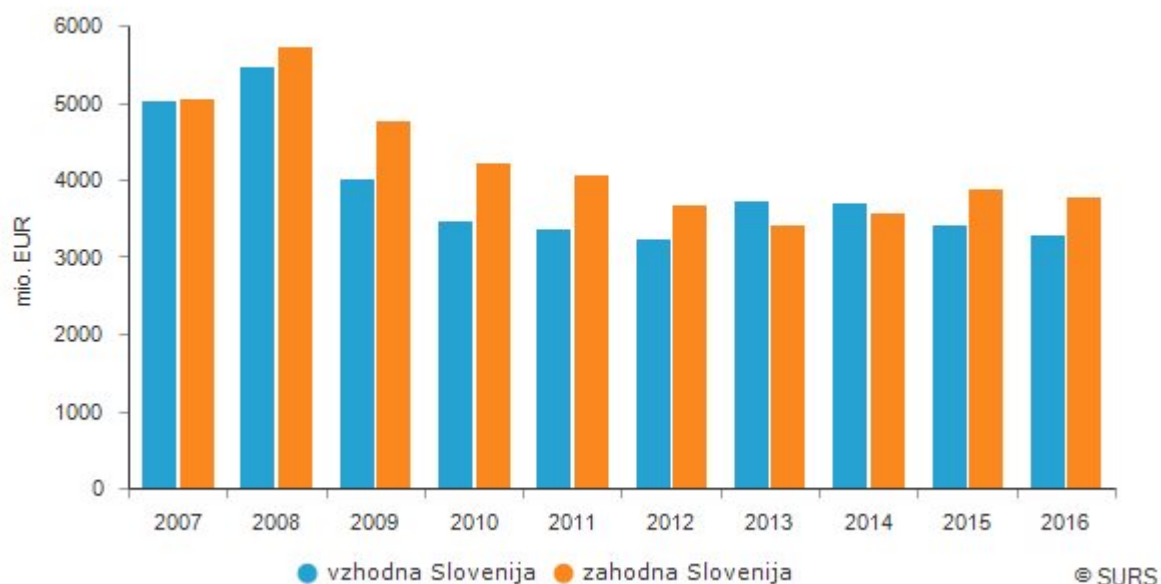
Večina investicij v osnovnih dejavnostih ustvarjenih v vzhodni Sloveniji

Vzhodna Slovenija je po vrednosti ustvarjenih BIOS presegala zahodno v osnovnih dejavnostih (področja dejavnosti od A do F). Najizraziteje jo je presegla v dejavnostih kmetijstvo, lov, gozdarstvo, ribištvo (področje A; 71 % vrednosti vseh BIOS) ter v skupini dejavnosti rudarstvo, predelovalne dejavnosti, oskrba z elektriko in vodo, ravnanje z odpadki, saniranje okolja (področja B, C, D, E; 56 % vrednosti vseh BIOS).

Objavljamo tudi revidirane podatke o BIOS za leti 2015 in 2014

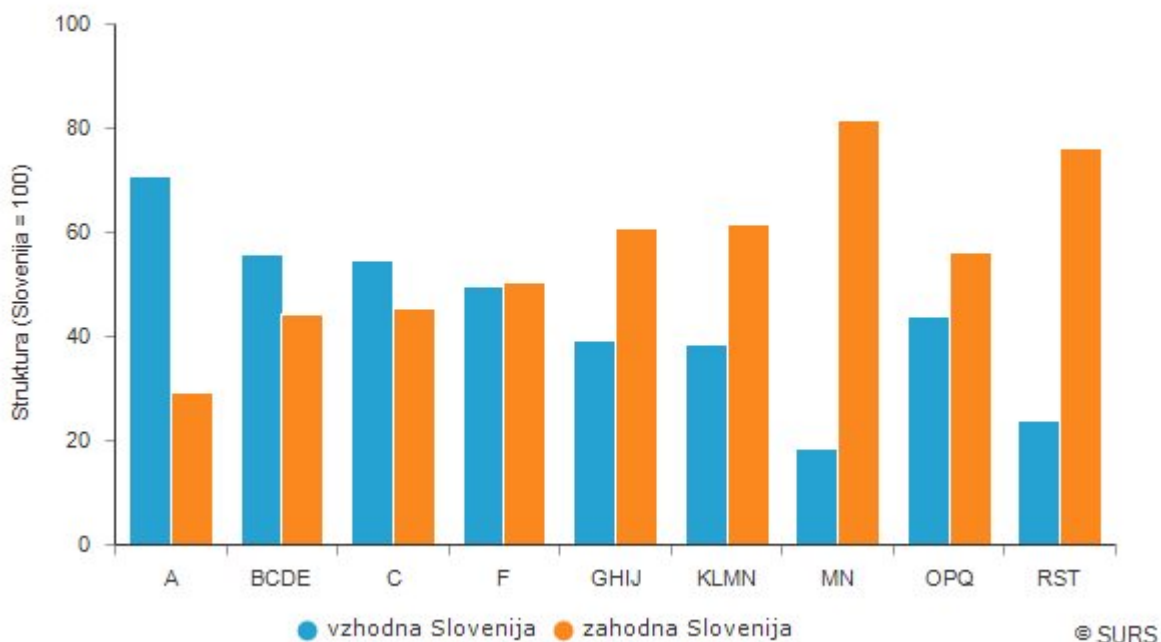
V današnji objavi podatkov o BIOS objavljamo tudi revidirane podatke za leti 2014 in 2015; ti so posledica redne letne revizije in uskladitve s podatki o investicijah na nacionalni ravni.

Bruto investicije v osnovna sredstva, kohezijski regiji, Slovenija



Vir: SURS

Bruto investicije v osnovna sredstva po skupinah dejavnosti, kohezijski regiji, Slovenija, 2016



Vir: SURS

Bruto investicije v osnovna sredstva, kohezijski regiji, Slovenija

	2012	2013	2014	2015	2016
mio. EUR					
Slovenija	6.934	7.175	7.287	7.313	7.082
Vzhodna Slovenija	3.242	3.748	3.702	3.418	3.291
Zahodna Slovenija	3.692	3.426	3.584	3.896	3.792
struktura (%)					
Slovenija	100,0	100,0	100,0	100,0	100,0
Vzhodna Slovenija	46,8	52,2	50,8	46,7	46,5
Zahodna Slovenija	53,2	47,8	49,2	53,3	53,5
na preb. (EUR)					
Slovenija	3.371	3.484	3.534	3.545	3.430
Vzhodna Slovenija	2.950	3.418	3.384	3.128	3.014
Zahodna Slovenija	3.854	3.559	3.704	4.014	3.897

Vir: SURS


Bruto investicije v osnovna sredstva po dejavnostih, kohezijski regiji, Slovenija

	2012	2013	2014	2015	2016
	Struktura (%)				
Vzhodna Slovenija	100,0	100,0	100,0	100,0	100,0
A Kmetijstvo, lov, gozdarstvo, ribištvo	5,3	4,4	5,0	5,9	6,7
BCDE Rudarstvo; predelovalne dejavnosti; oskrba z elektriko; oskrba z vodo, ravnanje z odplakami, saniranje okolja	41,1	48,3	41,8	37,7	39,1
..od tega: C Predelovalne dejavnosti	26,3	25,5	27,7	28,8	31,2
F Gradbeništvo	2,7	2,3	2,4	3,2	2,7
GHI Trgovina in popravila vozil, promet in skladiščenje, gostinstvo	11,3	9,2	9,9	11,8	15,5
J Informacijske in komunikacijske dejavnosti	2,9	1,5	2,0	1,8	2,8
K Finančne in zavarovalniške dejavnosti	1,4	0,9	0,9	0,8	0,7
L Poslovanje z nepremičninami	14,5	12,1	12,2	13,6	14,8
MN Strokovne, znanstvene, tehnične dejavnosti in druge poslovne dejavnosti	4,5	3,2	2,6	2,7	2,2
OPQ Uprava in obramba; izobraževanje, zdravstvo in socialno varstvo	15,2	17,1	22,5	21,5	14,3
RST Druge storitvene dejavnosti	1,1	0,8	0,8	0,9	1,1
Zahodna Slovenija	100,0	100,0	100,0	100,0	100,0
A Kmetijstvo, lov, gozdarstvo, ribištvo	1,6	2,2	1,9	2,2	2,4
BCDE Rudarstvo; predelovalne dejavnosti; oskrba z elektriko; oskrba z vodo, ravnanje z odplakami, saniranje okolja	24,0	25,1	23,5	23,8	27,1
..od tega: C Predelovalne dejavnosti	19,2	19,5	19,7	20,0	22,6
F Gradbeništvo	1,5	1,0	1,6	1,5	2,4

GHI Trgovina in popravila vozil, promet in skladiščenje, gostinstvo	13,8	14,7	14,9	16,1	18,5
J Informacijske in komunikacijske dejavnosti	5,6	6,2	6,4	6,8	6,3
K Finančne in zavarovalniške dejavnosti	6,3	4,0	4,0	4,6	4,6
L Poslovanje z nepremičninami	12,8	12,2	10,7	9,6	11,3
MN Strokovne, znanstvene, tehnične dejavnosti in druge poslovne dejavnosti	8,8	9,3	8,3	8,6	8,6
OPQ Uprava in obramba; izobraževanje, zdravstvo in socialno varstvo	22,3	23,7	27,2	24,3	15,8
RST Druge storitvene dejavnosti	3,3	1,7	1,4	2,5	3,1

Vir: SURS

Podrobni podatki

 Podrobni podatki in časovne vrste podatkov so vam na voljo na [podatkovnem portalu SI-STAT](#); ta vam omogoča, da podatke pregledujete na zelo enostaven način in si jih tudi izpišete v različnih formatih. Registrirani uporabniki si tabele lahko shranite za poznejši pregled; lahko se tudi naročite na samodejno obveščanje o posodobitvah podatkov.

Avtor/-ji: Matevž Meze

Naslednja objava: 10. 10. 2019

Statistični urad Republike Slovenije
Litostrojska cesta 54, 1000 Ljubljana

Informacijsko središče:

telefon: (01) 241 64 04

faks: (01) 241 53 44

info.stat@gov.si

www.stat.si

© Statistični urad Republike Slovenije

Uporaba in objava podatkov dovoljeni le z navedbo vira.