



Število študentov še naprej upada in je tudi v 2017/18 nižje kot v prejšnjem študijskem letu

Vpis študentov v višješolsko in visokošolsko izobraževanje, Slovenija, študijsko leto 2017/18

Število študentov višješolskega in visokošolskega izobraževanja se v zadnjih letih znižuje. V študijskem letu 2017/18 je bilo vpisanih 76.534 študentov ali skoraj 3.000 manj kot v predhodnem letu. Kljub temu še vedno študira skoraj polovica mladih (19–24 let).

Število študentov se še naprej zmanjšuje

V študijskem letu 2017/18 je bilo v terciarno izobraževanje vpisanih 76.534 študentov ali skoraj 3.000 manj kot v študijskem letu 2016/17 in 30.600 manj kot v študijskem letu 2010/11.

Število študentov je v primerjavi z letom 2016/17 manjše v vseh vrstah programov terciarnega izobraževanja; izjema je le doktorsko izobraževanje, v katero je bilo vpisanih približno 300 študentov več kot v letu 2016/17. Zadnjih nekaj let se postopno zmanjšuje tudi delež mladih v starosti 19–24 let, vključenih v terciarno izobraževanje. Ta delež v študijskem letu 2017/18 znaša 46,5 % in je za skoraj odstotno točko nižji, kot je bil v letu 2016/17, in za več kot 3 odstotne točke nižji, kot je bil v študijskem letu 2012/13, tj. v letu, ko je bil najvišji (49,9 %). Kljub temu je delež mladih, vključenih v terciarno izobraževanje v Sloveniji, še vedno visok in višji kot v večini drugih držav članic EU.

Največ študentov študira v programih s področij poslovnih ved in prava ter tehnike, tehnologije in gradbeništva

V omenjenih širokih področjih programov, členjenih skladno s klasifikacijo KLASIUS-P-16, študira po 14.000 študentov oz. skupno malo več kot tretjina vseh.

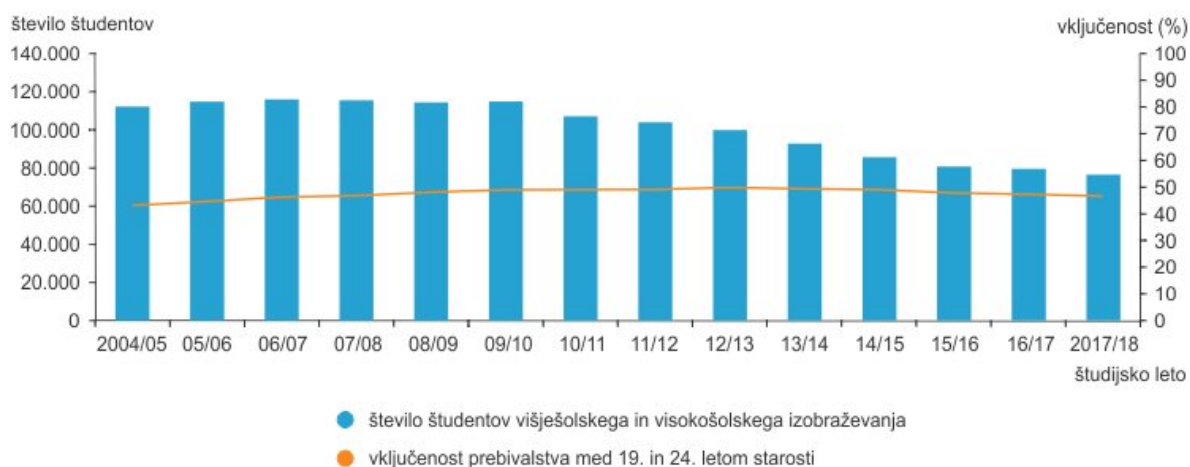
Z vidika zastopanosti spolov so največje razlike na področjih tehnike, tehnologije in gradbeništva ter IKT; študenti na teh področjih so v več kot treh četrtinah moški. Enako številčno razmerje med spoloma, le v korist žensk, je na področjih izobraževalne znanosti in izobraževanje učiteljev ter zdravstvo in socialno varstvo. Glede na spol študentov nekoliko bolj uravnotežena široka študijska področja so naravoslovje, matematika in statistika, kmetijstvo, gozdarstvo ribištvo in veterinarstvo ter transport, varnosti ter storitvene dejavnosti.

Delež mobilnih študentov počasi narašča

Med vsemi študenti terciarnega izobraževanja v študijskem letu 2017/18 je 3.420 ali 4,5 % mobilnih študentov, to je študentov, ki študirajo v Sloveniji, stalno bivališče pa imajo v tujini. To so večinoma študenti visokošolskega univerzitetnega in magistrskega študija. Velika večina teh študentov (več kot 90 %) prihaja iz evropskih držav, od teh pa večina iz držav nekdanje Jugoslavije (1.811) in držav članic EU (1.066). Delež mobilnih študentov je nekoliko višji, kot je bil v študijskem letu 2016/17 (4 %) in kot v letu 2014/15 (2,6 % študentov).

Študenti s stalnim bivališčem v Sloveniji študirajo v največjem številu, v skoraj 60 %, v osrednjeslovenski statistični regiji, petina jih študira v podravski, petina pa v preostalih statističnih regijah, v katerih so višješolske in visokošolske ustanove.

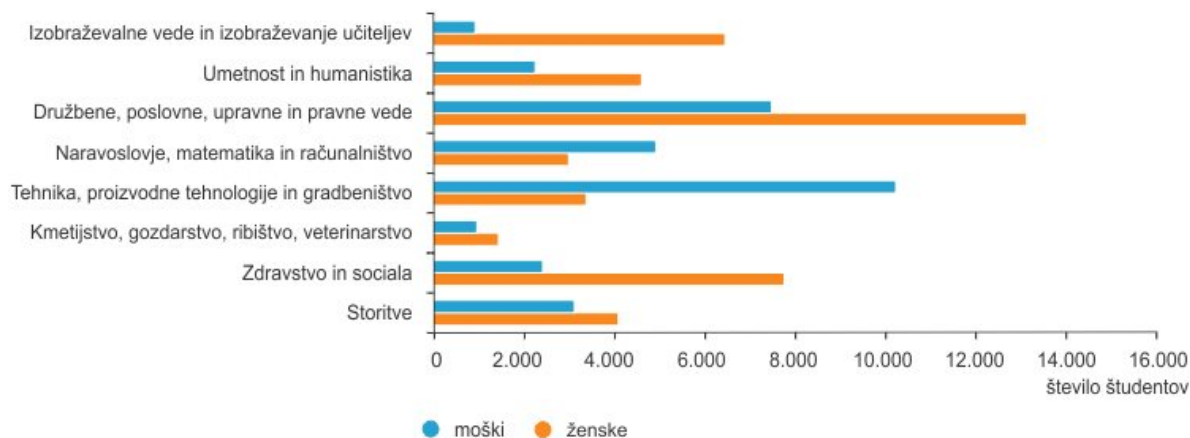
Študenti višješolskega in visokošolskega izobraževanja ter vključenost prebivalstva, starega od 19 do 24 let, v višješolsko in visokošolsko izobraževanje, Slovenija



Vir: SURS

© SURS

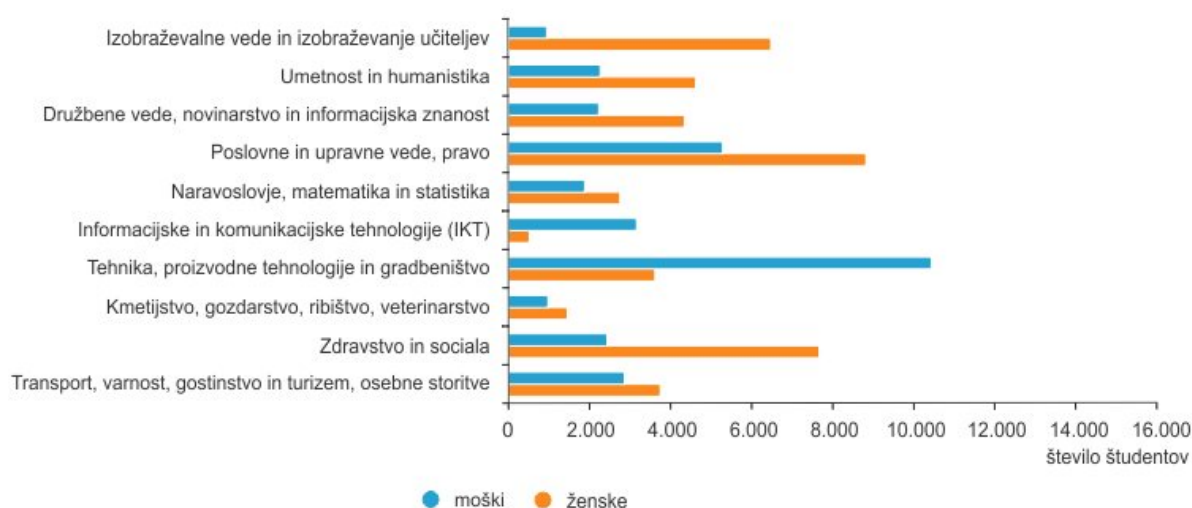
Študenti višješolskega in visokošolskega izobraževanja po področjih izobraževanja (KLASIUS-P), Slovenija, študijsko leto 2017/18



Vir: SURS

© SURS

Študenti višješolskega in visokošolskega izobraževanja po področjih izobraževanja (KLASIUS-P-16), Slovenija, študijsko leto 2017/18



Vir: SURS

© SURS

Študenti višješolskega in visokošolskega izobraževanja, Slovenija, 2017/18

	Skupaj	Moški	Ženske	Redni študij	Izredni študij
Skupaj	76.534	32.490	44.044	60.343	16.191
Višje strokovno	10.353	6.219	4.134	5.964	4.389
Visokošolsko	66.181	26.271	39.910	54.379	11.802
visokošolsko strokovno (1. bolonjska stopnja)	19.331	8.409	10.922	12.600	6.731
visokošolsko univerzitetno (1. bolonjska stopnja)	22.509	8.803	13.706	21.609	900
magistrsko (2. bolonjska stopnja) - enovito magistrsko	4.687	1.440	3.247	4.612	75
magistrsko (2. bolonjska stopnja) - po končani 1. bolonjski stopnji	16.830	6.315	10.515	14.884	1.946
doktorsko (3. bolonjska stopnja)	2.824	1.304	1.520	674	2.150

Vir: SURS


Metodološko opozorilo

Z uredbo o spremembah Uredbe o uvedbi in uporabi Klasifikacijskega sistema izobraževanja in usposabljanja (Uradni list RS, št. 8/2017) je 1. 1. 2018 začela veljati klasifikacija KLASIUS-P-16, ki je nadomestila prejšnjo različico klasifikacije področij izobraževanja/izobrazbe KLASIUS-P.

Podatki o študentih po področjih izobraževanja za študijsko leto 2017/18 so objavljeni po KLASIUS-P in po KLASIUS-P-16. Od študijskega leta 2018/19 dalje pa se bodo ti podatki objavljali le po KLASIUS-P-16.

Več informacij o tem najdete v metodoloških pojasnilih na povezavi: <http://www.stat.si/statweb/Methods/Classifications>

Podrobni podatki

 Podrobni podatki in časovne vrste podatkov so vam na voljo na [podatkovnem portalu SI-STAT](#); ta vam omogoča, da podatke pregledujete na zelo enostaven način in si jih tudi izpišete v različnih formatih. Registrirani uporabniki si tabele lahko shranite za poznejši pregled; lahko se tudi naročite na samodejno obveščanje o posodobitvah podatkov.

Avtor/-ji: Tatjana Škrbec

Naslednja objava: 29. 5. 2019

Statistični urad Republike Slovenije

Litostrojska cesta 54, 1000 Ljubljana

Informacijsko središče:

telefon: (01) 241 64 04

faks: (01) 241 53 44

info.stat@gov.si

www.stat.si

© Statistični urad Republike Slovenije

Uporaba in objava podatkov dovoljeni le z navedbo vira.