



V Sloveniji konec leta 2017 okoli 1.118.000 registriranih osebnih avtomobilov

Registrirana cestna motorna vozila in prikolice, Slovenija, 2017

V Sloveniji je bilo konec leta 2017 okoli 1.525.000 registriranih cestnih vozil, od tega 1.477.000 motornih in 47.000 priklopnih vozil.

Registriranih motornih vozil za 4 %, registriranih priklopnih vozil za 6 % več

Po podatkih iz Matičnega registra vozil in listin je bilo v Sloveniji konec leta 2017 skoraj 1.525.000 registriranih cestnih vozil, kar je za 4 % več, kot jih je bilo konec leta 2016. Od tega je bilo motornih vozil okoli 1.477.000, kar je prav tako za 4 % več, priklopnih vozil pa okoli 47.000 ali za 6 % več kot konec leta 2016. Registriranih osebnih avtomobilov je bilo skoraj 1.118.000 (76 % od vseh registriranih motornih vozil) ali za 2 % več kot jih je bilo konec leta 2016.

Za četrtno več prvih registracij cestnih vozil v Sloveniji

V letu 2017 je bilo v register vozil v Sloveniji prvič vpisanih več kot 152.000 cestnih vozil, to je za 26 % več kot v letu 2016. Tolikšno povečanje števila prvih registracij je bilo v precejšnji meri posledica obvezne registracije koles z motorjem, ki je bila uvedena v maju 2017.

Med v letu 2017 pri nas prvič registriranimi cestnimi vozili je bilo več kot 101.000 osebnih avtomobilov ali za 13 % več kot v letu 2016. Prvič registriranih tovornjakov je bilo za 19 % več, prvič registriranih traktorjev za 12 % več ter prvič registriranih priklopnikov in polpriklopnikov za 3 % več kot v letu 2016.

Med v Sloveniji prvič registriranimi cestnimi vozili tri četrtine novih

Od vseh cestnih vozil, prvič registriranih v letu 2017 v Sloveniji, je bilo skoraj 114.000 ali 75 % novih, tj. takih, ki pred tem niso bila registrirana v tujini.

Število prvič registriranih novih cestnih vozil se je v letu 2017 v primerjavi z letom 2016 povečalo v večji meri (za 30 %) kot število prvič v Sloveniji registriranih starih in novih cestnih vozil skupaj.

Za 59 % več osebnih avtomobilov na hibridni pogon

Konec leta 2017 je 51 % registriranih osebnih avtomobilov vozilo na bencin, 47 % pa na dizelsko gorivo.

Število »bencinarjev« se je v primerjavi z letom 2016 zmanjšalo za 2 %, število »dizlov« pa povečalo za 6 %.

Število osebnih avtomobilov na utekočinjeni naftni plin (UNP oz. LPG) in na kombinacije z navedenim gorivom se je povečalo za 6 %, število osebnih avtomobilov na stisnjeni zemeljski plin (SZP oz. CNG) ter na kombinacije z navedenim gorivom pa za 39 %. Število osebnih avtomobilov na hibridni pogon se je povečalo za 59 % in preseglo mejo 3.000. Število osebnih avtomobilov na električni pogon se je povečalo za 70 %.

Konec leta 2017 okoli 151.000 registriranih osebnih avtomobilov v občini Ljubljana

Vsak 4. osebni avtomobil je bil registriran v osrednjeslovenski statistični regiji, vsak 7. v podravske in vsak 8. v savinjski statistični regiji. Vsak 7. osebni avtomobil je bil registriran v občini Ljubljana, vsak 21. v občini Maribor.

Izračunano število voznih kilometrov za leti 2015 in 2016

V okviru Eurostatovega programa in na podlagi dogovora o dodelitvi sredstev je bilo v letu 2017 izračunano število voznih kilometrov za leti 2015 in 2016. Število voznih kilometrov je bilo izračunano na podlagi podatkov o prevoženih kilometrih iz avtomobilskih števecov iz Matičnega registra vozil in listin, iz podatkov o prometnem delu Direkcije Republike Slovenije za infrastrukturo in iz različnih drugih podatkovnih virov. Podatki so začasni; podrobnejši podatki so v priponki.

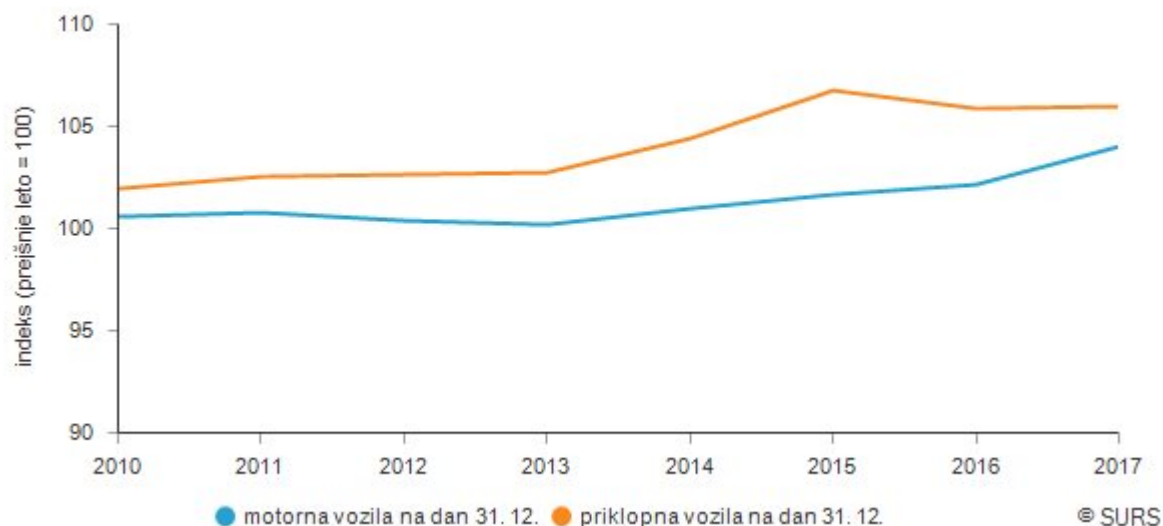
Na slovenskem cestnem omrežju je bilo v letu 2016 prevoženih 21 milijard voznih kilometrov (vkm). V primerjavi z letom 2015 se je leta 2016 število prevoženih vkm na slovenskem cestnem omrežju povečalo za 2 %. 86 % vseh vkm so opravili osebni avtomobili (18,1 milijarde vkm). 7,2 milijarde vkm (od omenjenih 21 milijard vkm, prevoženih v 2016 v Sloveniji) je bilo prevoženih po avtocestah in hitrih cestah.

Domača vozila, tj. vozila, registrirana v Sloveniji, so v letu 2016 na domačem in tujem cestnem omrežju

opravila 20,5 milijarde vkm, od tega na slovenskem 89 % ali 18,2 milijarde vkm. Največ vkm so opravili osebni avtomobili na dizelsko gorivo, in sicer 10,1 milijarde vkm, sledili so osebni avtomobili na bencinsko gorivo (6,1 milijarde vkm). Vsa tovorna vozila so opravila 3,7 milijarde vkm.

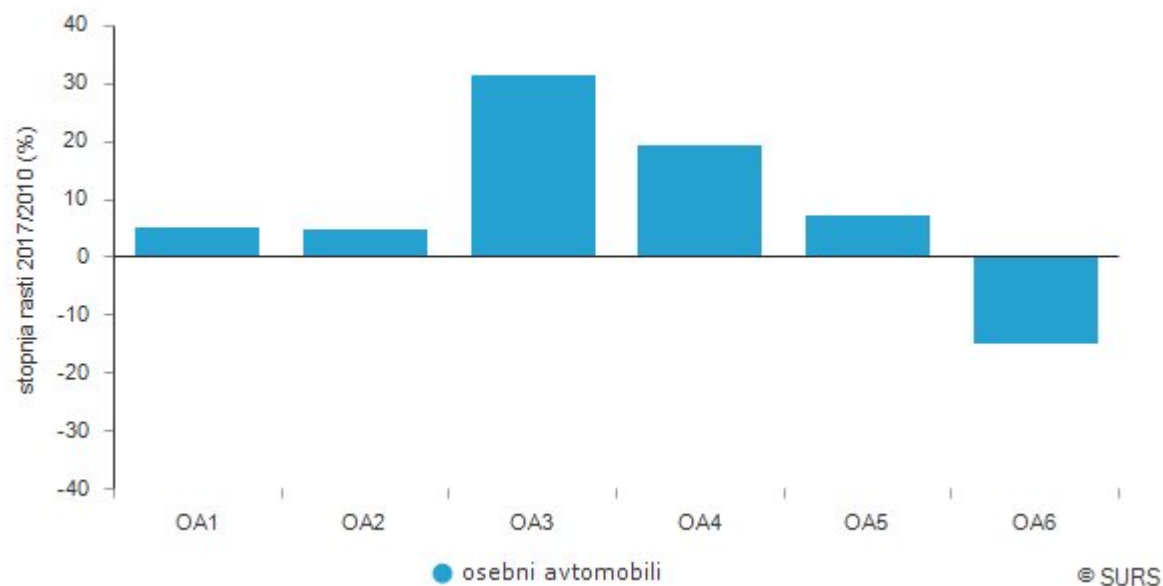
Podrobni podatki so objavljeni v podatkovni bazi SI-STAT.

Motorna in priklopna cestna vozila, Slovenija



Vira: SURS, MZI

Osebnih avtomobilov, Slovenija



OA1 št. vozil na dan 31. 12.

OA2 št. vozil v uporabi fizičnih oseb na dan 31. 12.

OA3 št. prvih registracij

OA4 št. prvih registracij novih vozil

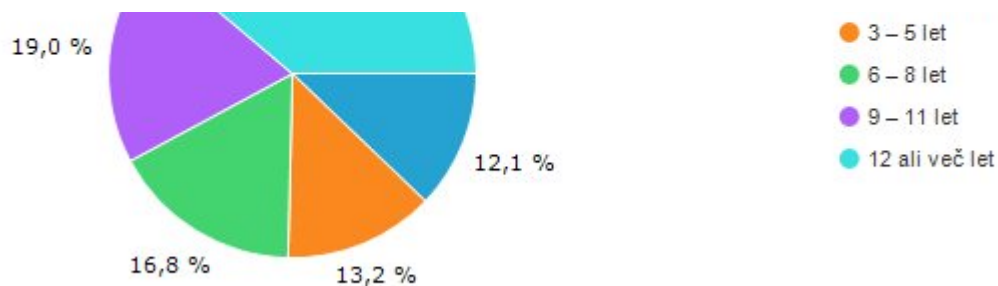
OA5 št. prvih registracij vozil v uporabi fizičnih oseb

OA6 št. prvih registracij novih vozil v uporabi fizičnih oseb

Vira: SURS, MZI

Osebnih avtomobilov po starostnih razredih, Slovenija, 2017





© SURS

Vira: SURS, MZI

Cestna vozila in prve registracije cestnih vozil, Slovenija

	Vsa vozila stanje 31.12.		Prve registracije	
	2017	$\frac{2017}{2016}$	2017	$\frac{2017}{2016}$
	število	indeks	število	indeks
Cestna vozila – skupaj	1.524.582	104	152.201	126
Motorna vozila	1.477.392	104	147.124	127
kolesa z motorjem	60.797	143	19.752	733
motorna kolesa	64.330	105	4.955	104
osebni in specialni osebni avtomobili	1.128.214	102	102.344	113
osebni avtomobili	1.117.935	102	101.311	113
specialni osebni avtomobili	10.279	107	1.033	144
avtobusi	2.782	104	288	93
tovorna motorna vozila	110.257	107	16.207	114
tovornjaki	80.175	106	11.737	119
delovna motorna vozila	6.922	106	395	118
vlačilci	14.330	110	3.048	103
specialni tovornjaki	8.830	106	1.027	97
traktorji	111.012	102	3.578	112
Priklopna vozila	47.190	106	5.077	104
tovorna priklopna vozila	33.449	107	4.237	103
priklopniki	22.564	106	2.367	103
polpriklopniki	10.885	110	1.870	103
bivalni priklopniki	6.153	100	422	98
traktorski priklopniki	7.588	105	418	127

Vira: SURS, MZI

Priponke

 [Vozni kilometri_Slovenija_2015-2016 – začasni podatki, 37kB](#)

Podrobni podatki



Podrobni podatki in časovne vrste podatkov so vam na voljo na [podatkovnem portalu SI-STAT](#); ta vam omogoča, da podatke pregledujete na zelo enostaven način in si jih tudi izpišete v različnih formatih. Registrirani uporabniki si tabele lahko shranite za poznejši pregled; lahko se tudi naročite na samodejno obveščanje o posodobitvah podatkov.

Avtor/-ji: Nataša Gostiša

Naslednja objava: 23. 5. 2019

Statistični urad Republike Slovenije

Litostrojska cesta 54, 1000 Ljubljana

Informacijsko središče:

telefon: (01) 241 64 04

faks: (01) 241 53 44

info.stat@gov.si

www.stat.si

© Statistični urad Republike Slovenije

Uporaba in objava podatkov dovoljeni le z navedbo vira.