

Neustrašne

GIMNAZIJA KRANJ-Gorenjska

DRUGA NALOGA
EVROPSKE STATISTIČNE IGRE 2018
Kategorija B



Gimnazija Kranj

CILJI ANALIZE PODATKOV

- Kot zveste prebivalke naših občin, Preddvorja, Šenčurja in Škofje Loke, smo se odločile, da raziščemo njihove osnovne statistične podatke, jih med seboj primerjamo ter ugotovimo, v kakšnem okolju živimo glede na slovensko povprečje.
- Primerjale bomo
 - ❖ Osnovne statistične podatke,
 - ❖ Število prebivalcev,
 - ❖ Izobrazbeno sestavo,
 - ❖ Status prebivalstva,
 - ❖ Povprečno mesečno neto plačo in
 - ❖ Selitveni prirast
- Iščemo povezanost izobrazbe, statusa in selitev prebivalstva
- Ker se občine razlikujejo po velikosti in številu podatkov, smo podatke pretvorile v odstotke, saj smo jih tako lažje primerjale, tako med seboj kot tudi s slovenskim povprečjem.

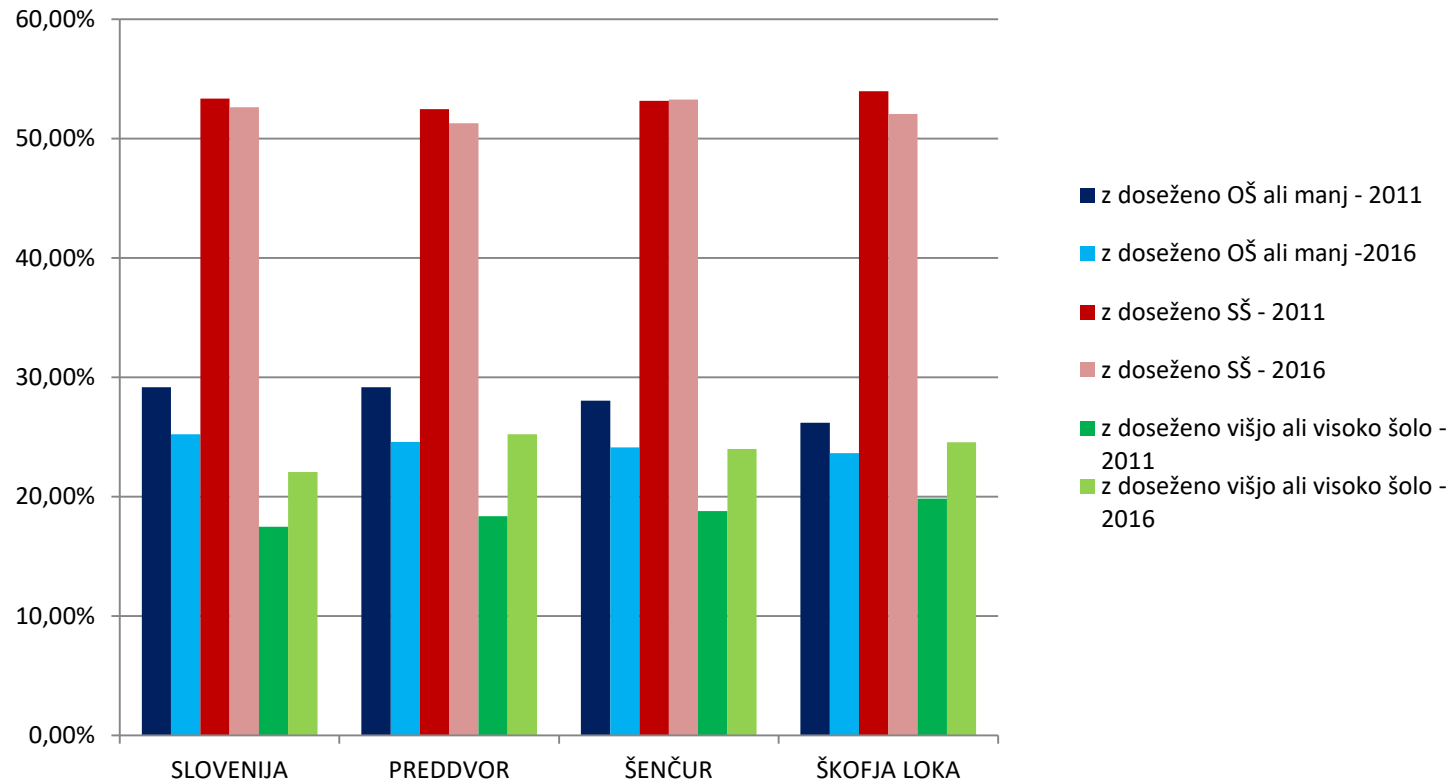
SPLOŠNI STATISTIČNI PODATKI

Leto		SLOVENIJA	PREDDVOR	ŠENČUR	ŠKOFJA LOKA
	Površina [km ²]	20.273	87	40,3	146
2011	Št. prebivalcev	2.050.189	3.532	8.489	22.713
	Gostota poselitve [preb./km ²]	101,1	40,6	210,6	155,6
	Št. preb. 15-18 let	80.385	143	365	986
	Delež preb. 15-18	3,9 %	4,0 %	4,3 %	4,3%
2016	Št. prebivalcev	2.065.895	3.597	8.557	22.935
	Gostota poselitve [preb./km ²]	101,9	41,3	212,3	157,1
	Št. preb. 15-18 let	74.406	151	381	949
	Delež preb. 15-18	3,6%	4,2%	4,5%	4,1%

- Tabelo smo naredile in oblikovale v PowerPointu, podatki so vzeti iz danega podatkovnega niza, gostoto poselitve in deleže prebivalcev starih od 15 do 18 let smo izračunale s pomočjo računalna.

IZOBRAZBENA SESTAVA

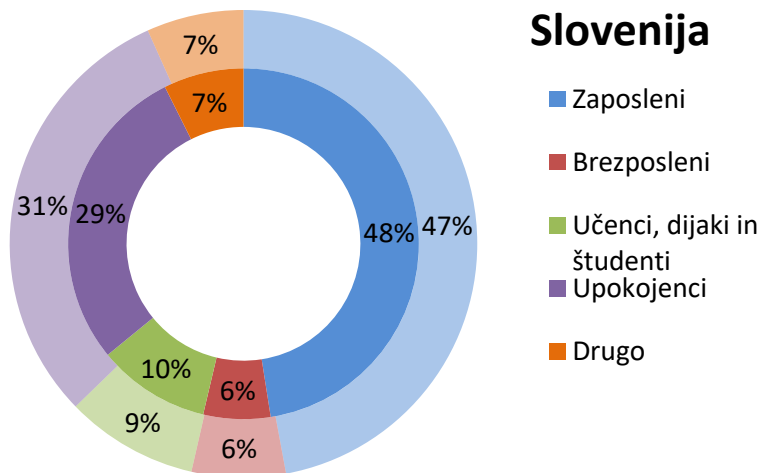
Deleži preb. z določeno izobrazbo v letih 2011 in 2016



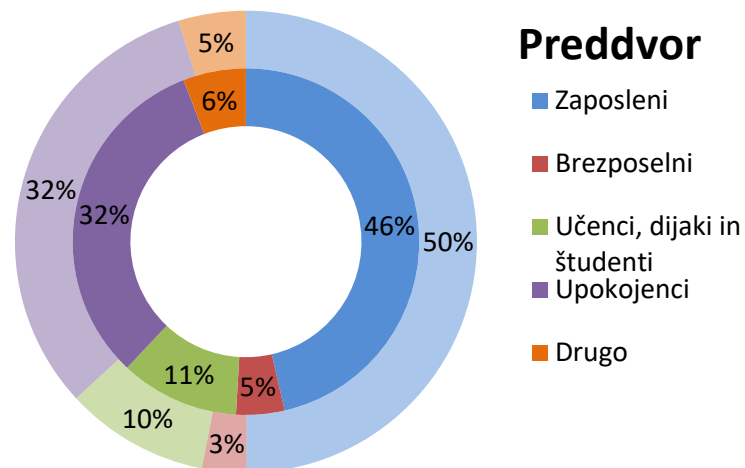
- Graf smo ustvarile in uredile v Excelu s podatki iz podatkovnega niza, ki se nanašajo na prebivalce, starejše od 15 let.

STATUS PREBIVALSTVA

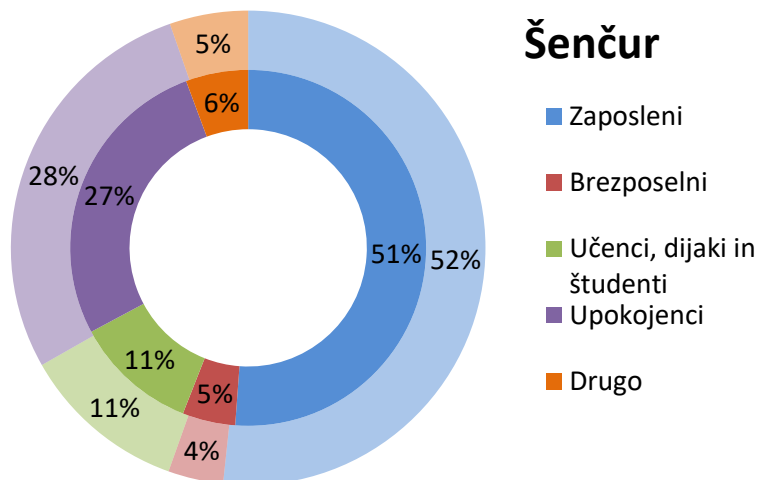
Slovenija



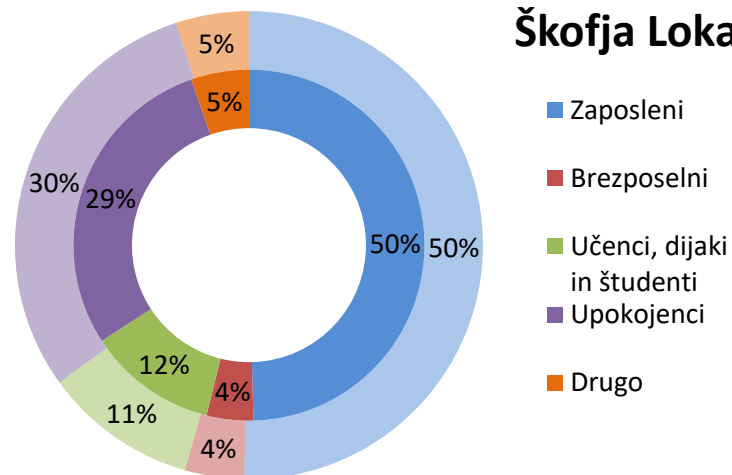
Preddvor



Šenčur

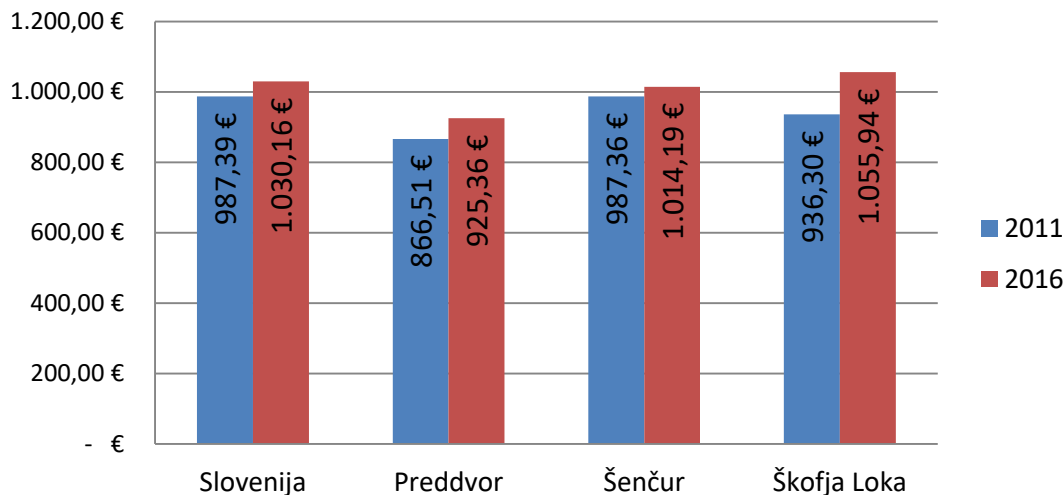


Škofja Loka



- Kolobarni grafikoni so bili narejeni s pomočjo progama Excel. Podatki se nanašajo na prebivalce, ki so stari več kot 15 let.
- Notranji kolobar predstavlja podatke za leto 2011, zunanji pa za leto 2016.
- Vsota ljudi po statusih se ni ujemala s podanim številom ljudi, starih nad 15 let, kar je pri vseh območjih predstavljalo približno 5% (označeno kot drugo)

Povprečna mesečna neto plača na prebivalca



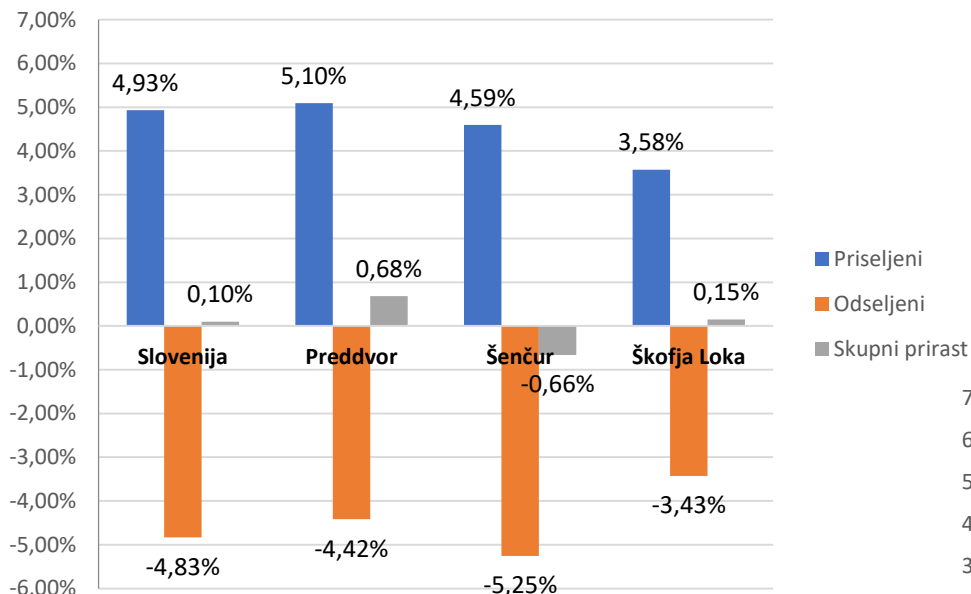
➤ Stolpčni diagram je bil narejen v programu Excel s podatki iz podatkovnega niza. Povprečni zneski se nanašajo samo na zaposlene osebe.

SELITVE

2011	Priseljeni iz tujine	Odseljeni v tujino	Priseljeni iz drugih občin	Odseljeni v druge občine	Skupni selitveni prirast
Slovenija	14083	12024	87084	87084	2059
Predvor	14	13	166	143	24
Šenčur	51	56	339	390	-56
Škofja Loka	120	67	692	711	34

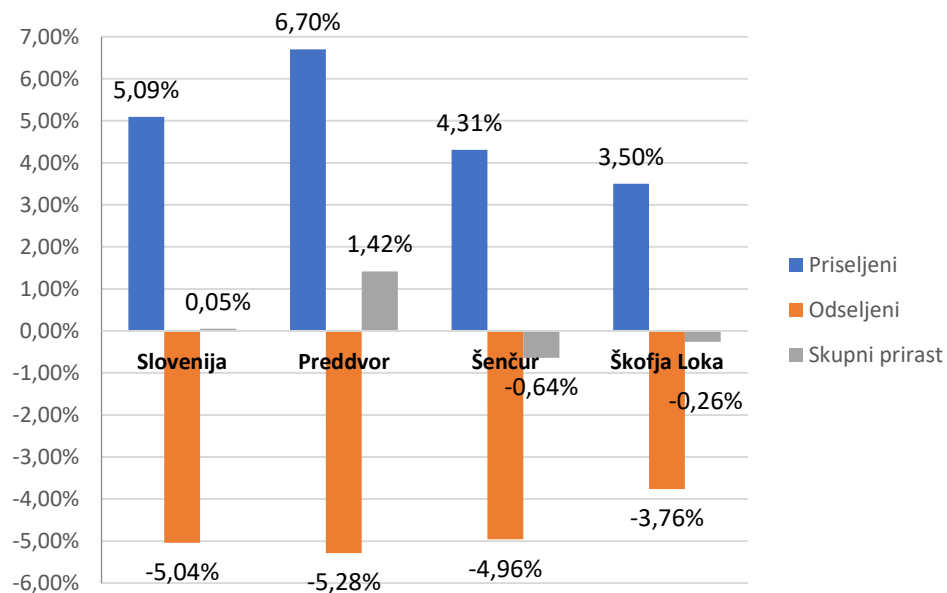
2016	Priseljeni iz tujine	Odseljeni v tujino	Priseljeni iz drugih občin	Odseljeni v druge občine	Skupni selitveni prirast
Slovenija	16623	15572	88547	88547	1051
Predvor	9	16	232	174	51
Šenčur	73	53	296	371	-55
Škofja Loka	105	130	698	732	-59

2011



SELITVE

2016



➤ Tabeli in diagrama smo naredile z Excelom. Podatke smo pridobile iz podatkovnega niza in jih v tabeli izjemoma nismo pretvorile v odstotke.

ZAKLJUČKI

- Na podlagi analize danih statističnih podatkov smo prišle do naslednjih ugotovitev:
 - ❖ Presenetila nas je velika skupna površina in majhna gostota poselitve v občini Preddvor, ki pa je predvsem posledica velike količine obdelovalnih površin in gozda. Ravno nasprotno pa sta gostoti poselitve v Šenčurju in Škofji Loki precej večji kot slovensko povprečje, čeprav je tudi vanju zajetih kar nekaj kmetijskih površin in gozda.
 - ❖ Število prebivalcev starih 15-18 let je v vseh treh občinah presenetljivo majhno, v petih letih pa sta se samo v Škofji Loki število in delež v skladu s slovenskim povprečjem povečala.
 - ❖ V skladu s pričakovanji se delež prebivalstva z visokošolsko in višješolsko izobrazbo povečuje, delež prebivalcev z dokončano SŠ, OŠ ali manj pa zmanjšuje.
 - ❖ Deleži statusa prebivalcev se v preiskovanih območjih niso pretirano spreminjali. Še največ, in sicer za 4%, se je povečala zaposlenost v Preddvoru, kar bi lahko pripisali tudi največjemu porastu deleža prebivalcev z doseženo visokošolsko ali višješolsko izobrazbo.
 - ❖ Povprečne mesečne neto plače so se v 5 letih povsod povišale, a še vedno najvišje ostajajo na območju celotne Slovenije in v Škofji Loki, čeprav se je delež zaposlenih tam najmanj povišal oziroma skupno v Sloveniji celo zmanjšal.
 - ❖ Skupni selitveni prirast, še posebej pa priseljevanje iz drugih občin se je povečalo le v občini Preddvor, iz česar lahko sklepamo, da Slovenci v zadnjih letih za svoje prebivališče bolj iščejo umirjene kraje z zeleno okolico, četudi tam ni toliko zaposlitvenih možnosti.