



REPUBLIKA SLOVENIJA
STATISTIČNI URAD



**Prvi maj,
praznik dela**

Kakšno je bilo stanje na trgu dela?

Brezposelnih je bilo v 2020 12 % več kot v 2019, delovno aktivnih pa 0,5 % manj. 85 % delovno aktivnih je imelo zaposlitev v rednem delovnem razmerju, približno 5 % pa jih je delalo v prekarnih oblikah dela (opravljali so npr. študentsko delo, bili samozaposleni z le eno stranko, opravljali agencijsko delo).

Struktura delovno aktivnih (v %), Slovenija, 2020

zaposleni v delovnem razmerju
85 %

samozaposleni
11 %

Stopnja brezposelnosti najvišja med mladimi

Stopnja brezposelnosti se je po nekaj letih zniževanja v 2020 ponovno zvišala, bila je 5,0-odstotna. Najvišja je bila med mladimi. Med 15–29-letniki je bila 9,7-odstotna. Stopnja delovne aktivnosti pa se je znižala. Med 20–64-letniki je bila 76-odstotna, nekoliko nižja kot v 2019.

5,0 %

stopnja brezposelnosti (15 ali več let)

9,7 %

stopnja brezposelnosti med mladimi (15–29 let)

3,7 %

stopnja brezposelnosti med starejšimi (50–64 let)

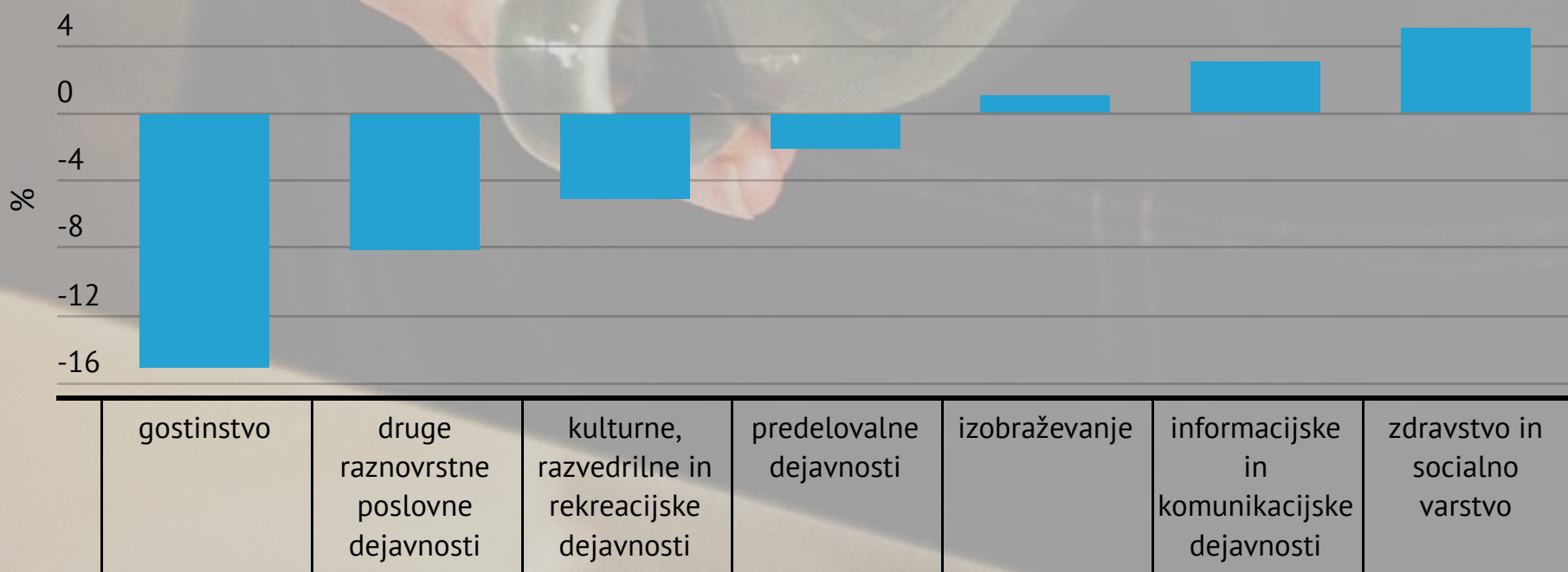
75,6 %

stopnja delovne aktivnosti (20–64 let)

Število delovno aktivnih najbolj upadlo v gostinstvu

V dejavnosti gostinstvo je bilo v januarju 2021 15 % manj delovno aktivnih kot v januarju 2020, pred nastopom zdravstvene krize (to pomeni približno 5.600 delovno aktivnih manj). Sledile so druge raznovrstne poslovne dejavnosti, med katere spadajo tudi dejavnosti turističnih agencij. V nekaterih dejavnostih se je število delovno aktivnih zvišalo, med temi najbolj v dejavnosti zdravstvo in socialno varstvo ter v informacijskih in komunikacijskih dejavnostih.

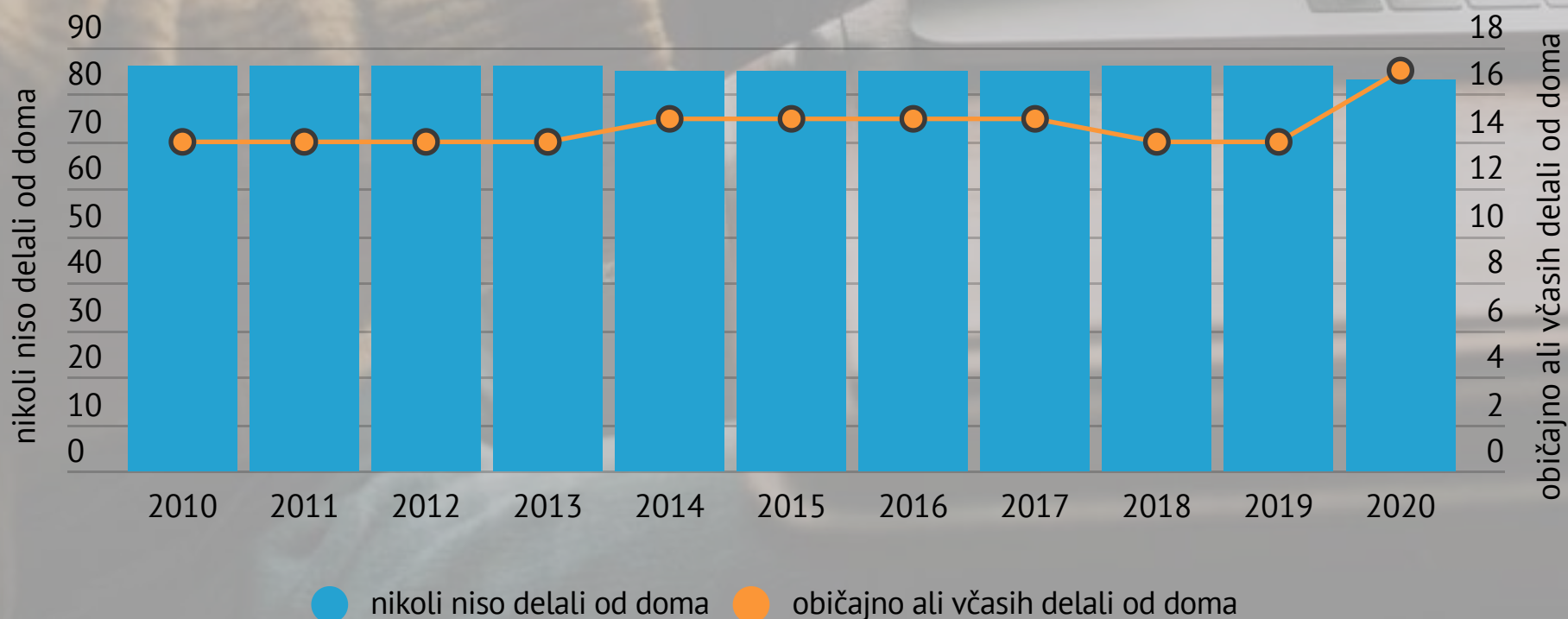
Spremembe v številu delovno aktivnih od januarja 2020 do januarja 2021 po izbranih dejavnostih, Slovenija



Od doma delalo 17 % zaposlenih

Pandemiji covid-19 smo morali prilagoditi tako zasebno življenje kot delo. Delodajalci so bili pozvani, naj odredijo delo od doma, kjer je bilo to le mogoče. Podatki kažejo, da je v 2020 delalo od doma 17 % zaposlenih, kar je bilo nekoliko več kot v prejšnjih letih. V zadnjih 10 letih je namreč običajno ali včasih delalo od doma približno 15 % zaposlenih oseb.

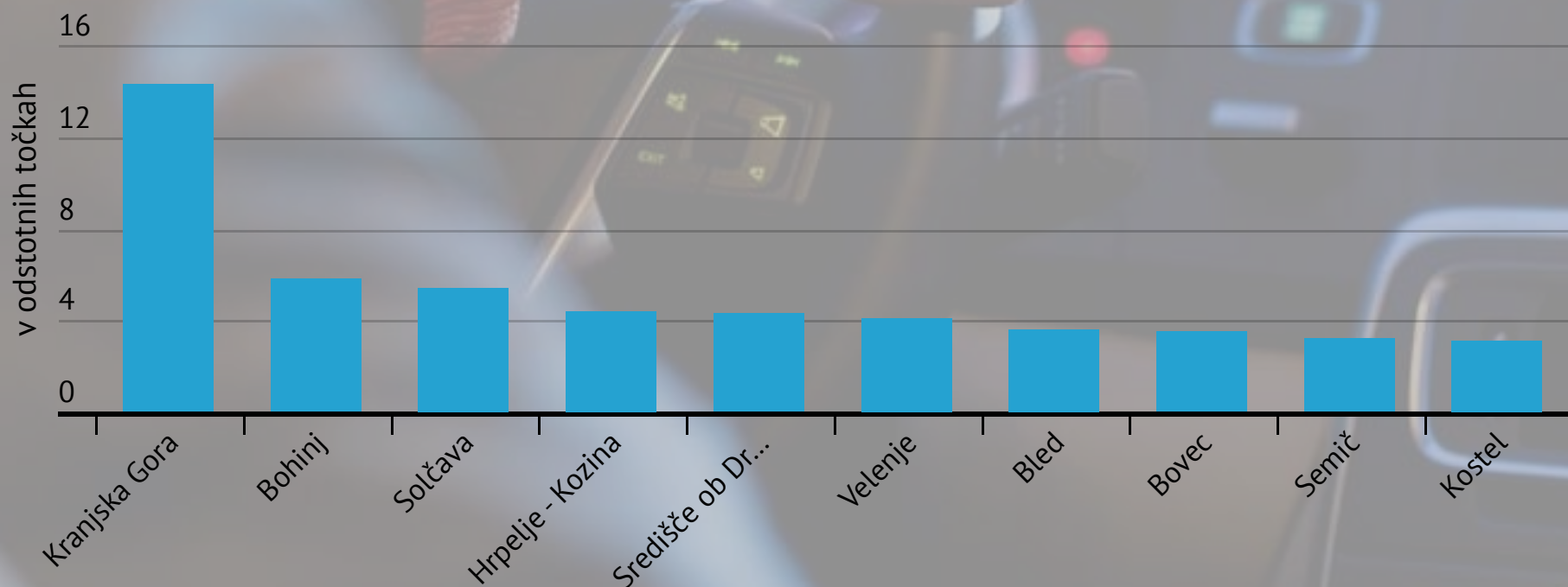
Zaposlene osebe, ki so delo opravljale od doma (v %), Slovenija, 2010–2020



Število delovnih migrantov se je najbolj povečalo v občinah Kranjska Gora in Bohinj

V prvi polovici leta 2020 smo zabeležili dve tretjini več medobčinskih selitev kot v istem obdobju leta 2019. Večina teh so bile selitve s stalnega na začasno prebivališče. Zaradi takih selitev se je povečalo tudi število delovnih migrantov, katerih občina dela ni bila hkrati tudi občina prebivališča. Delež takih delovno aktivnih se je v 2020 najbolj povečal v občinah Kranjska Gora in Bohinj.

Deset občin, v katerih so se deleži delovnih migrantov od 2019 do 2020 najbolj povečali, Slovenija

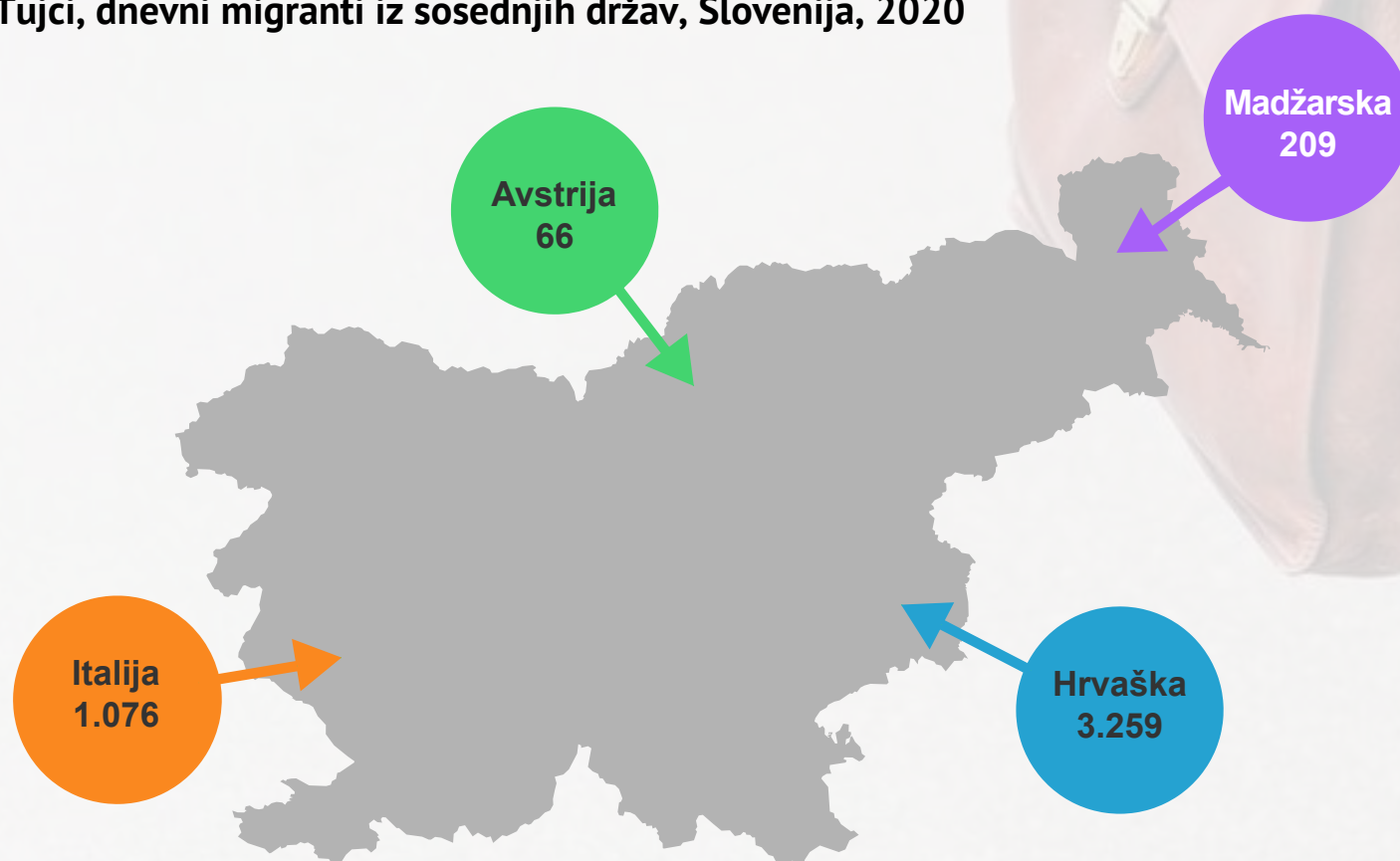


4.600 dnevnih delovnih migrantov iz sosednjih držav

V Sloveniji je v 2020 delalo tudi nekaj več kot 10.800 tujcev iz sosednjih držav; od tega je bilo nekaj več kot 4.600 (ali 42,6 %) čezmejnih dnevnih delovnih migrantov.

Približno 21.000 delovno aktivnih prebivalcev Slovenije pa je delo opravljalo v kateri izmed sosednjih držav Republike Slovenije, največ v Avstriji.

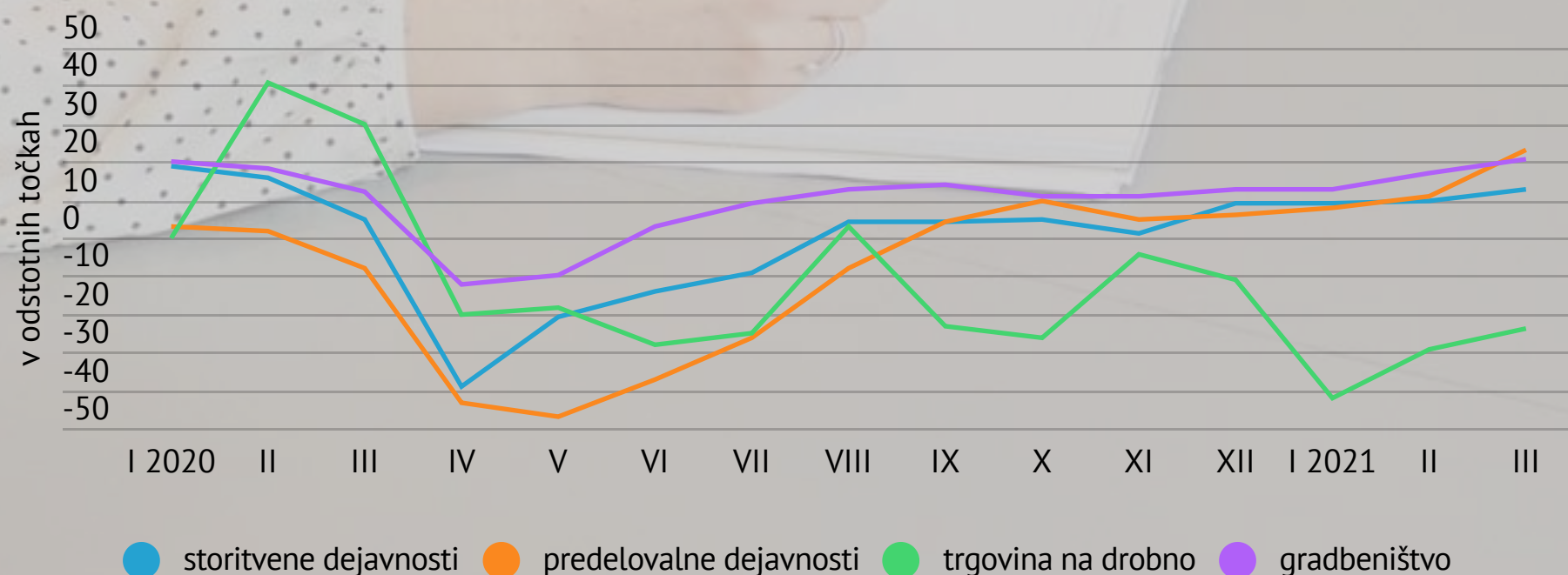
Tujci, dnevni migranti iz sosednjih držav, Slovenija, 2020



Obeti glede zaposlovanja

Kljub negotovim razmeram na trgu dela pa lahko na zaposlovanje v prihodnosti gledamo optimistično. Kazalnik pričakovanega zaposlovanja narašča in se že bliža vrednosti z začetka leta 2020. Opažamo, da postopno okrevajo tudi storitvene dejavnosti, ki so bile v preteklem letu s tega vidika med najbolj prizadetimi. Med podjetji v dejavnosti gradbeništvo je bilo v aprilu 2021 38 % takih, ki so izrazila, da v prihodnjih mesecih pričakujejo povečanje zaposlovanja, med podjetji v predelovalnih in storitvenih dejavnostih je bilo takih podjetij po 21 %, v trgovini na drobno pa 18 %. Na drugi strani je bilo med slovenskimi potrošniki kar 73 % takih, ki so izrazili, da pričakujejo povečanje brezposelnosti.

Pričakovano zaposlovanje v izbranih dejavnostih, Slovenija, mesečno



Vir: SURS