



REPUBLIKA SLOVENIJA
STATISTIČNI URAD

Mednarodni dan žensk

Kakšna je »povprečna« ženska v Sloveniji?

V Sloveniji živi 1.045.000 žensk, njihovo najpogostejše ime je Marija (5 %), njihova povprečna starost je skoraj 45 let (kar je 3 leta več od povprečne starosti moških). Visoke so povprečno 165 cm, tehtajo pa povprečno skoraj 68 kg. Med sto ženskami jih je povprečno 52 normalno hranjenih, 30 čezmerno in 13 debelih. Večina žensk se rekreira okoli 2 uri na teden, skoraj vsak dan uživa sadje in zelenjavo; 81 žensk med stotimi ne kadi. Ženske v povprečju živijo 7,5 leta dlje kot moški (povprečna starost v 2018 umrlih žensk je bila 81,6 leta). Največ jih umre zaradi srčno-žilnih bolezni. V Sloveniji v 2018 rojena deklica je lahko ob rojstvu pričakovala, da bo (ob enakih življenjskih razmerah) dočkala 84 let (5,7 leta več kot v Sloveniji istega leta rojeni fantek). Med starejšimi od 14 let so tri od štirih mame, med temi pa je največ takih, ki so mame dvema otrokoma. Med sto ženskami v Sloveniji je povprečno 28 takih, ki imajo dokončano terciarno izobrazbo (tj. vsaj višješolsko stopnjo izobrazbe); med sto moškimi v Sloveniji je takih povprečno 20. Sicer pa ima največ žensk v Sloveniji srednješolsko izobrazbo (45 %). Povprečna mesečna bruto plača zaposlenih žensk v Sloveniji je po začasnih podatkih za 2018 znašala 1.709 EUR (kar je 127 EUR manj od povprečja za moške).

Povprečne starosti žensk v Sloveniji ob življenjskih mejnikih, 2018

6 let vstop v osnovno šolo

15 let vstop v srednjo šolo

19 let vstop v terciarno izobraževanje

24,5 leta diploma 1. bolonjske stopnje

26,9 leta prva zaposlitev

27 let odselitev od staršev

29,5 leta rojstvo prvega otroka

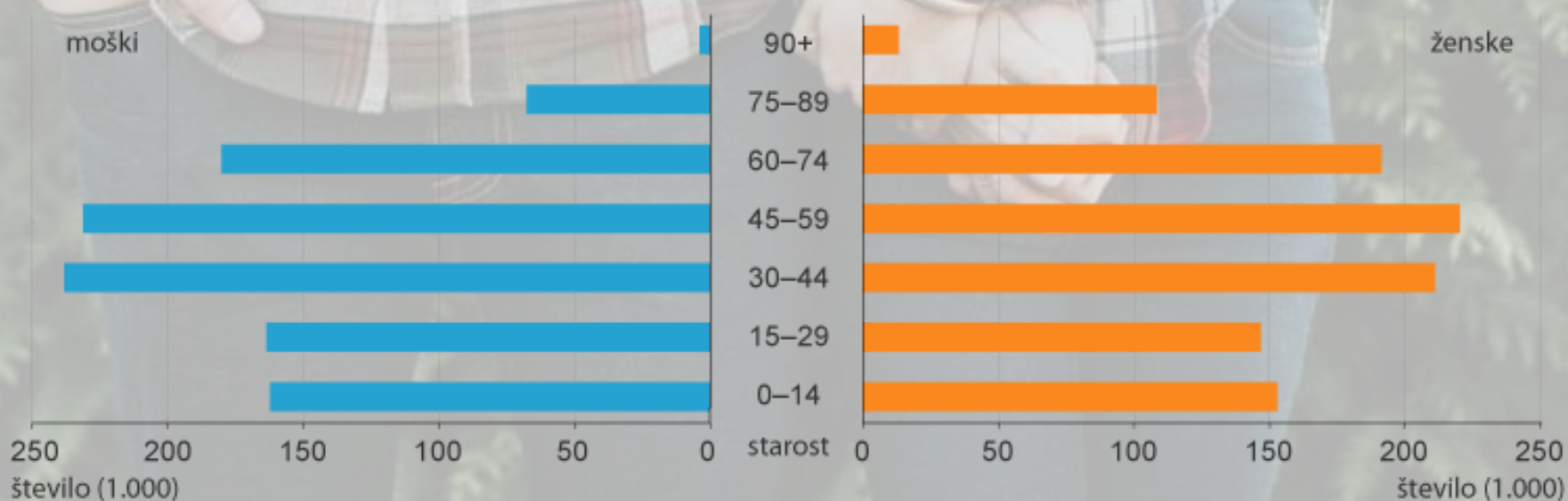
30,5 leta prva poroka

60,5 leta starostna upokojitev

81,6 leta smrt

Žensk je manj kot moških

Prebivalci Slovenije po spolu in starostnih skupinah, Slovenija, 1. 7. 2019



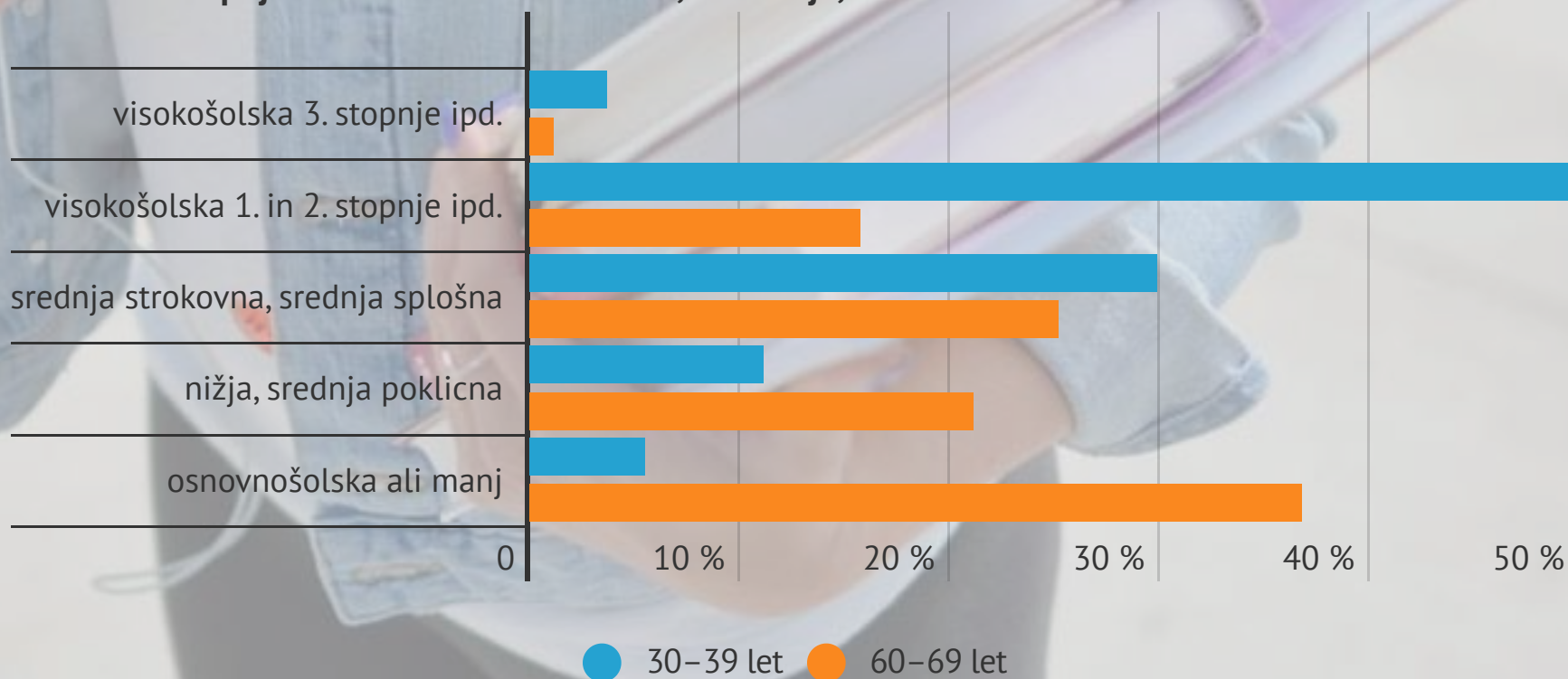
Vir: SURS

1. julija 2019 smo prvič v 160-letni zgodovini, odkar imamo zanesljive podatke o prebivalstvu na sedanjem ozemlju Slovenije, naštehi manj žensk kot moških. Bilo jih je namreč 1.043.475 ali 2.360 manj kot moških. Biološka zakonitost je, da se rodi več fantkov kot punčk, tudi med priseljenimi prebivalci je moških več kot žensk, in tako so moški približno do starosti 60 let številčno močnejši del prebivalstva. Potem se slika obrne.

Ženske čedalje bolj izobražene

Primerjali smo izobrazbo dveh generacij žensk: prve so bile 1. 1. 2019 stare 60–69 let, druge pa 30–39 let. Med prvimi je bila najpogostejša osnovnošolska izobrazba ali nižja od te, med drugimi pa končana najmanj višješolska izobrazba.

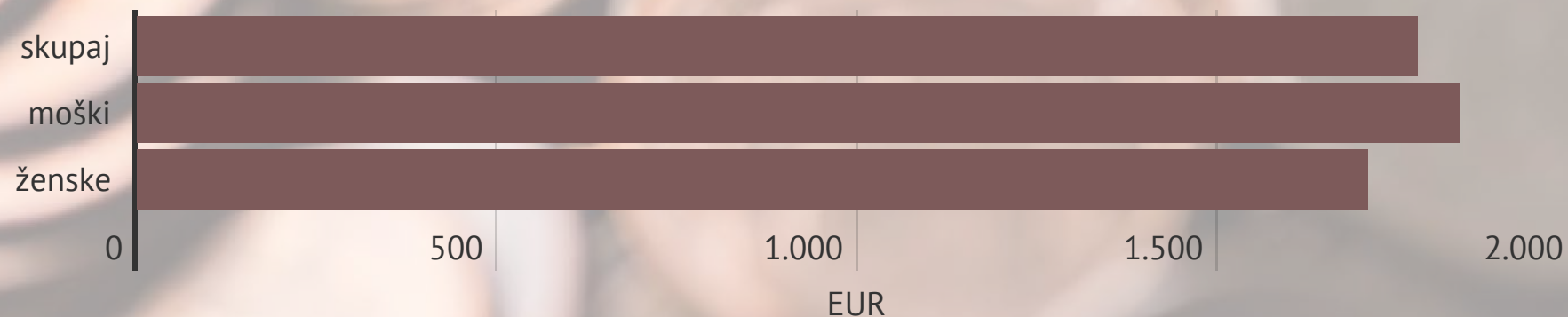
Dosežena stopnja izobrazbe med ženskami, Slovenija, 1. 1. 2019



Plača žensk v povprečju nižja od plač moških

Povprečna mesečna bruto plača zaposlenih žensk je v 2018 po začasnih podatkih znašala 1.709 EUR in je bila za 7 % (ali 127 EUR) nižja od plače moških. Nižje plače praviloma pomenijo pozneje tudi nižje pokojnine, kar povzroča večje tveganje revščine za starejše, predvsem ženske.

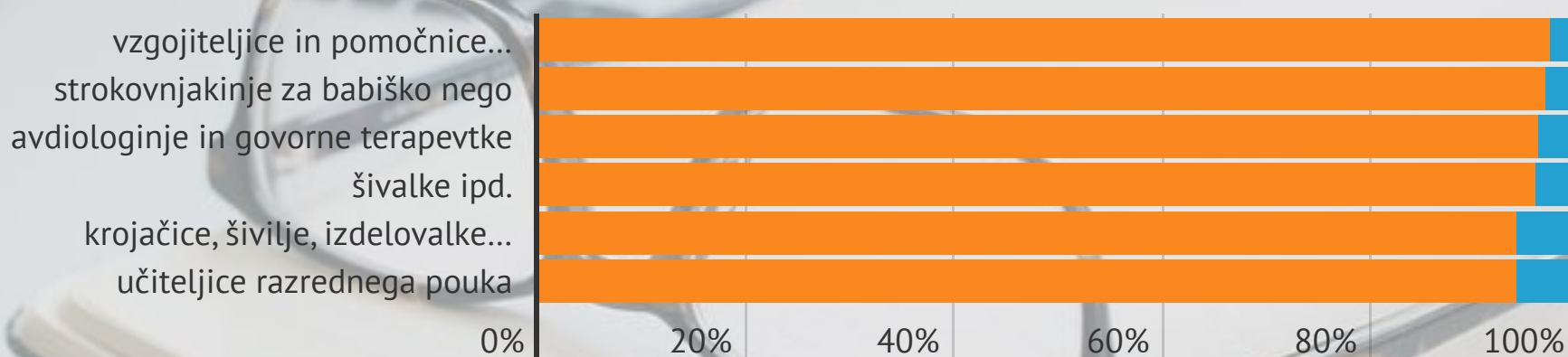
Povprečne mesečne bruto plače, Slovenija, 2018 (začasni podatki)



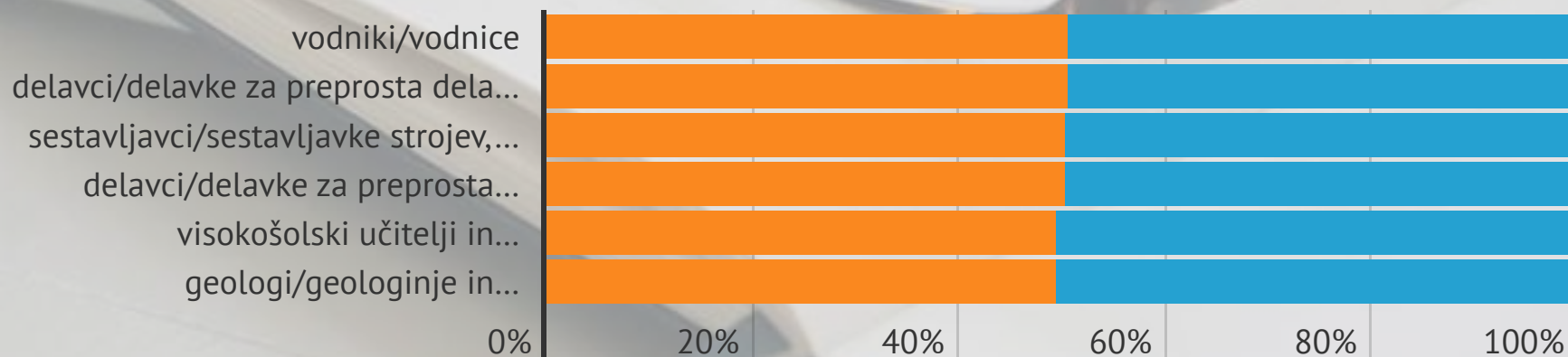
Vir: SURS

Izrazito ženski poklici

Šest poklicev, kjer prevladujejo ženske, Slovenija, 31. 12. 2019



Šest poklicev, v katerih sta najenakomerneje zastopana oba spola, Slovenija, 31. 12. 2019



Vir: SURS

● ženske ● moški

Največji delež delovno aktivnih žensk (v primerjavi z moškimi) je konec 2019 opravljalo poklic vzgojiteljice in pomočnice vzgojiteljic predšolskih otrok, v nekaterih poklicih pa niso bile zastopane.

Ženske so na splošno zadovoljne s svojim življenjem

Ženske v Sloveniji so na splošno zadovoljne s svojim življenjem. V 2018 so zadovoljstvo z življenjem ocenile (na lestvici od 0 do 10) s povprečno oceno 7,3, kar je največ, odkar merimo ta kazalnik.

6,3

S tako oceno so ženske v 2018 ocenile zadovoljstvo s finančnim stanjem v gospodinjstvu.

7,5

S tako oceno so ženske v 2018 ocenile zadovoljstvo s službo oz. delovnim mestom.

8,6

S tako oceno so ženske v 2018 ocenile zadovoljstvo z osebnimi odnosi.

V čem izstopajo ženske v Sloveniji v primerjavi z ženskami v vseh državah članicah EU-28?

Po visoki stopnji delovne aktivnosti

Primerjava stopenj delovne aktivnosti žensk z otroki pokaže, da sodi Slovenija od nekdanjih med države z najvišjimi stopnjami. V letu 2017 je bilo med ženskami, starimi 15–64 let, ki so imele dva otroke, delovno aktivnih 87 %. S tem podatkom se je Slovenija uvrstila na drugo mesto med državami članicami EU-28, za Švedsko.

Po eni nižjih plačnih vrzeli

Slovenija z 8,7 % v letu 2018 sodi med države z nižjo plačno vrzeljo od povprečja EU-28 (15,7 %). Najvišjo razliko v plači med spoloma so imeli v Estoniji (22,7 %), najnižjo pa v Romuniji (3,0 %).

Po visokem deležu žensk, starih 30–34 let, s terciarno izobrazbo

Med ženskami, starimi 30–34 let, je bilo v 2018 v Sloveniji 56 % žensk s terciarno izobrazbo. Z vrednostjo tega podatka se je Slovenija med preostalimi članicami EU uvrstila na 8. mesto. Največji delež terciarno izobraženih žensk je imela Litva (68 %), najmanjšega pa Romunija (28 %). Pomemben kazalnik je tudi razlika med deležem žensk, starih 30–34 let, in deležem moških iste starosti s terciarno izobrazbo. V Sloveniji je ta razlika znašala 25 odstotnih točk. To je bila najvišja razlika med članicami EU-28. Najmanjša je bila ta razlika v Nemčiji; znašala je manj kot 1 odstotno točko.

Po visokem deležu menedžerk

Po podatkih mednarodno primerljive ankete Aktivno in neaktivno prebivalstvo je bilo v Sloveniji v 2018 med menedžerji in menedžerkami 38 % žensk. S tem podatkom se je Slovenija med preostalimi članicami EU-28 uvrstila na sedmo mesto.