




REPUBLIKA SLOVENIJA  
STATISTIČNI URAD

75  
SURS



**SVETOVNI DAN ČEBEL**

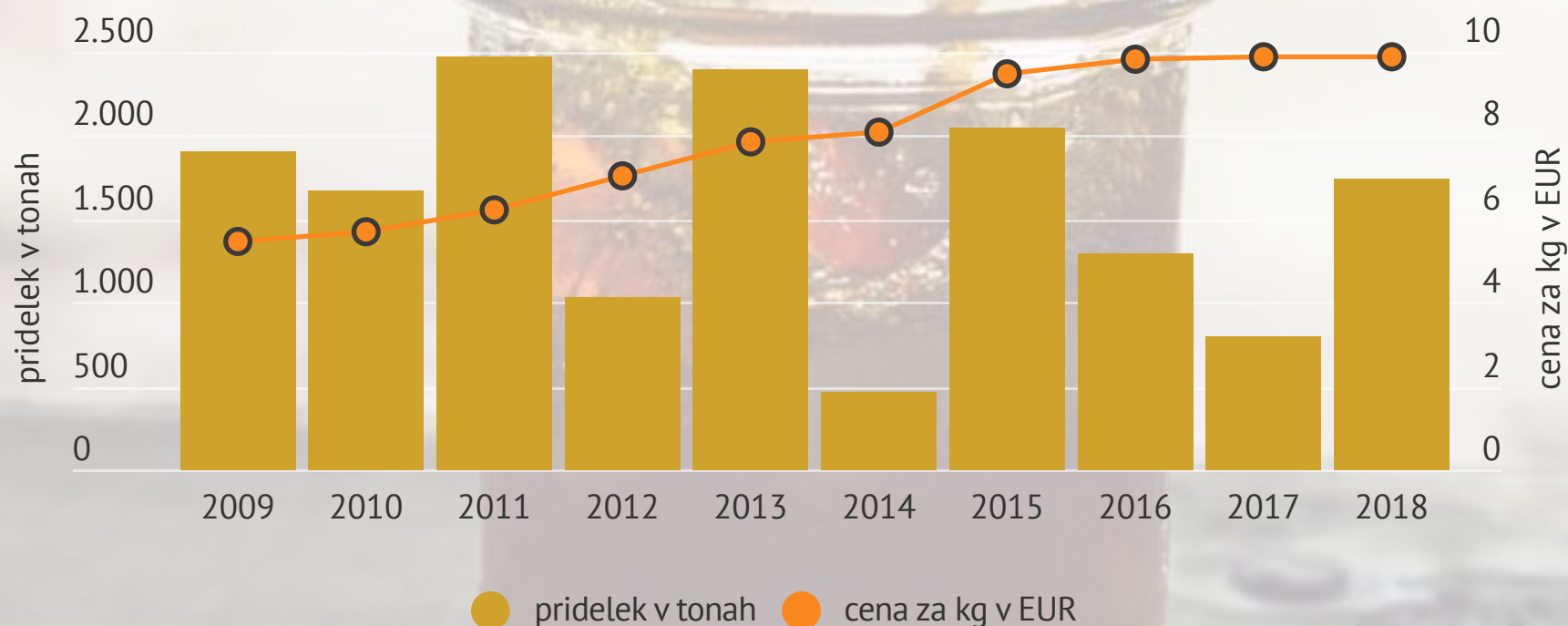
# Zakaj 20. maj?



20. maj je rojstni dan Antona Janše, slovenskega čebelarja in slikarja. Ta dan je bil razglašen za svetovni dan čebel na pobudo Slovenije, praznovati pa se je začel lani, tj. leta 2018. Letos ga tako praznujemo drugič. Ta dan je namenjen predvsem razmisleku o pomenu čebel in tudi drugih opraševalcev za ekosistem. Od opraševanja je namreč odvisna kar tretjina pridelane hrane, zato je vloga čebel in drugih opraševalcev ključna za uspešno in trajnostno kmetijsko proizvodnjo, pa tudi za ohranjanje biotske raznovrstnosti.

# Pridelek medu je odvisen od vremenskih razmer

Pridelek medu in povprečna cena medu<sup>1)</sup>



1) Povprečne cene medu, ki so ga pridelovalci prodali na živilskih trgih.

Vir: SURS

**Pridelava medu med leti precej niha. Čebelarjenje je namreč zelo odvisno od vremenskih razmer. V letu 2018 so bile te ugodne in tako smo v Sloveniji pridelali 1.746 ton medu, kar je 10 % več od povprečja zadnjih desetih let. Povprečna cena za kilogram medu se je v zadnjih desetih letih (neodvisno od pridelave) zvišala za 81 % in je v 2018 dosegla skoraj 10 EUR.**

# Iz držav članic EU več medu uvozimo kot ga tja izvozimo

Slovenija je v letu 2018<sup>1)</sup> uvozila iz drugih držav članic EU za približno 3,5 milijona EUR medu ali približno eno tono (največ iz Hrvaške, Madžarske in Nemčije). Izvozila ga je v članice EU precej manj: za približno 212.000 EUR (največ v Italijo).

## Uvoz in izvoz medu (v EUR)



1) Podatki za leto 2018 so začasni.

Vir: SURS

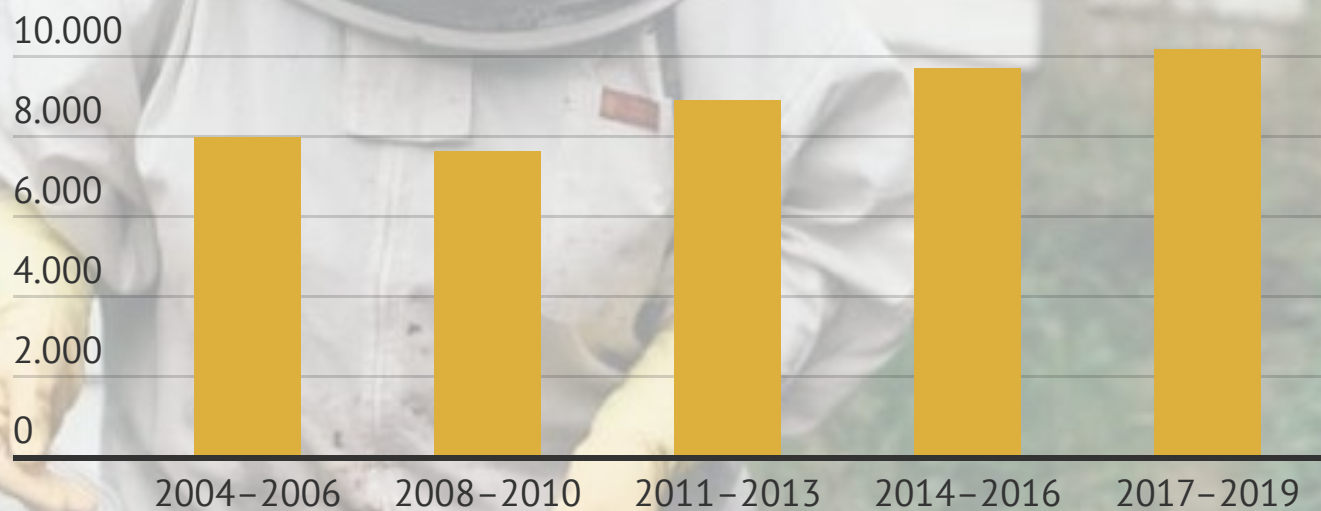
# Kam izvažamo kranjsko sivko



Slovenija je v letu 2018 izvozila za približno 47.000 EUR čebel, največ v države Bližnjega vzhoda in na Japonsko. V Libanon jih je izvozila za približno 20.000 EUR, na Japonsko pa za približno 18.000 EUR.

# Slovenija v primerjavi z drugimi članicami EU po številu panjev

## Število čebelarjev v Sloveniji



Vir: Evropska komisija

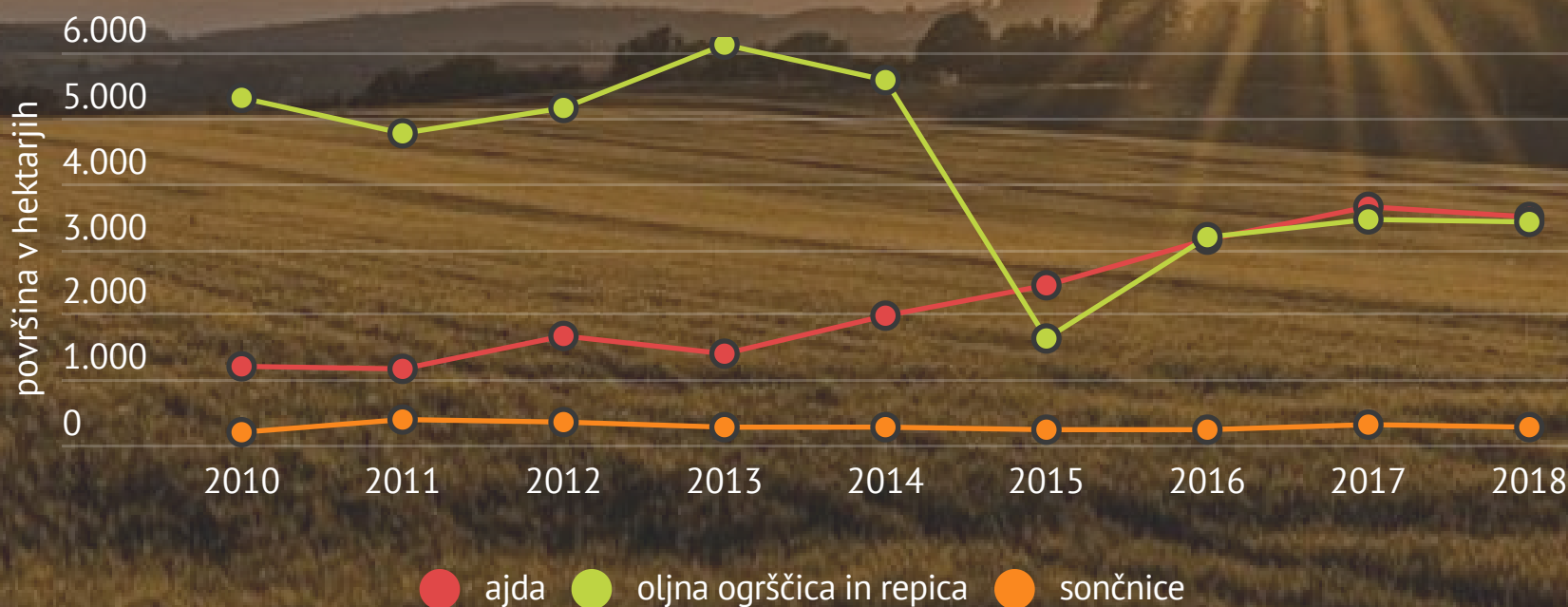
**Število čebelarjev v celotni EU upada, v Sloveniji pa narašča. V zadnjih desetih letih se je povečalo za več kot 30 %.**

Po podatkih Evropske komisije število panjev v celotni Evropski uniji v zadnjih letih narašča, v letu 2016 jih je bilo 15,7 milijona. Od tega jih je bilo v Sloveniji 167.000 ali 1,1 %. Največ panjev v EU so v letu 2016 imeli čebelarji v Španiji, Grčiji in Franciji.

# Kolikšna površina je namenjena za čebeljo pašo

Medovite poljščine so na primer oljna ogrščica in oljna repica, ajda in sončnice. Oljna ogrščica in repica sta bili v Sloveniji v letu 2018 posejani na skoraj 3.400 ha, ajda na 3.500 ha, sončnice pa na 300 ha. Površina z ajdo je bila skoraj trikrat večja kot v letu 2010, površine s sončnicami pa za 42 %. Površine z oljno ogrščico in repico so bile za 36 % manjše kot v letu 2010.

Površina, posejana z medovitimi poljščinami



Vir: SURS

# Drugi zanimivi podatki

**31**

ton ekološkega medu je bilo v 2017 pridelanega v Sloveniji.

**210**

čebelarških društev, zvez in družin je bilo v Sloveniji v letu 2017.

Povprečno **17**

panjev na čebelarja je bilo v Sloveniji v 2016.

Povprečno **25**

panjev na čebelarja je bilo v EU-28 v 2016.

**383.000 EUR**

evropskih sredstev je v 2017 prejela Slovenija. Sredstva so bila med drugim namenjena tudi za tehnično pomoč čebelarjem, za pomoč v boju proti boleznim in varozim in za laboratorijske analize čebeljih proizvodov. Vir: Evropska komisija.