



NEKATERI POMEMBNEJŠI PODATKI O REPUBLIKI SLOVENIJI SOME IMPORTANT DATA ON THE REPUBLIC OF SLOVENIA

Ljubljana, 28. oktober 2005 / št.: 9

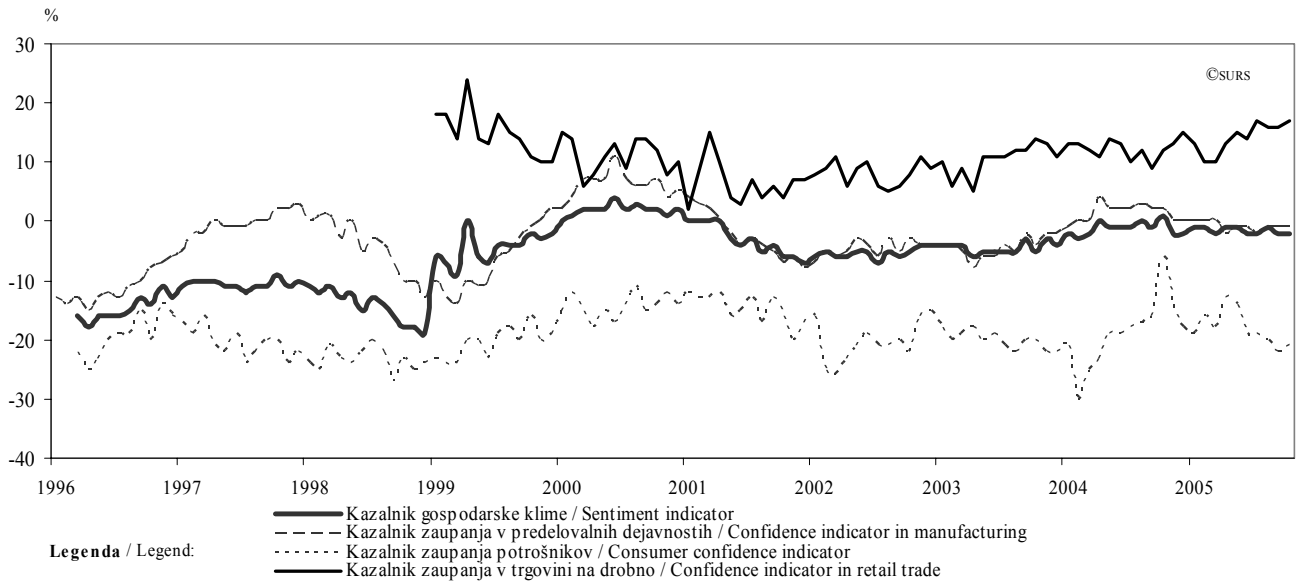
Ljubljana, 28 October 2005 / No.: 9

VSEBINA

POSLOVNE TENDENCE	2
BUSINESS TENDENCY	
CENE	9
PRICES	
RUDARSTVO, PREDELOVALNE DEJAVNOSTI, OSKRBA Z ELEKTRIKO	15
MINING, MANUFACTURING, ELECTRICITY SUPPLY	
GRADBENIŠTVO	19
CONSTRUCTION	
KMETIJSTVO IN RIBIŠTVO IN ODKUP	20
AGRICULTURE AND FISHING AND PURCHASE	
TRGOVINA IN DRUGE STORITVENE DEJAVNOSTI	21
DISTRIBUTIVE TRADE AND OTHER SERVICE ACTIVITIES	
TRANSPORT IN KOMUNIKACIJE	22
TRANSPORT AND COMMUNICATIONS	
TURIZEM	23
TOURISM	
ZUNANJA TRGOVINA	24
EXTERNAL TRADE	
AKTIVNO PREBIVALSTVO	25
LABOUR FORCE	
PLAČE	26
WAGES	

POSLOVNE TENDENCE
BUSINESS TENDENCY
1. Kazalnik gospodarske klime, kazalnik zaupanja v predelovalnih dejavnostih, kazalnik zaupanja potrošnikov in kazalnik zaupanja v trgovini na drobno, januar 1996 - oktober 2005

Sentiment indicator, confidence indicator in manufacturing, consumer confidence indicator and confidence indicator in retail trade, January 1996 - October 2005



Ravnotežje, izraženo v % / Balance in %

	2003			2004												2005											
	O	N	D	J	F	M	A	M	J	J	A	S	O	N	D	J	F	M	A	M	J	J	A	S	O		
Kazalnik gospodarske klime / Sentiment indicator	-5	-3	-4	-2	-3	-2	0	-1	-1	-1	0	-1	1	-2	-2	-1	-1	-2	-1	-1	-2	-2	-1	-2	-2		
Kazalnik zaupanja v predelovalnih dejavnostih / Confidence indicator in manufacturing	-4	-2	-2	-1	0	0	4	2	2	2	3	2	2	0	0	0	0	0	-2	-1	-1	-2	-1	-1	-1		
Kazalnik zaupanja potrošnikov / Consumer confidence indicator	-20	-22	-22	-21	-30	-25	-23	-19	-19	-18	-17	-16	-6	-14	-18	-19	-16	-18	-13	-14	-19	-19	-20	-22	-21		
Kazalnik zaupanja v trgovini na drobno / Confidence indicator in retail trade	14	13	11	13	13	12	11	14	13	10	12	9	12	13	15	13	10	10	13	15	14	17	16	16	17		

KOMENTAR:

V oktobru 2005 je desezonirana vrednost **kazalnika gospodarske klime** ostala enaka kot pretekli mesec. Kazalnik je bil v primerjavi z istim mesecem lani nižji za 4 odstotne točke in 5 odstotnih točk nad dolgoletnim povprečjem.

Desezonirana vrednost **kazalnika zaupanja v predelovalnih dejavnostih** je ostala v oktobru 2005 enaka kot pretekli mesec. V primerjavi z istim mesecem lani je bila nižja za 3 odstotne točke, glede na lansko povprečje pa je vrednost padla za 2 odstotni točki.

Desezonirana vrednost **kazalnika zaupanja v trgovini na drobno** je bila 1 odstotno točko višja od preteklega meseca. V primerjavi z lanskim oktobrom kot tudi v primerjavi z lanskim povprečjem pa je vrednost zrasla za 5 odstotnih točk.

Desezonirana vrednost **kazalnika zaupanja potrošnikov** je bila v oktobru 2005 za 1 odstotno točko višja kot septembra 2005. Dvig kazalnika je predvsem posledica bolj optimističnih napovedi potrošnikov glede gospodarskega stanja v Sloveniji v prihodnjih 12 mesecih. Kazalnik zaupanja potrošnikov je trenutno 3 odstotne točke pod dolgoletnim povprečjem.

COMMENT:

In October 2005 the seasonally adjusted **sentiment indicator** remained the same as the previous month. Compared to October 2004 it fell by 4 percentage points and was 5 percentage points above long-term average.

In October 2005 the seasonally adjusted value of the **confidence indicator in manufacturing** remained the same compared to the previous month. In comparison to October 2004 and last year's average the value fell by 3 percentage points and 2 percentage points, respectively.

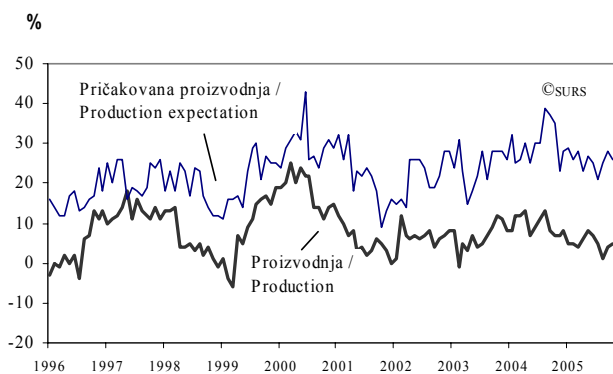
Seasonally adjusted **retail trade confidence indicator** increased by 1 percentage point in comparison with the previous month. Compared to October 2004 as well as compared to last year's average it rose by 5 percentage points, respectively.

In October 2005, the seasonally adjusted value of the **consumer confidence indicator** increased by 1 percentage point compared to the previous month. Increase of the indicator was mainly due to more optimistic estimations of the consumers of the general economic situation in the country over the next 12 months. The consumer confidence indicator is now 3 percentage points lower than the long-term average.

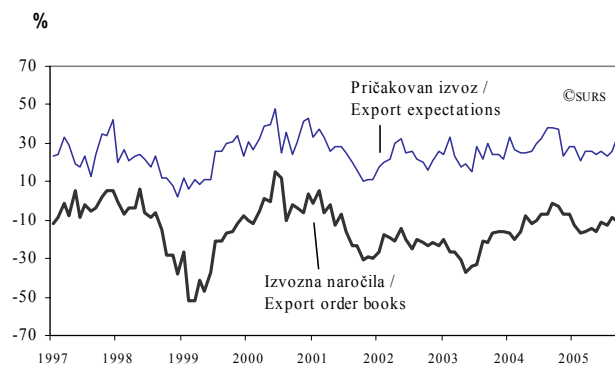


2. Anketa o poslovnih tendencah v predelovalnih dejavnostih, januar 1996 - oktober 2005 Business tendency in manufacturing, January 1996 - October 2005

2.1 Proizvodnja in pričakovana proizvodnja Production and production expectations



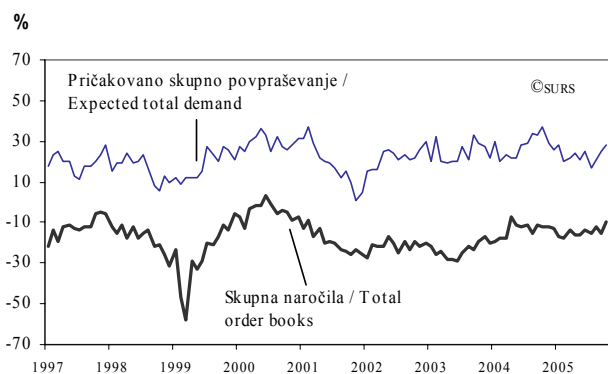
2.2 Izvozna naročila in pričakovan izvoz Export order-books and export expectations



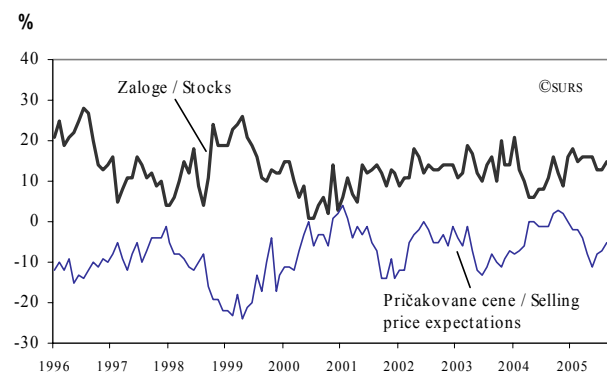
Ravnotežje, izraženo v % / Balance in %

	2003			2004												2005											
	O	N	D	J	F	M	A	M	J	J	A	S	O	N	D	J	F	M	A	M	J	J	A	S	O		
Proizvodnja / Production	12	11	8	8	12	12	13	7	9	11	13	8	7	7	8	5	5	4	6	8	7	5	1	4	5		
Pričakovana proizvodnja / Production expectation	28	28	26	32	25	26	30	25	30	30	39	37	35	23	28	29	26	28	23	27	25	21	25	28	26		
Izvozna naročila / Export order books	-17	-16	-16	-17	-20	-16	-8	-12	-10	-7	-7	-1	-3	-7	-7	-13	-17	-16	-14	-16	-11	-13	-9	-11	-7		
Pričakovan izvoz / Export expectations	24	24	22	33	27	25	25	26	30	32	38	38	37	23	28	28	21	26	26	24	26	23	26	35	28		

2.3 Skupna naročila in pričakovano skupno povpraševanje Total order-books and expected total demand



2.4 Zaloge končnih izdelkov in pričakovane cene Stocks of finished goods and selling price expectations



Ravnotežje, izraženo v % / Balance in %

	2003			2004												2005											
	O	N	D	J	F	M	A	M	J	J	A	S	O	N	D	J	F	M	A	M	J	J	A	S	O		
Skupna naročila / Total order books	-19	-17	-20	-19	-18	-18	-7	-11	-12	-11	-15	-11	-12	-12	-13	-17	-18	-14	-16	-16	-14	-15	-12	-15	-10		
Pričakovano skupno povpraševanje / Expected total demand	29	27	22	30	20	23	22	22	28	29	34	33	37	29	26	28	20	22	24	21	25	17	21	25	28		
Zaloge končnih izdelkov / Stocks of finished goods	20	14	14	21	13	10	6	6	8	8	11	16	12	9	16	18	15	16	16	16	13	13	15	15	12		
Pričakovane cene / Selling price expectations	-11	-9	-7	-8	-7	-6	0	0	-1	-1	-1	2	3	2	0	-2	-2	-4	-8	-11	-8	-7	-5	-6	-2		

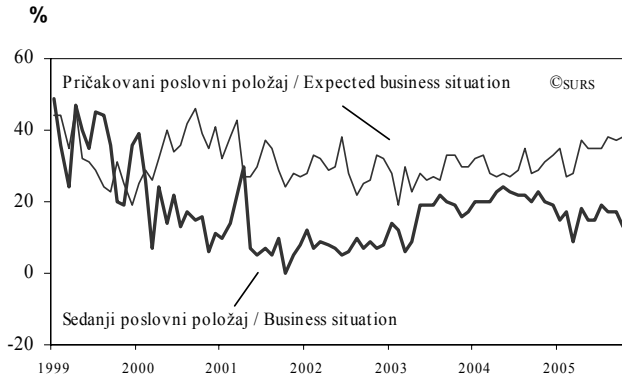


3. Anketa o poslovnih tendencah v trgovini na drobno, januar 1999 - oktober 2005

Business tendency in retail trade, January 1999 – October 2005

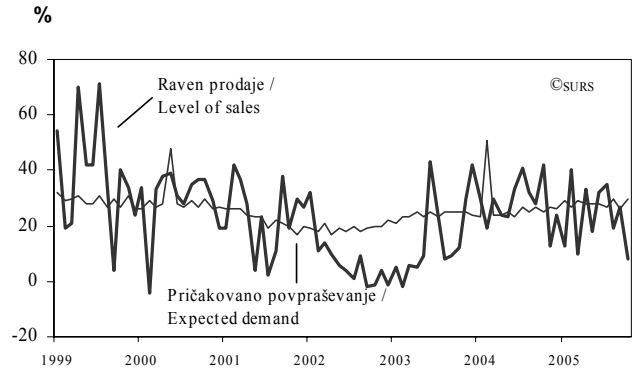
3.1 Sedenji in pričakovani poslovni položaj

Present and expected business situation



3.2 Raven prodaje in pričakovano povpraševanje

Level of sales and expected demand

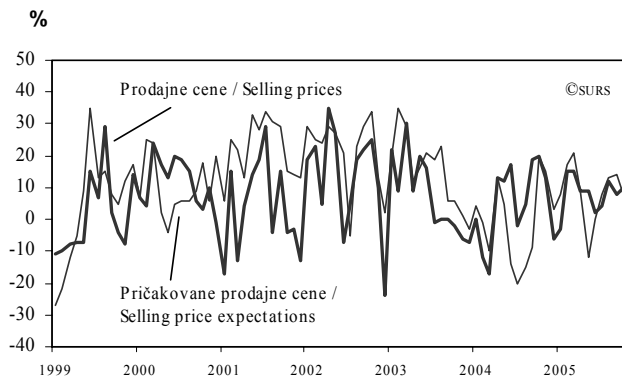


	2003			2004												2005											
	O	N	D	J	F	M	A	M	J	J	A	S	O	N	D	J	F	M	A	M	J	J	A	S	O		
Poslovni položaj / Business situation	19	16	17	20	20	20	23	24	23	22	22	20	23	20	19	15	17	9	18	15	15	19	17	17	13		
Pričakovani poslovni položaj / Expected business situation	33	30	30	32	33	28	27	28	27	29	35	28	29	31	33	35	27	28	37	35	35	35	38	37	38		
Raven prodaje / Level of sales	12	30	42	30	19	30	24	23	33	41	32	28	42	13	24	13	40	10	33	18	32	35	19	27	8		
Pričakovano povpraševanje / Expected demand	25	25	24	23	51	24	24	25	23	27	25	27	25	27	26	29	27	29	28	28	28	27	30	26	30		

Ravnotežje, izraženo v % / Balance in %

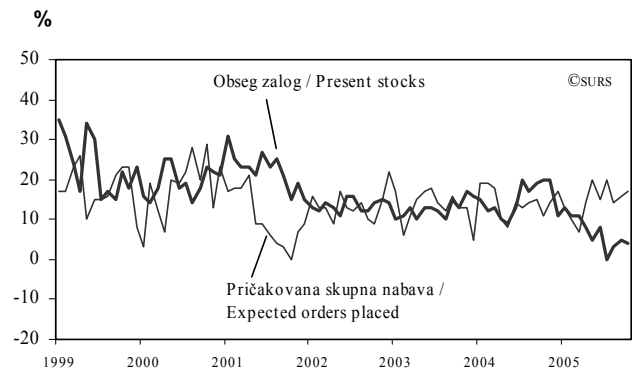
3.3 Sedenje in pričakovane prodajne cene

Present and expected selling prices



3.4 Sedenji obseg zalog in pričakovana skupna nabava

Present stocks and expected orders placed



	2003			2004												2005											
	O	N	D	J	F	M	A	M	J	J	A	S	O	N	D	J	F	M	A	M	J	J	A	S	O		
Prodajne cene / Selling prices	-2	-6	-7	0	-12	-17	13	12	17	-2	5	19	20	13	-6	-3	15	15	9	9	2	4	12	8	10		
Pričakovane prodajne cene / Selling prices expectation	6	1	-3	4	-1	-10	13	5	-14	-20	-15	-9	20	15	3	8	17	21	9	-12	0	8	13	14	8		
Obseg zalog / Present stocks	13	17	16	15	12	13	10	9	13	20	17	19	20	20	11	13	11	11	8	5	8	0	3	5	4		
Pričakovana skupna nabava / Expected orders placed	13	13	5	19	19	18	10	8	14	13	14	15	11	14	17	13	10	7	14	20	15	20	14	16	17		

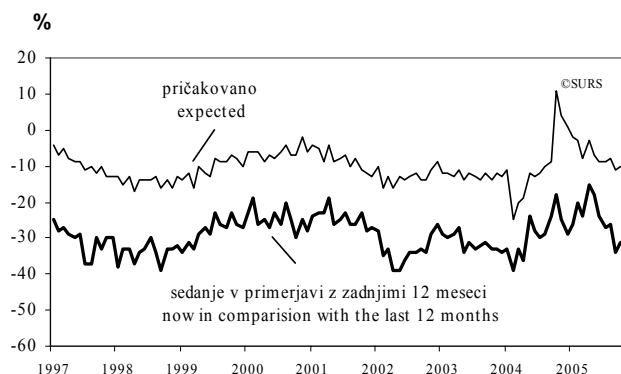
Ravnotežje, izraženo v % / Balance in %



4. Anketa o mnenju potrošnikov, januar 1997 - oktober 2005 Consumer survey, January 1997 – October 2005

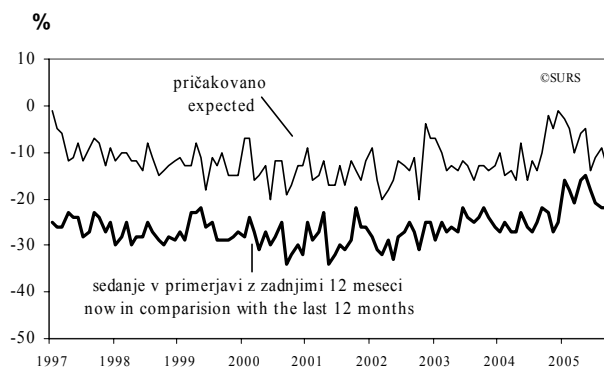
4.1 Mnenje potrošnikov o sedanjih in pričakovani gospodarski situaciji

Consumers' opinion about present and expected general economic situation



4.2 Mnenje potrošnikov o sedanjem in pričakovanem finančnem stanju v gospodinjstvu

Consumers' opinion about present and expected financial situation in the household



Ravnotežje, izraženo v % / Balance in %

	2003			2004												2005											
	O	N	D	J	F	M	A	M	J	J	A	S	O	N	D	J	F	M	A	M	J	J	A	S	O		
Mnenje potrošnikov o sedanjem finančnem stanju v gospodinjstvu / Opinion about present general economic situation	-22	-24	-26	-27	-25	-27	-27	-23	-26	-27	-25	-22	-23	-27	-25	-16	-18	-21	-16	-15	-18	-21	-22	-22	-24		
Mnenje potrošnikov o pričakovanem finančnem stanju v gospodinjstvu / Opinion about expected general economic situation	-13	-14	-13	-10	-15	-14	-16	-8	-16	-12	-14	-10	-2	-5	-1	-3	-5	-10	-6	-5	-14	-11	-9	-13	-13		
Mnenje o sedanjih gospodarski situaciji / Opinion about present general economic situation	-33	-33	-34	-33	-39	-33	-36	-24	-28	-30	-29	-24	-18	-25	-29	-26	-20	-24	-15	-18	-24	-27	-26	-34	-31		
Mnenje o pričakovani gospodarski situaciji / Opinion about expected general economic situation	-14	-12	-13	-11	-25	-20	-19	-12	-13	-12	-10	-9	11	4	1	-2	-3	-8	-3	-7	-9	-9	-8	-11	-10		

METODOLOŠKA POJASNILA: Kazalnik gospodarske klime je tehtani sintezni kazalnik; sestavljajo ga kazalnik zaupanja v predelovalnih dejavnostih, v trgovini na drobno in kazalnik zaupanja potrošnikov.

Kazalnik zaupanja v predelovalnih dejavnostih je povprečje ravnotežij odgovorov na vprašanja o pričakovani proizvodnji, skupnih naročilih in zalogah končnih izdelkov (obrnjen predznak).

Kazalnik zaupanja potrošnikov je povprečje ravnotežij odgovorov na vprašanja o pričakovanem finančnem stanju v gospodinjstvu, pričakovani ekonomski situaciji v državi, o pričakovani brezposelnosti in prihrankih v gospodinjstvu v naslednjih 12 mesecih.

Kazalnik zaupanja v trgovini na drobno je povprečje ravnotežij odgovorov na vprašanja o sedanjem in pričakovanem poslovnem položaju ter sedanjem obsegu zalog (obrnjen predznak).

Kazalnik zaupanja v gradbeništvu je povprečje ravnotežij na vprašanja o sedanjih skupnih naročilih in pričakovanemu zaposlovanju.

Kazalnik zaupanja v storitvenih dejavnostih je povprečje ravnotežij odgovorov na vprašanja o poslovnem položaju ter sedanjem in pričakovanem povpraševanju.

Grafi prikazujejo ravnotežja po posameznih vprašanjih. Ravnotežje je razlika med pozitivnimi in negativnimi odgovori, izražena v odstotkih. Ravnotežja prikazujejo gibanje opazovanih kazalnikov, ne pa njihovih dejanskih velikosti.

Vsi kazalniki so **desezonirani** z metodo TRAMO/SEATS. Rezultati anket o poslovnih tendencah gradbeništvu in storitvenih dejavnostih so originalni.

Statistično raziskovanje je sofinancirala Evropska komisija. Za objavljene podatke in besedila je odgovoren izključno Statistični urad Republike Slovenije in ne Evropska komisija.

METHODOLOGICAL EXPLANATIONS: Sentiment indicator is the weighted average of the confidence indicator in manufacturing, retail trade and the consumer confidence indicator.

Confidence indicator in manufacturing is the average of balances to questions on expected production, overall order-books and stocks of finished goods (the latter with inverted sign).

Consumer confidence indicator is the average of balances to questions on expected household financial situation, expected general economic situation in the country, unemployment expectations and household savings over the next 12 months.

The confidence indicator in retail trade is the average of balances to questions on present and expected business situation and volume of stocks (the latter with inverted sign).

The confidence indicator in construction is the average of balances to questions on order book assessments and employment expectations.

The confidence indicator in services is the average of balances to questions on business situation and present and expected demand.

The **charts** show the balance by individual questions. The **balance** is the difference between positive and negative answers, expressed in percent. The balance shows the movement of observed indicator, and not its real size.

All indicators are **seasonally adjusted** by TRAMO/SEATS method. The data in Business tendency survey in construction and services are raw.

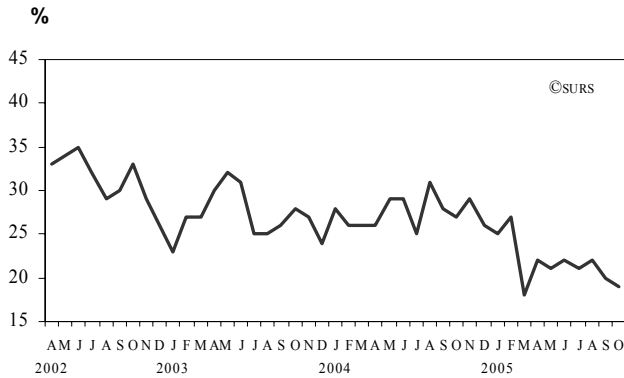
The business survey is co-financed by the European Commission. However, the European Commission accepts no responsibility or liability whatsoever with regard to the material published in this document.

5. Anketa o poslovnih tendencah v storitvenih dejavnostih, april 2002 - oktober 2005

Business tendency in services, April 2002 - October 2005

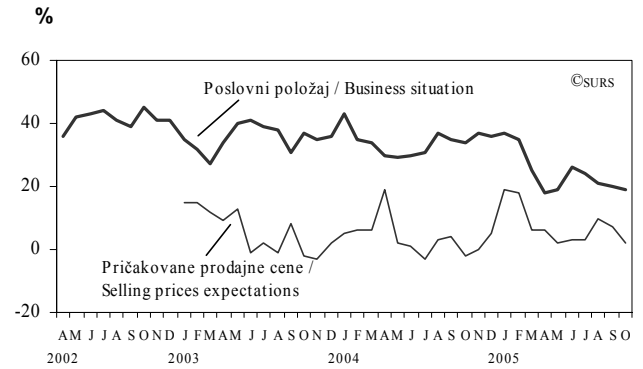
5.1 Kazalnik zaupanja

Confidence indicator



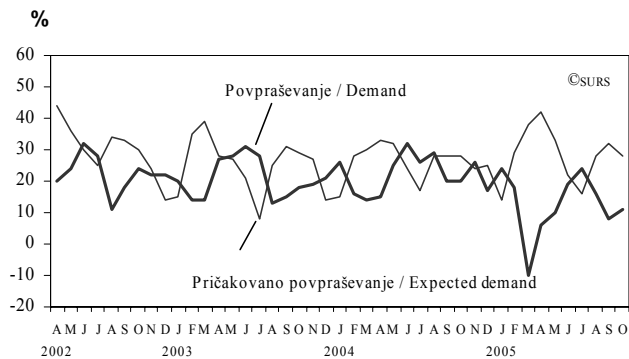
5.2 Poslovni položaj in pričakovane prodajne cene

Business situation and selling prices expectations



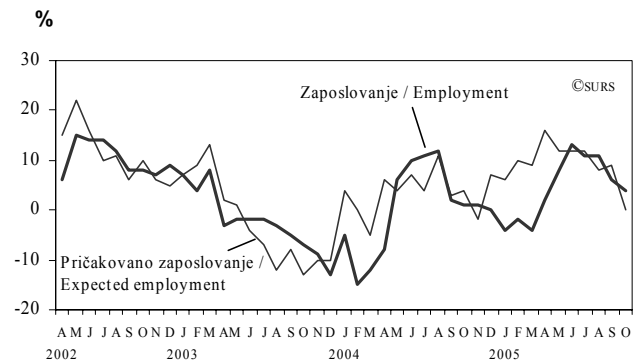
5.3 Sedanje in pričakovano povpraševanje

Present and expected demand



5.4 Sedanje in pričakovano zaposlovanje

Present and expected employment



	2003			2004												2005											
	O	N	D	J	F	M	A	M	J	J	A	S	O	N	D	J	F	M	A	M	J	J	A	S	O		
Kazalnik zaupanja / Confidence indicator	28	27	24	28	26	26	26	29	29	25	31	28	27	29	26	25	27	18	22	21	22	21	22	20	19		
Poslovni položaj / Business situation	37	35	36	43	35	34	30	29	30	31	37	35	34	37	36	37	35	25	18	19	26	24	21	20	19		
Pričakovane prodajne cene / Selling prices expectations	-2	-3	2	5	6	6	19	2	1	-3	3	4	-2	0	5	19	18	6	6	2	3	3	10	7	2		
Povpraševanje / Demand	18	19	21	26	16	14	15	25	32	26	29	20	20	26	17	24	18	-10	6	10	19	24	16	8	11		
Pričakovano povpraševanje / Expected demand	29	27	14	15	28	30	33	32	24	17	28	28	28	24	25	14	29	38	42	33	22	16	28	32	28		
Zaposlovanje / Employment	-7	-9	-13	-5	-15	-12	-8	6	10	11	12	2	1	1	0	-4	-2	-4	2	8	13	11	11	6	4		
Pričakovano zaposlovanje / Expected employment	-13	-10	-10	4	0	-5	6	4	7	4	11	3	4	-2	7	6	10	9	16	12	12	12	8	9	0		

KOMENTAR: Vrednost kazalnika zaupanja v storitvenih dejavnostih je v primerjavi s stanjem v preteklem mesecu padla za 1 odstotno točko. V primerjavi z oktobrom 2004 in v primerjavi z lanskim povprečjem pa je kazalnik padel za 8 oz. 9 odstotnih točk.

COMMENT: Value of service confidence indicator was down in comparison with the previous month, namely by 1 percentage points. Compared to October 2004 as well as compared to last year's average it fell by 8 and 9 percentage points.

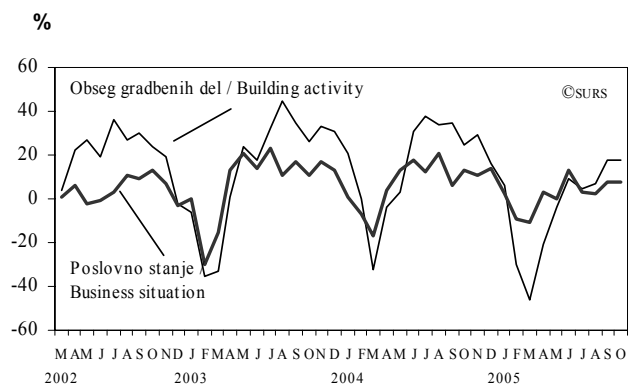


6. Anketa o poslovnih tendencah v gradbeništvu, marec 2002 - oktober 2005 Business tendency in construction, March 2002 - October 2005

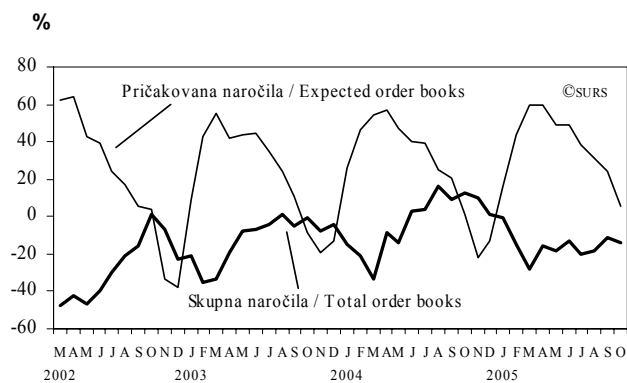
6.1 Kazalnik zaupanja Confidence indicator



6.2 Poslovno stanje in obseg gradbenih del Business situation and assessment of building activity



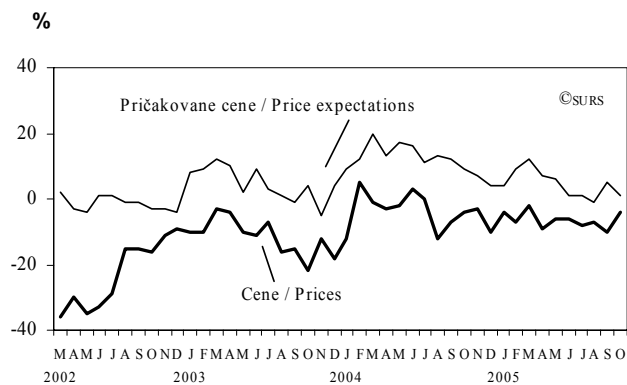
6.3 Sedanja in pričakovana skupna naročila Present and expected overall order books



6.4 Zaposlovanje in pričakovano zaposlovanje Employment and employment expectations



6.5 Cene in cenovna pričakovanja Prices and price expectations



	2003			2004												2005											
	O	N	D	J	F	M	A	M	J	J	A	S	O	N	D	J	F	M	A	M	J	J	A	S	O		
Kazalnik zaupanja / Confidence indicator	-11	-12	-10	-6	-6	-11	5	-2	8	8	7	5	-2	-5	-10	6	-3	-3	3	-3	-2	-5	-6	-7	-13		
Poslovni položaj / Business situation	11	17	13	1	-7	-17	4	13	18	12	21	6	13	11	14	2	-9	-11	3	0	13	3	2	8	8		
Obseg gradbenih del / Assessment of building activity	26	33	31	21	0	-32	-4	3	31	38	34	35	25	29	16	6	-30	-46	-21	-4	9	5	7	18	18		
Sedanja skupna naročila / Overall order books	-1	-8	-4	-15	-21	-33	-9	-14	3	4	16	9	13	10	1	-1	-15	-28	-16	-18	-13	-20	-18	-11	-14		
Pričakovana skupna naročila / Expected overall order books	-9	-19	-13	26	46	54	57	47	40	39	25	21	1	-22	-13	16	44	60	60	49	49	38	31	24	6		
Zaposlovanje / Employment	-7	-3	-2	-11	-12	-9	-1	3	13	11	13	14	-3	-6	-2	-7	-3	-17	7	9	7	10	8	2	6		
Pričakovano zaposlovanje / Employment expectations	-21	-15	-16	3	10	11	19	10	13	12	-3	1	-16	-20	-21	12	10	22	22	12	9	11	7	-3	-11		
Cene / prices	-22	-12	-18	-12	5	-1	-3	-2	3	0	-12	-7	-4	-3	-10	-4	-7	-2	-9	-6	-6	-8	-7	-10	-4		
Cenovna pričakovanja / Price expectations	4	-5	4	9	12	20	13	17	16	11	13	12	9	7	4	4	9	12	7	6	1	1	-1	5	1		

KOMENTAR: Vrednost kazalnika zaupanja v gradbeništvu je bila v oktobru 2005 za 6 odstotnih točk nižja kot v preteklem mesecu in za 11 odstotnih točk nižja kot v lanskem oktobru ter za 12 odstotnih točk nižja od lanskega povprečja.

COMMENT: In October 2005 the confidence indicator in construction fell by 6 percentage points compared to the previous month. Compared to October 2004 it was down by 11 percentage points and 12 percentage points below last year's average.

CENE
PRICES

1.1 Indeksi cen življenjskih potrebščin po COICOP/HICP, po skupinah in podskupinah, september 2005
Consumer price indices by COICOP/HICP by groups and subgroups, September 2005

	Struktura Structure (%)	IX 05 XII 04	IX 05 VIII 05	IX 05 IX 04	I-IX 05 I-IX 04	I-IX 05 XII 04	IX 05 Ø 00	IX 05-X 04 IX 04-X 03		
00 SKUPAJ	100,0	102,6	101,0	103,2	102,5	101,2	132,1	102,7	00	TOTAL
01 Hrana in brezalkoholne pijače	18,0	99,6	100,4	100,1	98,6	100,9	121,0	98,5	01	Food and non-alcoholic beverages
011 Hrana	16,3	99,2	100,3	100,0	98,8	100,8	121,5	98,7	011	Food
0111 Kruh in drugi izdelki iz žit	3,5	99,4	97,8	98,4	99,1	100,2	138,3	99,5	0111	Bread and cereals
0112 Meso	4,4	99,6	101,3	97,7	97,4	99,0	117,7	97,7	0112	Meat
0113 Ribe	0,5	100,4	101,4	98,7	101,3	100,5	132,1	102,1	0113	Fish
0114 Mleko, mlečni izdelki in jajca	2,5	97,9	99,2	97,7	98,3	99,0	110,2	98,5	0114	Milk, cheese and eggs
0115 Olje in maščoba	0,6	99,2	100,0	99,4	98,0	100,1	126,3	97,6	0115	Oils and fats
0116 Sadje, sveže in predelano	1,4	105,1	100,5	105,0	101,0	110,7	118,6	100,5	0116	Fruit
0117 Zelenjava, sveža in predelana	1,4	95,1	107,2	118,8	97,3	103,9	109,2	93,3	0117	Vegetables
0118 Sladkor in konditorski izdelki	1,4	99,1	99,7	98,0	102,0	99,5	127,5	103,0	0118	Sugar, jam chocolate and confectionery
0119 Drugi prehrabeni izdelki	0,7	97,6	99,7	96,7	98,5	99,0	117,1	98,7	0119	Food products n.e.c.
012 Brezalkoholne pijače	1,7	102,9	100,7	101,3	97,3	101,9	116,8	97,2	012	Non-alcoholic beverages
0121 Kava, čaj in kakav	0,5	106,5	102,3	101,7	97,1	104,3	111,0	96,7	0121	Coffee, tea and cocoa
0122 Gazirane in negazirane pijače	1,2	101,3	99,9	101,2	97,3	100,8	119,6	97,4	0122	Mineral waters, soft drinks and juices
02 Alkoholne pijače in tobak	5,2	104,9	99,7	104,2	103,8	102,7	154,7	103,9	02	Alcoholic beverages and tobacco
021 Alkoholne pijače	2,2	98,8	99,4	97,2	98,8	99,8	114,7	98,8	021	Alcoholic beverages
0211 Žgane pijače	0,2	106,0	99,7	97,3	95,9	105,7	119,9	94,4	0211	Spirits
0212 Vino	0,7	97,9	98,8	97,5	97,6	98,7	114,1	98,0	0212	Wine
0213 Pivo	1,3	97,9	99,6	96,9	99,9	99,4	113,2	100,0	0213	Beer
022 Tobačni izdelki	3,0	109,3	100,0	109,3	107,4	104,8	190,8	107,8	022	Tobacco
03 Obleka in obutev	8,5	94,9	108,9	98,7	99,0	94,8	111,4	99,8	03	Clothing and footwear
031 Obleka in storitve za obleko	6,6	93,5	108,2	97,0	97,9	94,3	108,9	99,0	031	Clothing
0311 Tkanine	0,1	97,6	99,0	97,9	100,2	101,3	107,3	100,1	0311	Clothing materials
0312 Oblačila	6,2	93,1	108,8	96,9	97,8	94,0	107,9	98,9	0312	Garments
0313 Drugi tekstilni izdelki in dodatki	0,2	95,6	102,6	96,6	96,8	94,6	126,4	98,4	0313	Other articles of clothing and clothing accessories
0314 Storitve za obleko	0,2	102,1	100,6	103,3	103,7	101,0	129,9	103,8	0314	Services for clothing
032 Obutev in čevljarske storitve	1,9	99,7	111,3	104,5	102,8	96,3	120,1	102,7	032	Footwear
0321 Obutev	1,9	99,6	111,5	104,5	102,8	96,3	119,2	102,6	0321	Shoes and other footwear
04 Stanovanje	12,5	107,6	102,1	111,2	109,6	103,1	152,8	109,8	04	Housing, water, electricity, gas and other
041 Najemna	1,7	103,6	100,5	105,5	105,9	102,3	165,1	107,0	041	Actual rents for housing
043 Redno vzdrževanje in popravilo	1,2	103,8	100,5	106,8	107,0	102,5	133,3	106,8	043	Maintenance and repair of dwelling
0431 Material za vzdrževanje in popravilo	0,5	106,6	100,1	109,5	109,1	105,1	145,3	108,2	0431	Materials for the maintenance and repair of the dwelling
0432 Storitve za vzdrževanje in popravilo	0,7	101,8	100,7	104,9	105,6	100,7	124,7	105,9	0432	Services for the maintenance and repair of the dwelling
044 Komunalne storitve	2,5	101,3	100,1	104,5	105,0	100,3	185,3	105,9	044	Municipal services
0441 Voda	1,2	100,6	100,0	104,0	104,8	100,4	157,4	105,0	0441	Water supply
0442 Odvoz smeti	0,6	97,3	100,0	102,9	108,3	97,9	261,5	112,5	0442	Refuse collection
0443 Kanalizacija	0,2	100,6	100,0	101,4	101,4	100,6	225,5	101,2	0443	Sewerage collection
0444 Druge storitve za stanovanje	0,5	108,2	100,4	109,1	103,7	103,0	148,3	103,3	0444	Other services relating to the dwelling
045 Goriva in energija	7,1	111,4	103,4	115,7	112,8	104,3	146,1	112,6	045	Electricity, gas and other fuels
0451 Električna energija	2,8	101,4	100,0	101,4	101,4	100,9	123,8	102,0	0451	Electricity
0452 Plin	0,9	111,4	104,6	116,6	114,4	104,6	152,1	112,8	0452	Gas
0453 Tekoča goriva	2,2	125,9	108,3	138,0	132,3	108,7	172,3	132,6	0453	Liquid fuels
0454 Trda goriva	0,4	99,8	101,6	104,3	105,0	98,8	146,2	106,0	0454	Solid fuels
0455 Daljinska energija	0,8	112,9	100,0	112,6	107,4	106,9	148,5	104,2	0455	Heat energy
05 Stanovajska oprema	6,7	103,0	100,1	103,9	103,5	101,9	127,3	103,2	05	Furnishing, household equipment and maintenance
051 Pohištvo in talne obloge	2,4	104,7	100,4	105,8	105,5	102,7	138,9	105,4	051	Furniture and furnishing, carpets
0511 Pohištvo in oprema	2,3	104,8	100,4	106,0	105,7	102,8	140,0	105,6	0511	Furniture and furnishings
0512 Talne obloge	0,1	102,3	100,7	102,5	102,2	100,2	120,7	101,8	0512	Carpets and other floor coverings
052 Tekstilni izdelki za gospodinjstvo	0,5	100,6	99,4	104,5	106,1	100,6	128,9	105,8	052	Household textiles
053 Naprave in aparati za gospodinjstvo	1,2	99,7	99,3	100,5	100,9	99,5	115,1	100,9	053	Household appliances
0531 Gospodinjске naprave	1,0	98,5	99,3	99,4	99,4	98,5	108,7	99,5	0531	Major household appliances
0532 Mali gospodinjски aparati	0,1	103,4	98,9	105,1	105,3	103,0	119,2	104,3	0532	Small electronic household appliances
0533 Popravilo gospodinjских naprav	0,1	107,8	100,0	107,8	109,5	106,2	163,2	109,2	0533	Repair of household appliances
054 Steklenina, posoda in pribor	0,4	103,0	100,4	104,3	103,2	101,3	127,1	102,9	054	Glassware, tableware and household utensils
055 Orodje in pripomočki za hišo in vrt	0,2	98,9	99,8	100,0	100,6	100,5	118,3	100,6	055	Tools and equipment for house and garden
056 Izdelki in storitve za vzdrževanje gospodinjstva	1,9	103,9	100,5	103,4	102,2	102,9	123,9	101,5	056	Goods and services for routine household maintenance
0561 Izdelki za vzdrževanje gospodinjstva	1,8	104,0	100,5	103,4	101,8	102,9	123,4	101,2	0561	Goods for routine household maintenance



1.1 Indeksi cen življenjskih potrebščin po COICOP/HICP, po skupinah in podskupinah, september 2005 (nadaljevanje)
 Consumer price indices by COICOP/HICP by groups and subgroups, September 2005 (continued)

	Struktura Structure (%)	IX 05 XII 04	IX 05 VIII 05	IX 05 IX 04	I-IX 05 I-IX 04	I-IX 05 XII 04	IX 05 Ø 00	IX 05-X 04 IX 04-X 03		
06 Zdravje	3,9	98,8	100,1	98,6	100,0	99,9	127,4	100,1	06 Health	
061 Zdravila in medicinski izdelki	2,3	99,6	100,1	99,3	99,3	99,7	120,8	98,9	061 Medical products and appliances	
0611 Zdravila	1,8	99,8	100,0	99,3	99,1	99,9	123,1	98,7	0611 Pharmaceutical products	
0612 Medicinski in terapevtski izdelki	0,5	99,1	100,5	99,2	99,7	99,2	112,4	99,5	0612 Other medical products and therapeutic appliances	
062 Zdravstvene in zobozdravstvene storitve	1,1	102,3	100,0	102,3	102,7	101,5	140,9	103,1	062 Out-patient services	
07 Prevoz	16,8	105,7	102,0	104,7	102,9	102,0	139,0	103,5	07 Transport	
071 Prometna sredstva	6,0	94,5	98,5	93,4	95,5	97,3	110,0	96,7	071 Purchase of vehicles	
0711 Osebnih avtomobilov	5,8	94,2	98,6	93,1	95,2	97,1	109,9	96,5	0711 Motor cars	
0712 Motorna kolesa in kolesa	0,2	102,7	96,2	101,9	103,7	104,3	113,8	102,7	0712 Motor cycles and bicycles	
072 Izdelki in storitve povezani z delovanjem prometnih sredstev	9,5	113,3	103,8	112,4	107,8	105,5	156,8	107,9	072 Operation of personal transport equipment	
0721 Rezervni deli	0,9	103,7	99,6	103,6	104,5	103,8	127,4	103,9	0721 Spare parts and accessories	
0722 Goriva in maziva	5,5	121,4	106,3	119,6	111,7	108,2	171,2	111,6	0722 Fuels and lubricants	
0723 Vzdrževanje in popravilo vozil	1,7	107,3	100,1	107,4	106,2	105,0	156,8	106,7	0723 Maintenance and repairs	
0724 Druge storitve	1,4	94,9	100,1	95,0	97,1	96,2	118,6	98,3	0724 Other services	
073 Prevozne storitve	1,3	101,5	103,0	100,9	101,2	98,8	158,1	102,3	073 Transport services	
0731 Železniški potniški prevozi	0,2	102,6	100,0	102,6	104,0	101,4	156,4	104,4	0731 Passenger transport by railway	
0732 Cestni potniški prevozi	0,9	103,8	104,3	103,8	103,5	100,3	165,5	104,1	0732 Passenger transport by road	
0733 Letalski potniški prevozi	0,2	88,8	100,0	84,3	86,3	88,1	124,2	91,0	0733 Passenger transport by air	
08 Komunikacije	4,1	99,8	100,3	99,2	100,3	99,3	130,1	100,7	08 Communication	
081 Poštne storitve	0,1	105,4	100,0	105,4	114,4	105,1	224,4	116,0	081 Postal services	
082 Telefonske storitve in izdelki	3,9	99,6	100,3	99,0	99,8	99,2	126,6	100,2	082 Telephone	
09 Rekreacija in kultura	10,8	103,4	96,9	101,8	102,3	102,5	127,1	102,5	09 Recreation and culture	
091 Audio, video, foto in računalniška oprema	1,7	95,7	99,3	94,7	94,5	97,5	69,5	94,9	091 Audio-visual, photographic and information processing equipment	
0911 Audio, video in hi-fi oprema	0,3	95,5	100,1	91,8	91,8	97,0	92,3	92,6	0911 Audio, video and hi-fi devices	
0913 Računalniška oprema	0,7	93,3	98,8	92,6	91,6	96,5	35,3	91,6	0913 Information processing equipment	
0914 Snemalni mediji za sliko in zvok	0,5	97,7	99,5	100,8	102,1	98,7	112,1	101,8	0914 Recording media for picture and accessories	
0915 Popravilo opreme in izdelkov	0,2	102,6	100,0	103,6	104,3	102,1	127,3	104,9	0915 Repairs of equipment and accessories	
093 Manjši izdelki za zabavo, šport in razvedrilo	2,3	98,8	100,7	103,6	102,7	99,1	132,1	102,6	093 Other recreational items and equipment, gardens and pets	
0931 Igre in igrače	0,4	102,3	99,8	100,0	101,2	102,7	129,5	101,7	0931 Games, toys and hobbies	
0932 Športna oprema	0,5	84,4	99,0	107,5	106,6	86,0	119,9	107,5	0932 Sports equipment	
0933 Cvetje in izdelki za vrtnarstvo	1,0	105,0	102,5	105,1	102,5	104,0	139,2	101,9	0933 Gardens, plants and flowers	
0934 Domače hišne živali	0,5	98,1	99,3	98,6	99,2	99,5	127,4	99,4	0934 Pets and related products	
094 Storitve za rekreacijo, kulturo in šport	2,4	103,1	100,2	101,2	102,2	103,3	133,9	102,3	094 Recreational and cultural services	
0941 Storitve za rekreacijo in šport	0,8	96,1	100,8	100,8	101,2	96,9	126,2	102,1	0941 Recreational and sport services	
0942 Kulturne storitve	1,6	106,3	99,9	101,6	102,8	106,3	136,6	102,7	0942 Cultural services	
095 Časopisi, knjige in pisalne potrebščine	1,7	105,6	102,3	106,6	106,6	102,9	137,6	106,3	095 Newspapers, books and stationery	
0951 Knjige in učbeniki	0,5	107,3	100,0	107,3	111,1	106,2	134,4	110,2	0951 Books	
0952 Časopisi	0,9	106,2	104,3	107,6	104,4	101,9	141,6	104,1	0952 Newspapers and periodicals	
0953 Razne tiskovine, pisalne potrebščine	0,3	101,0	99,7	102,3	106,3	101,0	132,2	106,7	0953 Miscellaneous printed matter and drawing materials	
096 Počitnice v paketu	2,5	112,4	87,4	100,4	102,2	108,4	159,0	103,3	096 Package holidays	
10 Izobraževanje	1,3	106,3	100,7	107,9	106,9	104,1	146,2	107,1	10 Education	
101 Predšolsko izobraževanje	0,6	109,3	100,6	109,9	107,1	106,0	151,9	107,6	101 Pre-primary education	
104 Izobraževalni tečajji	0,4	106,1	101,4	106,2	108,7	104,1	143,5	108,1	104 Education not definable by level	
11 Gostinske in nastanitvene storitve	6,1	103,9	100,6	104,9	104,6	102,0	139,1	104,7	11 Restaurants and hotels	
111 Gostinske storitve	5,1	103,2	101,1	105,1	104,5	101,4	136,0	104,6	111 Catering services	
1111 Gostinski lokali	3,8	103,4	100,5	105,4	105,2	101,8	136,3	105,2	1111 Restaurants and cafes	
1112 Storitve v menzah	1,3	102,7	102,7	103,9	102,1	100,3	134,7	102,1	1112 Canteens	
112 Nastanitvene storitve	1,0	107,2	98,4	103,6	104,4	105,1	155,4	105,1	112 Accommodation services	
1121 Prenočevanje v hotelih	0,5	111,7	96,0	104,0	104,7	109,3	163,1	106,1	1121 Accommodation services in hotels	
1122 Prenočevanje v domovih	0,5	102,5	101,4	103,0	104,1	100,6	149,2	104,1	1122 Accommodation services in students homes	
12 Raznovrstno blago in storitve	6,3	102,3	100,2	102,4	101,8	101,2	132,7	102,1	12 Miscellaneous goods and services	
121 Izdelki in storitve za osebno nego	2,7	100,6	100,0	99,9	100,0	100,2	120,9	100,1	121 Personal care	
1211 Storitve za osebno nego	0,8	102,2	100,5	102,1	102,5	101,2	126,0	102,5	1211 Personal services	
1212 Izdelki za osebno nego	1,9	99,9	99,8	98,9	98,9	99,8	118,7	99,1	1212 Products for personal care	
123 Osebnih predmeti	0,6	101,3	101,0	101,8	100,4	100,5	130,8	100,5	123 Personal effects n.e.c.	
1231 Nakit in ure	0,3	106,9	102,6	108,6	104,3	103,1	143,3	104,1	1231 Jewelry, clocks and watches	
1232 Drugi osebni predmeti	0,4	97,6	99,9	97,3	97,6	98,8	122,2	97,9	1232 Other personal effects	
125 Zavarovanje	2,0	104,1	100,0	105,0	104,0	102,0	152,8	104,6	125 Insurance	
1253 Zdravstveno zavarovanje	0,9	105,0	100,0	105,0	101,7	101,7	144,5	101,3	1253 Insurance connected with health	
1254 Zavarovanje prometnih sredstev	1,0	103,7	100,0	105,2	105,5	102,5	159,5	106,8	1254 Insurance connected with transport	
126 Finančne storitve	0,2	105,9	102,7	105,9	104,3	102,3	160,5	104,8	126 Financial services n.e.c.	
127 Druge storitve	0,6	103,9	100,0	104,0	103,9	102,9	137,0	103,6	127 Other services n.e.c.	

1.2 Indeksi cen življenjskih potrebščin po COICOP/HICP, po posebnih skupinah, september 2005
Consumer price indices by COICOP/HICP by selected groups, September 2005

	Struktura Structure (%)	$\frac{IX\ 05}{XII\ 04}$	$\frac{IX\ 05}{VIII\ 05}$	$\frac{IX\ 05}{IX\ 04}$	$\frac{I-IX\ 05}{I-IX\ 04}$	$\frac{I-IX\ 05}{XII\ 04}$	$\frac{IX\ 05}{\emptyset\ 00}$	$\frac{IX\ 05-X\ 04}{IX\ 04-X\ 03}$	
SKUPAJ	100,0	102,6	101,0	103,2	102,5	101,2	132,1	102,7	TOTAL
Skupaj brez sezonskih proizvodov	96,8	102,7	101,0	103,0	102,6	101,0	132,6	102,9	Total without seasonal products
Skupaj brez alkoholnih pijač in tobaka	94,8	102,5	101,1	103,2	102,4	101,1	131,0	102,6	Total without alcoholic beverage and tobacco
Skupaj brez goriv in energije	87,4	100,7	100,5	101,2	101,1	100,5	128,5	101,4	Total without fuels and energy
Skupaj brez hrane, pijače in tobaka	76,8	103,2	101,3	103,9	103,4	101,2	133,5	103,7	Total without food, beverages and tobacco
Sezonski proizvodi	3,2	100,1	103,3	109,6	99,4	106,4	116,0	97,5	Seasonal products
Goriva in energija	12,6	115,8	104,7	117,4	112,3	106,0	156,3	112,1	Fuels and energy
Hrana, pijače in tobak	23,2	100,8	100,2	101,1	99,7	101,3	126,8	99,6	Food, beverages and tobacco
Blago	69,6	102,3	101,9	103,4	102,1	100,9	127,5	102,2	Goods
Trajno blago	11,0	97,4	99,2	97,0	98,1	98,7	110,7	98,8	Durable goods
Poltrajno blago	12,5	96,5	105,7	100,3	100,8	96,5	115,9	101,2	Semi-durable goods
Blago dnevne porabe	46,2	105,1	101,6	105,7	103,4	102,6	135,1	103,2	Non-durable goods
Storitve	30,4	103,2	99,1	102,9	103,3	101,9	144,1	103,9	Services

2. Stopnje rasti na osnovi harmoniziranih indeksov cen življenjskih potrebščin (HICP), po glavnih skupinah, september 2005
Growth rates based on harmonized consumer price indices (HICP) by groups, September 2005

(stopnje rasti v % / growth rates %)

	Struktura Structure (%)	$\frac{IX\ 05}{VIII\ 05}$	$\frac{IX\ 05}{IX\ 04}$	$\frac{IX\ 05-X\ 04}{IX\ 04-X\ 03}$	
00 SKUPAJ	100,0	1,0	3,2	2,7	00 TOTAL
01 Hrana in brezalkoholne pijače	18,3	0,4	0,0	-1,8	01 Food and non-alcoholic beverages
02 Alkoholne pijače in tobak	5,4	-0,2	4,7	3,8	02 Alcoholic beverages and tobacco
03 Obleka in obutev	7,0	9,3	-1,3	-0,3	03 Clothing and footwear
04 Stanovanje	11,0	2,4	11,5	10,0	04 Housing, water, electricity, gas and other
05 Stanovanjska oprema	6,8	0,1	3,8	3,1	05 Furnishing, household equipment and maintenance
06 Zdravje	3,7	0,0	-1,7	0,1	06 Health
07 Prevoz	17,3	2,2	5,2	3,8	07 Transport
08 Komunikacije	3,1	0,6	-0,6	0,5	08 Communication
09 Rekreacija in kultura	9,7	-3,2	-0,2	1,4	09 Recreation and culture
10 Izobraževanje	1,2	0,5	6,1	6,3	10 Education
11 Gostinske in nastanitvene storitve	8,6	-0,3	4,7	5,1	11 Restaurants and hotels
12 Razno vrstno blago in storitve	7,9	0,2	2,3	2,4	12 Miscellaneous goods and services

3. Indeksi cen na drobno po skupinah in podskupinah, september 2005

Retail price indices by groups and subgroups, September 2005

	Struktura Structure (%)	IX 05 XII 04	IX 05 VIII 05	IX 05 IX 04	I-IX 05 I-IX 04	I-IX 05 XII 04	IX 05 Ø 92		
0 SKUPAJ	100,0	103,7	101,4	104,2	103,7	101,6	375,2	0	TOTAL
1 BLAGO	72,8	103,8	102,1	104,6	103,9	101,6	342,2	1	GOODS
11 Zelenjava, sadje, jajca, ribe, vrtnarstvo	3,4	102,7	104,2	109,4	101,8	106,1	320,9	11	Vegetables, fruit, eggs, fish, gardening
111 Sveže vrtnine	0,8	90,6	113,4	123,4	95,8	102,9	258,1	111	Fresh vegetables
112 Sveže sadje	0,9	107,8	100,9	108,4	103,6	113,8	319,4	112	Fresh fruit
113 Kokošja jajca	0,2	94,4	97,0	98,0	99,4	97,1	250,5	113	Eggs
114 Sveže ribe	0,4	111,8	104,3	105,3	108,4	104,4	541,7	114	Fresh fish
115 Vrtnarstvo	1,0	105,0	102,5	105,1	102,5	104,0	-	115	Gardening
12 Industrijski izdelki - skupaj	69,5	103,9	102,1	104,4	104,0	101,3	342,7	12	Manufactured goods, total
121 Industrijski živilski izdelki	13,5	99,6	99,9	98,3	98,4	99,8	299,1	121	Manufactured foodstuffs
1211 Izdelki iz žit	2,4	99,0	97,4	97,6	98,4	100,1	492,3	1211	Cereal products
1212 Predelane in konzervirane vrtnine	0,5	94,5	99,4	93,1	93,7	96,0	287,6	1212	Processed and canned vegetables
1213 Predelano in konzervirano sadje	1,1	100,9	99,9	100,4	99,0	101,0	251,5	1213	Processed and canned fruit
1214 Sveže meso	2,1	102,0	102,5	99,3	95,7	99,1	251,1	1214	Fresh meat
1215 Predelano in konzervirano meso	2,0	97,8	99,8	96,8	100,1	99,7	263,5	1215	Processed and tinned meat
1216 Predelane in konzervirane ribe	0,3	94,5	100,1	94,1	96,6	98,4	238,7	1216	Processed and tinned fish
1217 Mleko in mlečni izdelki	2,2	98,5	99,2	98,2	99,4	99,3	302,7	1217	Milk and dairy products
1218 Maščobe	0,5	97,8	99,7	97,6	97,6	99,3	245,6	1218	Oil, fats
1219 Drugi industrijski živilski izdelki	2,4	101,8	100,6	100,0	99,6	101,2	299,4	1219	Other manufactured foodstuffs
11 + 121 Živila - skupaj	16,8	100,2	100,7	100,3	99,1	101,1	304,9	11 + 121	Foodstuffs, total
122 Pijače	3,0	99,5	99,9	98,3	97,8	99,9	340,1	122	Beverages
1221 Alkoholne pijače	2,2	98,8	99,4	97,2	98,7	99,8	353,6	1221	Alcoholic beverages
1222 Brezalkoholne pijače	0,8	101,3	100,9	101,3	95,5	100,3	246,1	1222	Non-alcoholic beverages
123 Tobačni izdelki	2,5	109,5	100,0	109,5	107,5	104,8	694,8	123	Tobacco
124 Industrijski neživilski izdelki	50,5	105,0	102,7	106,2	105,8	101,7	341,8	124	Manufactured non-food products
1241 Prediva, tkanine, tekstilni izdelki	5,1	94,8	106,6	98,4	99,4	95,4	273,9	1241	Clothing
12411 Prediva in tkanine	0,1	98,4	99,6	99,7	102,0	100,6	269,4	12411	Clothing materials
12412 Tekstilni izdelki	5,0	94,7	106,9	98,4	99,3	95,3	276,2	12412	Textile products
124121 Pletenine	0,3	95,9	111,4	105,9	104,3	91,1	262,5	124121	Knitted goods
124122 Nogavice	0,4	103,0	99,8	104,3	104,3	101,6	274,0	124122	Stockings
124123 Perilo	0,9	100,5	100,8	100,9	102,1	101,2	323,8	124123	Underwear
124124 Oblačila	2,6	89,3	113,0	93,8	95,2	91,2	264,7	124124	Garments
124125 Izdelki za gospodinjstvo	0,7	101,1	99,9	105,0	106,2	100,7	294,6	124125	Ready-made articles for housekeeping
124126 Talne obloge	0,2	99,8	100,9	99,6	100,2	98,5	216,7	124126	Carpets and other floor coverings
1242 Usnjeni izdelki	1,5	99,3	110,0	103,5	101,6	96,1	292,0	1242	Footwear and leather products
12421 Obutev	1,3	99,9	111,6	104,7	102,4	95,9	286,0	12421	Footwear
12422 Usnjena galanterija	0,2	95,7	99,9	95,3	96,2	97,0	343,0	12422	Leather products
1243 Razsvetljava in kurjava	5,8	111,0	104,2	115,7	113,0	103,6	521,7	1243	Lighting and heating
12431 Razsvetljava	2,9	101,5	100,0	101,4	101,3	101,0	420,0	12431	Lighting
124311 Električna energija za gospodinjstvo	2,5	101,4	100,0	101,4	101,4	100,9	523,7	124311	Electric energy for housekeeping
124312 Drugo za razsvetljavo	0,4	102,5	100,3	101,7	100,8	101,8	151,2	124312	Other articles for lighting
12432 Kurjava	2,9	120,5	108,1	131,1	126,7	106,2	607,9	12432	Heating
1244 Stanovanjska oprema	4,5	102,0	100,1	102,6	102,1	100,9	224,6	1244	Furnishing and household equipment
12441 Pohištvo	1,8	105,0	100,2	106,1	105,9	103,1	301,0	12441	Furniture
12442 Posoda in pribor	0,5	99,1	100,7	100,8	102,4	98,5	238,3	12442	Dishes and tableware
12443 Drugi gospodinjiski predmeti	0,6	105,5	100,3	106,3	102,3	103,1	244,5	12443	Other household articles
12444 Električni gospodinjiski aparati	1,6	98,4	99,6	98,1	97,9	98,6	165,2	12444	Electrical household appliances
1245 Izdelki za osebno nego in zdravila	4,1	101,7	100,0	101,8	101,3	101,1	285,5	1245	Personal care and medical products
12451 Higijenske potrebščine	3,0	102,6	100,0	102,7	101,9	101,7	255,7	12451	Products for personal care
12452 Zdravila in ostalo	1,2	99,6	100,1	99,4	99,5	99,7	342,3	12452	Medicaments
1246 Sredstva za izobraževanje, kulturo in razvedrilo	3,8	98,9	101,0	103,8	103,3	98,1	308,9	1246	Products for education, culture and entertainment
12461 Sredstva za izobraževanje	0,8	104,8	99,9	105,4	109,0	104,1	294,0	12461	Products for education
12462 Sredstva za kulturo	1,0	106,5	104,5	108,0	104,6	102,0	516,3	12462	Products for culture
12463 Sredstva za razvedrilo	1,9	92,3	99,6	100,6	100,1	93,4	222,1	12463	Products for entertainment



3. Indeksi cen na drobno po skupinah in podskupinah, september 2005 (nadaljevanje)
Retail price indices by groups and subgroups, September 2005 (continued)

	Struktura Structure (%)	IX 05 XII 04	IX 05 VIII 05	IX 05 IX 04	I-IX 05 I-IX 04	I-IX 05 XII 04	IX 05 Ø 92			
1247	Prometna sredstva, rezervni deli in goriva	19,4	112,1	103,6	111,9	108,4	104,9	374,8	1247	Products for transport
12471	Prometna sredstva	5,0	94,1	98,4	93,1	95,4	97,1	193,9	12471	Purchase of vehicles
12472	Izdelki povezani z delovanjem prometnih sredstev	2,1	104,1	99,5	104,1	104,9	104,3	268,8	12472	Operation of personal transport equipment
12473	Tekoča goriva in maziva	12,4	120,7	106,0	120,9	114,6	108,2	502,4	12473	Motor fuels and lubricants
1248	Izdelki za kmetijstvo	1,6	103,0	99,7	103,5	103,7	103,0	303,2	1248	Products for agriculture
12481	Kmetijsko orodje	0,6	98,8	99,6	99,8	100,4	100,8	346,6	12481	Agricultural tools
12482	Zaščitna sredstva	1,0	105,7	99,9	105,9	105,9	104,3	249,2	12482	Chemicals for use in agriculture
1249	Gradbeni material	4,7	93,2	99,1	91,2	105,7	98,1	277,4	1249	Construction materials
2	STORITVE	27,2	103,5	99,4	103,2	103,3	102,0	534,8	2	SERVICES
21	Obrtne in osebne storitve	3,7	105,3	100,4	106,0	105,6	103,4	516,1	21	Craft and personal services
211	Obrtne storitve	2,4	107,0	100,3	108,1	107,0	104,6	536,7	211	Craft services
212	Osebne storitve	1,3	102,4	100,6	102,6	103,0	101,3	486,8	212	Personal services
22	Stanovanjsko-komunalne storitve	5,4	103,2	100,2	105,3	105,3	101,7	792,0	22	Housing and municipal services
221	Stanovanjske storitve	2,0	103,1	100,5	104,7	104,5	101,7	970,0	221	Housing services
222	Komunalne storitve	3,4	103,2	100,0	105,5	105,7	101,8	632,9	222	Municipal services
23	Zavarovalne, finančne in druge storitve	7,7	102,8	100,0	103,4	102,6	101,2	327,3	23	Insurance, financial and other services
231	Zavarovanje	6,2	104,3	100,0	105,1	103,6	101,9	314,0	231	Insurance
232	Finančne in druge storitve	1,6	97,0	100,2	97,0	99,0	98,1	609,7	232	Financial and other services
24	Izobraževalne in kulturne storitve	4,4	105,9	94,7	100,6	102,1	104,5	522,8	24	Educational and cultural services
241	Izobraževalne storitve	0,9	103,1	100,9	105,5	106,4	102,0	639,2	241	Educational services
242	Kulturne storitve	3,6	106,6	93,4	99,5	101,1	105,1	495,5	242	Cultural services
25	Storitve v vrtcih in domovih	1,3	106,5	100,9	107,1	105,8	103,9	691,3	25	Social welfare services
251	Vrtci	0,8	109,3	100,6	110,0	107,1	106,0	713,3	251	Kindergartens
252	Dijaški in študentski domovi	0,4	102,4	101,4	103,0	104,1	100,6	599,8	252	Accommodation services in student homes
26	Prometne in telekomunikacijske storitve	4,7	100,4	101,2	99,9	100,6	99,2	461,8	26	Transport and communication services
261	Prometne storitve	1,3	102,1	103,1	101,5	101,8	99,3	509,9	261	Transport services
262	Poštna in telefonske storitve	3,4	99,7	100,4	99,2	100,2	99,2	450,6	262	Postal and telephone services

4. Indeksi cen industrijskih proizvodov pri proizvajalcih, september 2005

Producer price indices of manufactured goods, September 2005

SKUPAJ	IX 05	IX 05	IX 05	Ø I-IX 05	Ø I-IX 05	IX 05	IX 05	TOTAL
	XII 04	VIII 05	IX 04	Ø I-IX 04	XII 04	Ø 92	Ø 00	
Dejavnosti po namenu porabe proizvodov	101,1	100,3	101,9	103,0	100,7	268,5	126,1	Main industrial groups
A Proizvodi za vmesno porabo	100,9	100,2	102,2	103,7	100,6	261,9	126,8	A Intermediate goods industries
AE Energenti	98,4	100,4	101,5	101,8	97,9	415,3	123,4	AE Energy related industries
AI Surovine	102,3	100,1	102,7	104,7	102,0	229,8	128,7	AI Intermediate goods industries (except energy)
B Proizvodi za investicije	101,0	100,1	100,8	103,6	101,4	202,2	111,9	B Capital goods industries
C Proizvodi za široko porabo	101,4	100,4	101,8	102,0	100,7	290,1	129,2	C Consumer goods industries
CD Trajni proizvodi za široko porabo	101,5	100,2	101,9	102,6	101,2	185,9	122,7	CD Durable consumer goods industries
CN Netrajni proizvodi za široko porabo	101,3	100,5	101,7	102,0	100,6	307,5	129,7	CN Non-durable consumer goods industries
Dejavnosti po Standardni klasifikaciji dejavnosti (področja, podpodročja, oddelki)¹⁾	100,0	100,0	100,0	100,0	100,0	208,3	109,4	By sections, subsections and divisions of activities¹⁾
A Kmetijstvo, lov, gozdarstvo	100,0	100,0	100,0	100,0	100,0	208,3	109,4	A Agriculture, hunting and forestry
02 Gozdarstvo	100,0	100,0	100,0	100,0	100,0	208,3	109,4	02 Forestry
C Rudarstvo	101,4	101,7	102,6	101,5	99,3	278,3	109,5	C Mining and quarrying
CA Pri.energetskih surovin	z	z	z	z	z	z	z	CA Mining & quarrying of energy materials
10 Pri.črnega,rjavega premoga,lignita,šote	z	z	z	z	z	z	z	10 Mining of coal, lignite & peat
CB Pri.rud in kamnin,razen energetskih	100,4	100,0	100,4	101,0	100,3	345,6	122,0	CB Mining and quarrying, except energy materials
14 Pri.dr.rudnin in kamnin	100,4	100,0	100,4	101,0	100,3	345,6	122,0	14 Mining and quarrying
D Predelovalne dejavnosti	101,7	100,3	102,2	103,6	101,3	259,9	128,3	D Manufacturing
DA Pro.hrane,pijač,krmil in tobač.izd.	101,3	100,0	101,3	101,6	100,6	348,8	133,8	DA Mfr of food, beverages, animal feeds and tobacco products
15 Pro.hrane,pijač in krmil	101,3	100,0	101,3	101,4	100,6	346,2	134,3	15 Mfr of food, beverages and animal feeds
16 Pro.tobačnih izd.	-	-	-	-	-	-	-	16 Mfr of tobacco products
DB Pro.tekstilij;tekstilnih, krznenih izd.	101,1	100,8	101,6	100,5	100,7	234,2	116,1	DB Mfr of textiles, textile and fur products
17 Pro.tekstilij	100,7	100,0	101,5	101,6	100,6	228,7	121,3	17 Mfr of textiles
18 Pro.oblačil;strojenje,dodelava krzna	103,0	104,3	103,0	99,5	101,0	239,2	110,1	18 Mfr of clothes; tanning and treatment of fur
DC Pro.usnja,usnjenih izd.	104,8	111,6	104,8	103,7	98,9	262,1	131,6	DC Mfr of leather and leather products
19 Pro.usnja,usnjenih izd.	104,8	111,6	104,8	103,7	98,9	262,1	131,6	19 Mfr of leather and leather products
DD Obdelava in predelava lesa	101,7	100,1	101,5	101,7	100,7	202,6	118,9	DD Mfr of wood and wood products
20 Obdelava in predelava lesa	101,7	100,1	101,5	101,7	100,7	202,6	118,9	20 Mfr of wood and wood products
DE Pro.vlaknin,papirja;založništvo,tiskar.	100,0	99,7	100,1	100,8	100,2	201,9	118,2	DE Mfr of pulp and paper; publishing and printing
21 Pro.vlaknin,papirja ter izd.z njih	98,6	99,4	98,3	99,0	99,2	170,3	104,6	21 Mfr of pulp, paper and paper products
22 Založništvo,tiskarstvo	101,2	99,9	101,6	102,3	101,1	267,5	128,2	22 Publishing and printing
DF Pro.koksa,naftnih deriv.,jedr.goriva	z	z	z	z	z	z	z	DF Mfr of coke, petroleum products and nuclear fuel
23 Pro.koksa,naftnih deriv.,jedrskega goriva	z	z	z	z	z	z	z	23 Mfr of coke, petroleum products and nuclear fuel
DG Pro.kemikalij,kemičnih izd.,umetnih vl.	101,4	100,0	102,6	103,5	101,0	273,0	121,8	DG Mfr of chemicals, chemical products and man-made fibres
24 Pro.kemikalij,kemičnih izd.,umetnih vl.	101,4	100,0	102,6	103,5	101,0	273,0	121,8	24 Mfr of chemicals, chemical products and man-made fibres
DH Pro.izd.iz gume in plastičnih mas	102,5	100,3	104,7	106,5	102,9	182,4	131,0	DH Mfr of rubber and plastic products
25 Pro.izd.iz gume in plastičnih mas	102,5	100,3	104,7	106,5	102,9	182,4	131,0	25 Mfr of rubber and plastic products
DI Pro.dr.nekovinskih mineralnih izd.	103,1	99,8	103,1	105,0	102,9	259,0	139,5	DI Mfr of other non-metal mineral products
26 Pro.dr.nekovinskih mineralnih izd.	103,1	99,8	103,1	105,0	102,9	259,0	139,5	26 Mfr of other non-metal mineral products
DJ Pro.kovin in kovinskih izd.	103,7	100,5	104,2	109,3	103,1	255,0	134,8	DJ Mfr of metals and metal products
27 Proizvodnja kovin	104,7	100,2	106,5	112,8	103,9	290,1	151,7	27 Mfr of metals
28 Pro.kovinskih izd.,brez strojev,naprav	102,5	100,8	101,6	105,4	102,3	215,7	119,2	28 Mfr of metal products, except machinery and equipment
DK Pro.strojev in naprav	103,5	100,0	104,5	106,3	103,5	181,6	117,4	DK Mfr of machinery and equipment
29 Pro.strojev in naprav	103,5	100,0	104,5	106,3	103,5	181,6	117,4	29 Mfr of machinery and equipment
DL Pro.električne,optične opreme	98,0	100,4	97,4	97,6	98,8	134,8	93,8	DL Mfr of electrical and optical equipment
30 Proizvodnja pis. strojev in računalnikov	84,0	99,7	87,9	30 Mfr of office machinery and computers
31 Pro.el.strojev in aparatov	99,6	99,8	98,7	99,5	101,1	159,1	111,4	31 Mfr of electrical machinery
32 Pro.RTV,komunikacijskih aparatov,opreme ter	100,0	101,3	99,7	98,3	100,5	117,4	79,7	32 Mfr of TV and radio sets, and equipment, and
33 Pro.medicin.,finomehan,optičnih instr.	33 Mfr of medical, precision and optical instruments
DM Pro.vozil in plovil	100,5	100,0	100,6	102,7	100,5	236,3	126,7	DM Mfr of transport equipment
34 Pro.mot.vozil, prikolic, polprikolic ter	100,5	100,0	100,6	102,7	100,5	236,3	126,7	34 Mfr of motor vehicles and trailers, and
35 Pro.dr.vozil in plovil	35 Mfr of other transport equipment
DN Pro.pohištva;dr.pred.dej.,reciklaža	101,9	100,5	102,0	102,6	101,5	222,2	127,3	DN Mfr of furniture; manufacture n.e.c.; recycling
36 Pro.pohištva;dr.predelovalne dej.	101,9	100,5	102,0	102,6	101,5	222,2	127,3	36 Mfr of furniture; manufacture n.e.c.
E Oskrba z elektriko,plinom,vodo	97,7	100,1	100,5	100,6	97,7	452,0	123,8	E Electricity, gas and water supply
40 Oskrba z elektriko,plinom,paro,toplo vodo	97,5	100,1	100,3	100,5	97,6	450,9	123,5	40 Electricity, gas, steam and hot water supply
41 Zbiranje,čiščenje,distribucija vode	98,8	100,0	98,2	41 Collection,purification and distribution of water

METODOLOŠKA POJASNILA: V indeksu cen industrijskih proizvodov pri proizvajalcih so večinoma zajeta vsa podpodročja in oddelki A, C, D in E področij SKD, razen določenih izjem:

- v področje A je vključena le dejavnost gozdarstvo;
- v podpodročje CA je vključena le dejavnost pridobivanje rjavega premoga;
- v podpodročje CB ni vključen oddelek Pridobivanje rud;
- v področje D ni vključen oddelek Proizvodnja tobačnih izdelkov (zaradi prenehanja proizvodnje tobačnih izdelkov v Sloveniji) ter oddelek Reciklaža;
- v podpodročje DF je vključena le dejavnost Proizvodnja naftnih derivatov, pri čemer zaradi prenehanja proizvodnje pogonskih goriv in tekočih goriv za ogrevanje v Sloveniji, spremljamo le cene različnih strojnih olj;
- v področje E nista vključeni dejavnosti Oskrba s plinskimi gorivi in Oskrba s paro in toplo vodo.

Z podatek zaradi zaupnosti ni objavljen
- ni pojava
... ni podatka

METHODOLOGICAL EXPLANATIONS: In the produce prices indices are mostly scoped all subsections and divisions among A, C, D and E sections of the SCA except the following exceptions:

- section A includes only Forestry
- subsection CA includes only Mining of Coal, lignite and peat
- subsection CB does not include Mining of metal ores
- section D does not include Manufacture of tobacco products (because Slovenia stopped producing tobacco products) and Recycling
- subsection DF covers only one activity, namely Manufacture of petroleum products. Because Slovenia stopped producing motor fuels and liquid fuels for heating, we only monitor prices of different machinery oils;
- section E does not include Manufacture of gas and Steam and hot water supply.

z data not published because of confidentiality
- no occurrence of event
... data not available



RUDARSTVO, PREDELOVALNE DEJAVNOSTI, OSKRBA Z ELEKTRIKO
MINING, MANUFACTURING, ELECTRICITY SUPPLY

1. Indeksi industrijske proizvodnje po dejavnostih, avgust 2005 - začasni podatki
Industrial production indices by activity, August 2005 - provisional data

	VIII 05 Ø 04	VIII 05 VII 05	VIII 05 VIII 04	I-VIII 05 I-VIII 04	
Industrija skupaj	88,8	86,0	101,4	102,4	Industry
Dejavnosti po namenu porabe proizvodov					Main industrial groups
A Proizvodi za vmesno porabo	90,7	89,7	101,9	101,5	A Intermediate goods industries
AE Energenti	80,5	85,4	94,0	98,6	AE Energy related industries
AI Surovine	93,2	90,7	103,8	102,2	AI Intermediate goods industries (except energy)
B Proizvodi za investicije	84,4	77,5	100,6	108,2	B Capital goods industries
C Proizvodi za široko porabo	88,4	85,4	100,2	100,8	C Consumer goods industries
CD Trajni proizvodi za široko porabo	75,3	73,3	100,2	99,0	CD Durable consumer goods industries
CN Netrajni proizvodi za široko porabo	92,1	88,7	100,3	101,2	CN Non-durable consumer goods industries
Dejavnosti po standardni klasifikaciji (področja, podpodročja in oddelki)					Activities according to the Standard Classification (sectors, subsectors, divisions)
C Rudarstvo	94,0	84,7	109,4	103,3	C Mining and quarrying
CA Pri.energetskih surovin	Z ¹	Z ¹	Z ¹	Z ¹	CA Mining & quarrying of energy materials
10 Pri. črnega, rjavega premoga, lignita	Z ¹	Z ¹	Z ¹	Z ¹	10 Mining of coal & lignite; extrac. of peat
11 Pri nafte in zemeljskega plina	Z ¹	Z ¹	Z ¹	Z ¹	
CB Pri.rudnin kamnin brez energetskih	112,4	98,7	104,4	105,3	CB Mining & quarrying, not energy materials
14 Pri.dr.rudnin in kamnin	112,4	98,7	104,4	105,3	14 Other mining and quarrying
D Predelovalne dejavnosti	89,4	85,9	102,1	102,9	D Manufacturing
DA Pro.hrane,pijač,tobačnih izd.	96,4	91,9	97,3	96,3	DA Mfr. of food; beverages and tobacco
15 Pro.hrane,pijač,krmil	96,4	91,9	97,5	96,2	15 Mfr. of food products & beverages
DB Pro. tekstilij;tekstilnih, krznenih izd.	67,3	69,1	78,1	91,1	DB Mfr. of textiles and textile products
17 Pro.tekstilij	63,8	72,4	88,3	92,2	17 Manufacture of textiles
18 Pro.oblačil;strojenje,dodelava krzna	70,3	66,7	70,4	90,0	18 Mfr. wearing apparel; dressing fur
DC Pro.usnja,usnjenih izd.	90,7	82,2	108,8	104,4	DC Mfr. of leather and leather products
19 Pro.usnja,usnjenih izd.	90,7	82,2	108,8	104,4	19 Leather tanning; mfr luggage, etc.
DD Obdelava in predelava lesa	85,1	74,9	110,6	107,3	DD Manufacture of wood and wood products
20 Obdelava in predelava lesa	85,1	74,9	110,6	107,3	20 Mfr. of wood & wood, cork, etc. goods
DE Pro.vlaknin,papirja;založništvo, tiskar.	97,8	96,7	107,0	104,0	DE Mfr. of paper; publishing and printing
21 Pro.vlaknin,papirja ter izdelkov	103,6	101,6	108,6	102,5	21 Mfr of pulp, paper & paper products
22 Založništvo,tiskarstvo, razmn. pos. nos.	94,1	93,6	105,7	105,0	22 Publishing, printing & record media
DF Pro.koksa,naftnih deriv.,jedrskega goriva	Z ¹	Z ¹	Z ¹	Z ¹	DF Mfr. of coke, petroleum prods. & nuc. fuel
23 Pro.koksa,naftnih deriv.,jedrskega goriva	Z ¹	Z ¹	Z ¹	Z ¹	23 Mfr. coke, petroleum prods & nuclear
DG Pro.kemikalij,kemičnih izd.,um. vl.	91,2	88,5	102,5	103,4	DG Mfr. of chemicals, prod.&man-made fibres
24 Pro.kemikalij,kemičnih izd.,um. vl.	91,2	88,5	102,5	103,4	24 Mfr. chemicals & chemical products
DH Pro.izd.iz gume in plastičnih mas	95,7	87,4	109,1	105,0	DH Mfr. of rubber and plastic products
25 Pro.izd.iz gume in plastičnih mas	95,7	87,4	109,1	105,0	25 Mfr. of rubber & plastic products
DI Pro.dr.nekovinskih mineralnih izd.	97,3	94,0	102,3	93,5	DI Mfr. of other non-metal.mineral products
26 Pro.dr.nekovinskih mineralnih izd.	97,3	94,0	102,3	93,5	26 Mfr. other non-metal mineral prods
DJ Pro.kovin in kovinskih izd.	101,9	97,4	109,8	107,9	DJ Mfr. of basic metals & fabricated products
27 Pro.kovin	91,6	89,9	93,2	102,1	27 Manufacture of basic metals
28 Pro.kovinskih izd. razen strojev in naprav	107,7	101,5	119,6	111,2	28 Mfr. fabricated metal, not machines
DK Pro.strojev in naprav	85,7	78,6	107,6	101,8	DK Mfr. of machinery and equipment nec
29 Pro.strojev in naprav	85,7	78,6	107,6	101,8	29 Mfr of machinery & equipment nec
DL Pro.električne,optične opreme	80,7	83,0	98,0	101,3	DL Mfr. of electrical and optical equipment
30 Pro.pisarniških strojev,računalnikov	68,5	73,0	86,2	82,2	30 Mfr. of office machinery & computers
31 Pro.el.strojev,aparatorov	79,2	78,0	101,3	101,7	31 Mfr. of electrical machinery etc. nec
32 Pro.RTV,komunikacijskih aparatov in opreme	100,3	126,1	88,2	106,9	32 Mfr. of radio, tv & equipment
33 Pro.medicin.,finomehan.,optičnih instr., ure	61,4	58,1	97,1	94,4	33 Mfr. of medical & precision instruments
DM Pro.vozil in plovil	49,6	39,7	68,9	123,3	DM Manufacture of transport equipment
34 Pro.mot.vozil,prikolic,polprikolic	44,8	34,9	68,9	126,6	34 Mfr. of motor vehicles, trailers etc.
35 Pro.dr.vozil,plovil	71,9	65,6	73,4	108,4	35 Mfr. of other transport equipment
DN Pro.pohištva,dr.pred.dej.,reciklaža	91,9	95,6	111,1	100,0	DN Manufacturing nec
36 Pro.pohištva,dr.predelovalne dej.	94,5	95,9	114,4	100,9	36 Mfr. of furniture; manufacturing nec
37 Reciklaža	67,3	91,7	79,5	90,5	37 Recycling
E Oskrba z elektriko,plinom,vodo²⁾	79,4	87,9	88,5	97,5	E Electricity, gas and water supply²⁾
40 Oskrba z el. energijo,plinom,paro,toplo vodo	79,4	87,9	88,5	97,5	40 Electricity, gas, steam & hot water

1) Podatek zaradi zaupnosti ni objavljen.

Data not published because of confidentiality.

2) Skupina 40.3 (Oskrba s paro in toplo vodo) in oddelek 41 (Zbiranje, čiščenje in distribucija vode) nista vključena.

Group 40.3 (Steam and hot water supply) and Division 41 (Collection, purification and distribution of water) are excluded.

2. Indeksi zalog industrijskih proizvodov po dejavnostih, avgust 2005 - začasni podatki

Stock indices by activity, August 2005 - provisional data

	VIII 05 Ø 04	VIII 05 VII 05	VIII 05 VIII 04	I-VIII 05 I-VIII 04	
Industrija skupaj	106,6	99,8	105,6	106,1	Industry
Dejavnosti po namenu porabe proizvodov					Main industrial groups
A Proizvodi za vmesno porabo	107,0	102,2	104,3	104,7	A Intermediate goods industries
AE Energenti	181,4	115,2	188,8	139,8	AE Energy related industries
AI Surovine	105,8	101,8	103,0	104,1	AI Intermediate goods industries (except energy)
B Proizvodi za investicije	111,7	98,5	110,9	116,5	B Capital goods industries
C Proizvodi za široko porabo	103,6	98,0	104,5	102,8	C Consumer goods industries
CD Trajni proizvodi za široko porabo	103,2	95,9	104,8	106,0	CD Durable consumer goods industries
CN Netrajni proizvodi za široko porabo	103,7	98,7	104,4	101,8	CN Non-durable consumer goods industries
Dejavnosti po standardni klasifikaciji (področja, podpodročja in oddelki)					Activities according to the Standard Classification (sectors, subsectors, divisions)
C Rudarstvo	157,6	110,8	162,6	132,1	C Mining and quarrying
CA Pri.energetskih surovin	Z ¹	Z ¹	Z ¹	Z ¹	CA Mining & quarrying of energy materials
10 Pri. črnega, rjavega premoga, lignita	Z ¹	Z ¹	Z ¹	Z ¹	10 Mining of coal & lignite; extrac. of peat
11 Pri nafte in zemeljskega plina	Z ¹	Z ¹	Z ¹	Z ¹	
CB Pri.rudnin kamnin brez energetskih	95,8	95,7	95,9	106,9	CB Mining & quarrying, not energy materials
14 Pri.dr.rudnin in kamnin	95,8	95,7	95,9	106,9	14 Other mining and quarrying
D Predelovalne dejavnosti	106,1	99,7	105,1	105,9	D Manufacturing
DA Pro.hrane,pijač,tobačnih izd.	96,3	93,5	109,8	106,4	DA Mfr. of food; beverages and tobacco
15 Pro.hrane,pijač,krmil	97,6	93,5	109,8	108,7	15 Mfr. of food products & beverages
DB Pro. tekstilij,tekstilnih, krznenih izd.	92,7	96,2	87,1	95,0	DB Mfr. of textiles and textile products
17 Pro.tekstilij	89,2	96,1	85,8	90,4	17 Manufacture of textiles
18 Pro.oblačil;strojenje,dodelava krzna	102,0	96,4	90,5	107,9	18 Mfr. wearing apparel; dressing fur
DC Pro.usnja,usnjenih izd.	117,6	110,7	108,5	98,9	DC Mfr. of leather and leather products
19 Pro.usnja,usnjenih izd.	117,6	110,7	108,5	98,9	19 Leather tanning; mrf luggage, etc.
DD Obdelava in predelava lesa	95,1	99,2	99,8	99,1	DD Manufacture of wood and wood products
20 Obdelava in predelava lesa	95,1	99,2	99,8	99,1	20 Mfr. of wood & wood, cork, etc. goods
DE Pro.vlaknin,papirja;založništvo, tiskar.	111,3	102,1	106,4	107,2	DE Mfr. of paper; publishing and printing
21 Pro.vlaknin,papirja ter izdelkov	113,3	101,7	106,5	109,0	21 Mfr of pulp, paper & paper products
22 Založništvo,tiskarstvo, razmn. pos. nos.	106,6	102,9	106,3	103,0	22 Publishing, printing & record media
DF Pro.koksa,naftnih deriv.,jedrskega goriva	Z ¹	Z ¹	Z ¹	Z ¹	DF Mfr. of coke, petroleum prods. & nuc. fuel
23 Pro.koksa,naftnih deriv.,jedrskega goriva	Z ¹	Z ¹	Z ¹	Z ¹	23 Mfr. coke, petroleum prods & nuclear
DG Pro.kemikalij,kemičnih izd.,um. vl.	101,9	103,9	100,0	94,1	DG Mfr. of chemicals, prod.&man-made fibres
24 Pro.kemikalij,kemičnih izd.,um. vl.	101,9	103,9	100,0	94,1	24 Mfr. chemicals & chemical products
DH Pro.izd.iz gume in plastičnih mas	115,9	94,1	117,9	117,3	DH Mfr. of rubber and plastic products
25 Pro.izd.iz gume in plastičnih mas	115,9	94,1	117,9	117,3	25 Mfr. of rubber & plastic products
DI Pro.dr.nekovinskih mineralnih izd.	93,9	99,5	95,3	101,9	DI Mfr. of other non-metal.mineral products
26 Pro.dr.nekovinskih mineralnih izd.	93,9	99,5	95,3	101,9	26 Mfr. other non-metal mineral prods
DJ Pro.kovin in kovinskih izd.	119,9	106,2	113,2	110,8	DJ Mfr. of basic metals & fabricated products
27 Pro.kovin	123,1	106,1	110,6	113,6	27 Manufacture of basic metals
28 Pro.kovinskih izd. razen strojev in naprav	116,1	106,3	117,0	107,4	28 Mfr. fabricated metal, not machines
DK Pro.strojev in naprav	116,1	100,2	117,4	116,9	DK Mfr. of machinery and equipment nec
29 Pro.strojev in naprav	116,1	100,2	117,4	116,9	29 Mfr of machinery & equipment nec
DL Pro.električne,optične opreme	109,4	98,6	106,0	110,2	DL Mfr. of electrical and optical equipment
30 Pro.pisarniških strojev,računalnikov	78,5	87,6	95,0	85,6	30 Mfr. of office machinery & computers
31 Pro.el.strojev,aparator	99,0	96,4	95,2	104,8	31 Mfr. of electrical machinery etc. nec
32 Pro.RTV,komunikacijskih aparatov in opreme	110,3	95,7	102,8	99,9	32 Mfr. of radio, tv & equipment
33 Pro.medicin.,finomehan.,optičnih instr., ure	147,4	107,4	147,6	142,3	33 Mfr. of medical & precision instruments
DM Pro.vozil in plovil	88,7	84,4	92,6	119,7	DM Manufacture of transport equipment
34 Pro.mot.vozil,prikolic,polprikolic	84,4	80,4	88,6	118,2	34 Mfr. of motor vehicles, trailers etc.
35 Pro.dr.vozil,plovil	103,3	98,4	106,4	125,6	35 Mfr. of other transport equipment
DN Pro.pohištva,dr.pred.dej.,reciklaža	105,6	101,1	97,8	97,7	DN Manufacturing nec
36 Pro.pohištva,dr.predelovalne dej.	105,8	101,1	98,0	97,7	36 Mfr. of furniture; manufacturing nec
37 Reciklaža	89,9	103,9	87,9	111,5	37 Recycling

1) Podatek zaradi zaupnosti ni objavljen.
Data not published because of confidentiality.

3. Indeksi števila zaposlenih oseb po industrijskih dejavnostih proizvodnje, avgust 2005
Indices of persons in paid employment by kind of activity, August 2005

	VIII 05 Ø 04	VIII 05 VII 05	VIII 05 VIII 04	I-VIII 05 I-VIII 04	
Industrija skupaj	97,7	99,6	98,1	98,5	Industry
Dejavnosti po standardni klasifikaciji (področja, podpodročja in oddelki)					Activities according to the Standard Classification (sectors, subsectors, divisions)
C Rudarstvo	94,7	99,4	95,1	95,5	C Mining and quarrying
CA Pri.energetskih surovin	92,3	99,3	93,4	93,0	CA Mining & quarrying of energy materials
10 Pri. črnega, rjavega premoga, lignita	92,3	99,3	93,4	93,0	10 Mining of coal & lignite; extrac. of peat
CB Pri.rudnin kamnin brez energetskih	101,9	99,7	99,9	103,2	CB Mining & quarrying, not energy materials
14 Pri.dr.rudnin in kamnin	102,3	99,7	99,9	103,8	14 Other mining and quarrying
D Predelovalne dejavnosti	97,7	99,6	98,0	98,5	D Manufacturing
DA Pro.hrane,pijač,tobačnih izd.	94,9	99,3	95,8	95,6	DA Mfr. of food; beverages and tobacco
15 Pro.hrane,pijač,krmil	96,0	99,3	96,5	96,7	15 Mfr. of food products & beverages
DB Pro.tekstilij;tekstilnih, krznenih izd.	87,4	98,0	89,0	90,8	DB Mfr. of textiles and textile products
17 Pro.tekstilij	85,3	97,9	87,5	89,6	17 Manufacture of textiles
18 Pro.oblačil;strojenje,dodelava krzna	89,4	98,1	90,5	92,1	18 Mfr. wearing apparel; dressing fur
DC Pro.usnja,usnjenih izd.	89,4	98,5	88,6	88,7	DC Mfr. of leather and leather products
19 Pro.usnja,usnjenih izd.	89,4	98,5	88,6	88,7	19 Leather tanning; mrf luggage, etc.
DD Obdelava in predelava lesa	95,9	100,0	96,1	96,4	DD Manufacture of wood and wood products
20 Obdelava in predelava lesa	95,9	100,0	96,1	96,4	20 Mfr. of wood & wood, cork, etc. goods
DE Pro.vlaknin,papirja;založništvo, tiskar.	97,3	99,9	97,1	97,3	DE Mfr. of paper; publishing and printing
21 Pro.vlaknin,papirja ter izdelkov	94,0	99,9	94,4	94,1	21 Mfr of pulp, paper & paper products
22 Založništvo,tiskarstvo, razmn. pos. nos.	99,3	99,9	98,8	99,4	22 Publishing, printing & record media
DF Pro.koksa,naftnih deriv.,jedrskega goriva	94,6	100,0	102,3	90,1	DF Mfr. of coke, petroleum prods. & nuc. fuel
23 Pro.koksa,naftnih deriv.,jedrskega goriva	94,6	100,0	102,3	90,1	23 Mfr. coke, petroleum prods & nuclear
DG Pro.kemikalij,kemičnih izd.,um. vl.	98,5	99,3	99,2	99,3	DG Mfr. of chemicals, prod.&man-made fibres
24 Pro.kemikalij,kemičnih izd.,um. vl.	98,5	99,3	99,2	99,3	24 Mfr. chemicals & chemical products
DH Pro.izd.iz gume in plastičnih mas	101,3	100,4	101,0	101,7	DH Mfr. of rubber and plastic products
25 Pro.izd.iz gume in plastičnih mas	101,3	100,4	101,0	101,7	25 Mfr. of rubber & plastic products
DI Pro.dr.nekovinskih mineralnih izd.	101,4	99,9	101,0	100,8	DI Mfr. of other non-metal.mineral products
26 Pro.dr.nekovinskih mineralnih izd.	101,4	99,9	101,0	100,8	26 Mfr. other non-metal mineral prods
DJ Pro.kovin in kovinskih izd.	102,1	100,0	102,2	102,0	DJ Mfr. of basic metals & fabricated products
27 Pro.kovin	102,5	100,1	102,4	102,0	27 Manufacture of basic metals
28 Pro.kovinskih izd. razen strojev in naprav	102,1	99,9	102,1	102,0	28 Mfr. fabricated metal, not machines
DK Pro.strojev in naprav	99,4	100,6	99,7	99,4	DK Mfr. of machinery and equipment nec
29 Pro.strojev in naprav	99,4	100,6	99,7	99,4	29 Mfr of machinery & equipment nec
DL Pro.električne,optične opreme	95,9	99,5	96,0	97,7	DL Mfr. of electrical and optical equipment
30 Pro.pisarniških strojev,računalnikov	93,5	100,3	93,2	90,9	30 Mfr. of office machinery & computers
31 Pro.el.strojev,aparatorov	101,5	99,5	101,8	102,1	31 Mfr. of electrical machinery etc. nec
32 Pro.RTV,komunikacijskih aparatov in opreme	86,0	99,6	85,9	91,0	32 Mfr. of radio, tv & equipment
33 Pro.medicin.,finomehan.,optičnih instr., ure	93,7	99,3	93,4	95,4	33 Mfr. of medical & precision instruments
DM Pro.vozil in plovil	107,5	99,3	107,0	109,2	DM Manufacture of transport equipment
34 Pro.mot.vozil,prikolic,polprikolic	112,3	99,2	110,2	115,5	34 Mfr. of motor vehicles, trailers etc.
35 Pro.dr.vozil,plovil	94,7	99,5	97,8	93,1	35 Mfr. of other transport equipment
DN Pro.pohištva,dr.pred.dej.,reciklaža	99,5	99,6	100,2	100,7	DN Manufacturing nec
36 Pro.pohištva,dr.predelovalne dej.	98,5	99,4	99,2	99,9	36 Mfr. of furniture; manufacturing nec
37 Reciklaža	114,8	102,4	114,7	112,4	37 Recycling
E Oskrba z elektriko,plinom,vodo¹⁾	101,5	99,8	101,8	101,5	E Electricity, gas and water supply¹⁾
40 Oskrba z el. energijo,plinom,paro,toplo vodo	101,5	99,8	101,8	101,5	40 Electricity, gas, steam & hot water

1) Skupina 40.3 (Oskrba s paro in toplo vodo) in oddelke 41 (Zbiranje, čiščenje in distribucija vode) nista vključena.
Group 40.3 (Steam and hot water supply) and Division 41(Collection, purification and distribution of water) are excluded.

4. Indeksi produktivnosti v skupni industrijski proizvodnji, 2004 in 2005¹⁾ - začasni podatki
The productivity index in industry, 2004 and 2005¹⁾ - provisional data

Ø 2004 = 100			isto obdobje 2004 = 100 same period of 2004 = 100	
Mesec Month	2004	2005	Obdobje Period	2005
I	91,5	95,8	I	104,7
II	93,5	93,5	I-II	102,3
III	108,4	108,9	I-III	101,6
IV	97,7	101,0	I-IV	102,1
V	99,6	107,1	I-V	103,2
VI	103,1	111,5	I-VI	104,0
VII	100,8	105,3	I-VII	104,0
VIII	87,9	90,9	I-VIII	104,0
IX	108,2		I-IX	
X	106,1		I-X	
XI	106,5		I-XI	
XII	96,5		I-XII	

1) Indeks produktivnosti je izražen kot razmerje med indeksom industrijske proizvodnje in indeksom števila oseb zaposlenih (pridobljen iz SRDAP-a) v industriji.
The productivity index is expressed as the ratio between the industrial production index and the index of persons in paid employment in industry.

GRADBENIŠTVO CONSTRUCTION

1. Gradbeništvo, avgust 2005 Construction, August 2005

	%	Indeksi / Indices			
		VIII 05 VII 05	VIII 05 VIII 04	I-VIII 05 I-VIII 04	
Vrednost opravljenih gradbenih del	100,0	106,2	104,7	111,8	Value of construction put in place
<i>Po vrsti gradbenih objektov:</i>					<i>By the type of construction</i>
Stavbe	55,8	112,8	102,5	120,2	Buildings
od tega stanovanjske	10,8	78,7	73,0	138,1	of these: residential buildings
Gradbeni inženirski objekti	44,2	98,8	107,6	102,4	Civil engineering
<i>Po dejavnosti izvajalca:</i>					<i>By the activity of contractor</i>
Gradbeništvo skupaj	96,0	106,0	106,4	112,4	Total, construction
Druge dejavnosti skupaj	4,0	109,6	75,8	99,4	Total, other activities
Vrednost zaloge pogodb in drugih oblik naročil¹⁾	-	99,2	89,9	-	Value of stock of contracts¹⁾
Vrednost novih pogodb in drugih oblik naročil	-	89,0	98,8	101,8	Value of new contracts

1) 1) Z januarjem 2005 smo pričeli objavljati, namesto vrednosti pogodb, ki je prikazovala tako vrednost realiziranih pogodb kot tudi vrednost nerealiziranih pogodb, podatke o vrednosti zaloge pogodb, ki kažejo gibanje le nerealiziranih pogodb.
Daljša serija indeksov vrednosti zaloge pogodb je objavljena v naši publikaciji Statistične informacije.

METODOLOŠKA POJASNILA:

Vir podatkov za to statistično raziskovanje je vprašalnik Mesečno poročilo o izvajanju gradbene dejavnosti v državi GRAD/M.

Zajeta so gradbena podjetja, katerih proizvodnja je po zaključnih računih v letu 2003 dosegla vrednost vsaj 300 milijonov tolarjev, in enote v sestavi, ki se ukvarjajo z gradbeno dejavnostjo in imajo najmanj 20 zaposlenih.

Podatki niso deflacirani niti desezonirani ali prilagojeni številu delovnih dni.

Vrednost opravljenih gradbenih del obsega vrednost grobih gradbenih del, zaključnih in inštalacijskih del ter vrednost vgrajenega materiala in opreme (brez DDV).

Objekti so s tlemi povezane stavbe ali gradbeni inženirski objekti, narejeni iz gradbenih proizvodov in naravnih materialov, skupaj z vgrajenimi inštalacijami in tehnološkimi napravami.

Stavbe so objekti z enim ali več prostori, v katere ljudje vstopajo in so namenjene prebivanju ali opravljanju dejavnosti.

Stanovanjske stavbe so stavbe, katerih vsaj polovica skupnih uporabnih površin tal se uporablja za prebivanje.

Gradbeni inženirski objekti so objekti, namenjeni zadovoljevanju tistih človekovih materialnih in duhovnih potreb ter interesov, ki niso prebivanje ali opravljanje dejavnosti v stavbah.

Vrednost zaloge pogodb in drugih oblik naročil zajema vrednost vseh še nerealiziranih pogodb in drugih naročil, ne glede na datum sklenitve pogodbe, in sicer po stanju na zadnji dan opazovanega obdobja.

Vrednost novih pogodb in drugih oblik naročil zajema vrednost tistih pogodb in drugih oblik naročil, ki so jih poročevalske enote sprejele v opazovanem obdobju. V izračunu so upoštevani le podatki podjetij in enot v sestavi, ki so registrirana kot 45.1 in 45.2 po SKD. Vrednosti so prikazane brez DDV, eventualnih popustov ob času sklepanja pogodbe in brez subvencij.

METHODOLOGICAL EXPLANATIONS:

The source of data for this statistical survey is the Monthly Report on Construction Works in Slovenia GRAD/M.

The survey covers all construction enterprises whose value of production was at least 300 million tolar according to Final Accounts in 2003, their units having at least 20 persons in paid employment.

Data are not deflated nor seasonally or working-day adjusted.

Value of construction put in place is the value (VAT excluded) of rough construction work, finishing and installation work and the value of material and equipment built.

Constructions are buildings or civil engineering works made from construction products and natural material, including built-in installations and technological equipment.

Buildings are constructions with one or more rooms into which people enter and are intended for residence or for performing activities.

Residential buildings are buildings in which at least half of the useful floor space is used for residential purposes.

Civil engineering works are constructions intended for satisfying material and spiritual needs and interests of people other than residence or performing activities in buildings.

Value of stock of contracts covers the value of contracts concluded yet still not realised, irrespective of when they were concluded, as of the last day of the observation period.

Value of new contracts covers the value of contracts concluded by reporting units in the observation period. Reporting units are only enterprises and their units that are registered as 45.1 and 45.2 (SKD). The values are shown without VAT, discounts in the moment of order and subsidies.



KMETIJSTVO IN RIBIŠTVO IN ODKUP, SEPTEMBER 2005
 AGRICULTURE AND FISHING AND PURCHASE, SEPTEMBER 2005

1. Zakol živine v klavnicah, september 2005
 Slaughter in slaughterhouses, September 2005

	Število in masa/Number and Mass			Indeksi/Indices			
	VIII 05	IX 05	I-IX 05	<u>IX 05</u> VIII 05	<u>IX 05</u> IX 04	<u>I-IX 05</u> I-IX 04	
GOVEDO							CATTLE
število	10327	10331	98526	100,0	87,0	91,4	number
masa trupov (t)	2876	2790	26805	97,0	90,3	93,1	dressed carcass weight (t)
PRAŠIČI							PIGS
število	33282	30460	284958	91,5	95,3	85,7	number
masa trupov (t)	2653	2448	22974	92,3	102,0	88,1	dressed carcass weight (t)
PERUTNINA							POULTRY
število (1000)	2479	2410	20781	97,2	101,3	101,0	number (1000)
masa trupov (t)	4813	4811	39935	100,0	108,0	104,0	eviscerated weight (t)

2. Ulov morskih živali in marikultura, september 2005
 Catch of marine animals and mariculture, September 2005

	Masa/Mass			Indeksi/Indices			
	VIII 05	IX 05	I-IX 05	<u>IX 05</u> VIII 05	<u>IX 05</u> IX 04	<u>I-IX 05</u> I-IX 04	
SKUPAJ, masa (t)	153	124	813	81,6	91,7	94,8	TOTAL, weight (t)
Ribe	104	98	632	94,2	129,8	90,6	Marine fish
Glavonožci in raki	22	12	42	56,4	92,0	113,9	Cephalopods and crustaceans
Školjke	27	14	139	52,3	29,8	112,4	Shells

3. Odkup kmetijskih pridelkov, september 2005
 Purchase of agricultural products, September 2005

	(mio SIT)			Indeksi/Indices			
	VIII 05	IX 05	I-IX 05	<u>IX 05</u> VIII 05	<u>IX 05</u> IX 04	<u>I-IX 05</u> I-IX 04	
Odkup kmetijskih pridelkov	8470	8155	70553	96,3	89,0	100,0	Purchase of agricultural products-value

TRGOVINA IN DRUGE STORITVENE DEJAVNOSTI^{1), 2)}
DISTRIBUTIVE TRADE AND OTHER SERVICE ACTIVITIES^{1), 2)}

1. Indeksi obsega prihodka³⁾ v trgovini na drobno, pri prodaji motornih vozil in vzdrževanju le-teh ter v trgovini z motornimi gorivi na drobno, po dejavnostih, Slovenija, september 2005
Indices of volume of turnover³⁾ of retail trade and motor trade, by activities, Slovenia, September 2005

	<u>IX 2005⁴⁾</u> IX 2004	<u>IX 2005⁵⁾</u> VIII 2005	
Trgovina na drobno	104,0	97,9	Retail trade
Trgovina z živili, pijačami, tobakom	104,5	95,0	Food, beverages, tobacco
Nespecializirane prodajalne, pretežno z živili	103,7	94,7	Non-specialised stores, predominantly with food
Živila, pijače, tobak v specializiranih prodajalnah	109,6	103,1	Food, beverages, tobacco (specialised stores)
Trgovina z neživili	105,4	96,5	Non-food
Nespecializirane prodajalne, pretežno z neživili	100,2	97,8	Non-specialised stores, predominantly with non-food
Farmaceutski, medicinski, kozmetični in toal. izdelki (specializirane prodajalne)	105,8	100,0	Pharmaceut., medical and cosmetic products (specialised stores)
Tekstil, oblačila, usnjeni izdelki (specializirane prodajalne)	112,6	99,1	Textile, clothing and leather products in specialised stores
Pohištvo, gospodinjiski aparati, gradbeni material (specializirane prodajalne)	98,0	97,4	Furniture, household equipment, construction material in specialised stores
Knjige, časopisi in trgovina na drobno v drugih specializiranih prodajalnah	110,9	98,6	Books, newspapers and other retail sale in specialised stores
Trgovina na drobno po pošti	112,0	98,0	Retail sale via mail order houses
Trgovina z motornimi vozili in vzdrževanje le-teh ter trgovina z motornimi gorivi na drobno	109,0	98,9	Motor trade
Motorna vozila, mot.kolesa, rezervni deli in oprema	117,2	105,0	Motor vehicles, motorcycles, spare parts and accessories
Vzdrževanje in popravilo motornih vozil	105,0	96,4	Maintenance and repair of motor vehicles
Motorna goriva na drobno	99,3	94,4	Retail sale of fuels
Skupaj trgovina na drobno, trgovina z motornimi vozili in vzdrževanje le-teh ter trgovina z motornimi gorivi na drobno	106,7	97,0	Total retail trade and motor trade

1) Podatki so začasni
Data are provisional.

2) Osnova za podatke o prihodu je mesečno panelno raziskovanje TRG/ M, s katerim opazujemo vzorec podjetij, razvrščenih po glavni dejavnosti v dejavnost trgovina na drobno, prodaja goriva in motornih vozil ter vzdrževanje in popravila motornih vozil. S pripisovanjem vrednosti tudi tistim poslovnim subjektom te dejavnosti, ki jih s panelom nismo zajeli, smo ocenili rezultat vseh podjetij omenjene dejavnosti.

The basis for data on turnover is a monthly panel survey, which includes the sample of enterprises whose principal activity is classified in retail trade and motor trade. Estimating the values for enterprises, not observed through the panel survey, we estimate the results of the whole population in the activity, mentioned above.

3) Zaradi natančnejšega poimenovanja pojava smo zaradi deflacioniranja nominalnih indeksov z indeksi cen življenjskih potrebščin izraz 'realni indeksi' nadomestili z izrazom 'indeksi obsega (prihodka)'. / In order to specify the event we substituted the terms in Slovene ('realni indeksi' with 'indeksi obsega (prihodka)'). It does not influence the English translation.

4) Podatki so prilagojeni številu delovnih dni (WDA).

Data are working-day adjusted (WDA).

5) Podatki so desezonirani (SA).

Data are seasonally adjusted (SA).

TRANSPORT IN KOMUNIKACIJE
TRANSPORT AND COMMUNICATIONS
1. Prevoz potnikov in blaga po transportnih panogah, september 2005
Transport of passenger and goods by modes of transport, September 2005

	VII 05	VIII 05	IX 05	I-IX 05	Indeksi / Indices			
					IX 05	IX 05	I-IX 05	
					VIII 05	IX 04	I-IX 04	
Prepeljani potniki								Passengers carried
cestni prevoz (1000)	1563	1437	(3878)	(29101)	(269,9)	(65,7)	(89,2)	by road (1000)
železniški prevoz (1000)	(933)	(1036)	(1422)	(11495)	(137,2)	(109,1)	(106,6)	by railway (1000)
zračni prevoz (1000)	116	113	102	743	90,0	111,4	106,3	by air (1000)
Prepeljano blago¹⁾								Goods carried¹⁾
železniški prevoz (1000 t) ²⁾	1472	1414	1558	13138	110,2	101,6	100,0	by railway (1000 t) ²⁾
pomorski prevoz (1000 t)	487	449	450	4357	100,1	129,7 ³⁾	141,4 ³⁾	by sea (1000 t)
Potniški km								Passenger-km
cestni prevoz (mio pkm)	47,1	46,4	(82,4)	(632,6)	(177,6)	(80,7)	(87,4)	by road (mio pkm)
železniški prevoz (mio pkm)	(63,1)	(64,4)	(73,2)	(587,7)	(113,7)	(110,0)	(103,6)	by railway (mio pkm)
zračni prevoz (mio pkm)	138,8	137,0	113,9	821,8	83,1	120,2	114,8	by air (mio pkm)
Tonski km¹⁾								Tonne-km¹⁾
železniški prevoz (mio tkm) ²⁾	290,5	274,7	302,6	2591,3	110,2	98,3	102,5	by railway (mio tkm) ²⁾
pomorski prevoz (mio tkm)	4809,5	4548,2	4687,7	41500,2	103,1	137,7 ³⁾	158,0 ³⁾	by sea (mio tkm)
Mestni potniški prevoz (1000)	4113	3858	7103	68376	184,1	94,5	96,9	Urban passenger transport (1000)
Prihodi potnikov čez cestne mejne prehode (1000)	10460	10819	(8874)	(69623)	(82,0)	(103,6)	(96,6)	Road cross-border entries of passengers (1000)
Letališki potniški promet (1000)	157	155	137	965	88,4	118,0	118,9	Airport passenger traffic (1000)
Pristaniški blagovni promet (1000 t)	856	1027	904	9070	88,1	89,0	100,7	Harbour goods traffic (1000 t)
Prvič registrirana cestna motorna vozila	9769	9242	7902	88537	85,5	109,5	115,5	Road motor vehicles, registered for the first time
Prvič registrirani osebni avtomobili	6532	5159	5992	60824	116,1	105,3	101,6	Passenger cars, registered for the first time
Transport plina (mio m ³)	57	65	71	805	108,9	93,4	103,3	Transport of gas (mio m ³)

1) Podatke o cestnem prevozu blaga prikazujemo v tabeli 2, ker podatke zbiramo le četrtletno.

Data on road goods transport are shown in Table 2, as the data are collected only quarterly.

2) Male pošiljke v notranjem prevozu niso vključene.

National transport of small consignments (parcels) is not included.

3) Indeks je višji tudi zaradi povečanega plovnega parka.

The index is higher also because of enlarged waterways fleet.

2. Prevoz potnikov in blaga po transportnih panogah, Slovenija, 3. četrtletje 2005
Transport of passengers and goods by transport modes, Slovenia, 3rd quarter 2005

	2. čtrl / qtrl 2005	3. čtrl / qtrl 2005	1.-3. čtrl / qtrl 2005	Indeksi / Indices			
				3. čtrl / qtrl 2005	3. čtrl / qtrl 2005	1.-3. čtrl / qtrl 2005	
				2. čtrl / qtrl 2005	3. čtrl / qtrl 2004	1.-3. čtrl / qtrl 2004	
Prepeljani potniki							Passengers carried
cestni prevoz (1000)	11357	(6878)	(29101)	(60,6)	(74,7)	(89,2)	by road (1000)
železniški prevoz (1000)	3883	(3392)	(11495)	(87,3)	(111,5)	(106,6)	by railway (1000)
zračni prevoz (1000)	242	331	743	136,9	110,2	106,3	by air (1000)
Prepeljano blago							Goods carried
cestni prevoz (1000 t)	22102	(21406)	(59249)	(96,9)	(106,8)	(117,4)	by road (1000 t)
železniški prevoz (1000 t) ¹⁾	4744	4444	13138	93,7	103,5	100,0	by railway (1000 t) ¹⁾
pomorski prevoz (1000 t)	1562	1385	4357	88,7	133,2 ²⁾	141,4 ²⁾	by sea (1000 t)
Potniški km							Passenger-km
cestni prevoz (mio pkm)	239,3	(175,9)	(632,6)	(73,5)	(88,7)	(87,4)	by road (mio pkm)
železniški prevoz (mio pkm)	190,5	(200,7)	(587,7)	(105,4)	(107,7)	(103,6)	by railway (mio pkm)
zračni prevoz (mio pkm)	261,6	389,7	821,8	149,0	118,6	114,8	by air (mio pkm)
Tonski km							Tonne-km
cestni prevoz (mio tkm)	2990,9	(2276,0)	(7652,0)	(76,1)	(109,2)	(121,0)	by road (mio tkm)
železniški prevoz (mio tkm) ¹⁾	922,6	867,8	2591,3	94,1	104,2	102,5	by railway (mio tkm) ¹⁾
pomorski prevoz (mio tkm)	14886,9	14045,4	41500,2	94,3	137,8 ²⁾	158,0 ²⁾	by sea (mio tkm)

1) Male pošiljke v notranjem prevozu niso vključene.

National transport of small consignments (parcels) is not included.

2) Indeks je višji tudi zaradi povečanega plovnega parka.

The index is higher also because of enlarged waterways fleet.



TURIZEM, SEPTEMBER 2005

TOURISM, SEPTEMBER 2005

1. Prihodi in prenočitve turistov, september 2005 - začasni podatki

Tourist arrivals and overnight stays, September 2004 - provisional data

	VIII 05	IX 05	I-IX 05	indeksi/indices			
				IX 05	IX 05	I-IX 05	
				IX 04	VIII 05	I-IX 04	
Prihodi turistov							Tourist arrivals
skupaj	351615	232877	1931133	99	66	101	total
domači	103965	63586	659597	95	61	99	of domestic tourists
tuji	247650	169291	1271536	101	68	102	of foreign tourists
Prenočitve							Overnight stays
skupaj	1260450	699523	6242013	96	55	99	total
domaćih turistov	479381	237626	2581796	94	50	97	of domestic tourists
tujih turistov	781069	461897	3660217	98	59	99	of foreign tourists

2. Prihodi in prenočitve turistov po državah, od koder turisti prihajajo, september 2005 - začasni podatki

Tourist arrivals and overnight stays by countries, September 2004 - provisional data

	Prihodi turistov Tourist arrivals				Prenočitve Overnight stays				
	IX 05	I-IX 05	indeksi/indices		IX 05	I-IX 05	indeksi/indices		
			IX 05	I-IX 05			IX 05	I-IX 05	
			IX 04	I-IX 04			IX 04	I-IX 04	
Skupaj	232877	1931133	99	101	699523	6242013	96	99	Total
Domači	63586	659597	95	99	237626	2581796	94	97	Domestic
Tuji	169291	1271536	101	102	461897	3660217	98	99	Foreign
Avstrija	23614	155266	101	98	78897	513901	105	97	Austria
Belgija	2579	25537	73	98	6632	83513	72	96	Belgium
Bolgarija	1021	6891	104	103	1736	11276	116	99	Bulgaria
Bosna in Hercegovina	1593	15202	80	82	5041	40985	69	63	Bosnia and Herzegovina
Čiper	83	789	-	-	131	1913	-	-	Cyprus
Češka republika	4036	28487	92	96	7985	60582	77	97	Czech Republic
Danska	1121	12602	179	121	2663	37053	145	116	Denmark
Estonija	231	1856	-	-	545	3269	-	-	Estonia
Finska	1197	6415	117	107	2715	14516	110	97	Finland
Francija	5720	49294	121	110	10934	99021	126	105	France
Grčija	324	3486	82	122	641	9910	73	130	Greece
Hrvaška	5851	71575	99	102	13143	206471	98	98	Croatia
Irska	1413	8972	79	86	5144	33880	79	88	Ireland
Islandija	670	2841	258	217	2636	10351	211	207	Iceland
Italija	26628	260640	107	106	63044	677199	108	106	Italy
Latvija	157	3078	-	-	293	6850	-	-	Latvia
Litva	227	2154	-	-	439	4090	-	-	Lithuania
Luksemburg	147	1153	117	131	409	3694	150	143	Luxembourg
Madžarska	4776	36083	116	109	10072	100837	102	108	Hungary
Makedonija	766	6001	86	81	1653	12677	69	68	Macedonia
Malta	96	735	-	-	164	2736	-	-	Malta
Nemčija	32402	190126	90	92	98981	610366	84	90	Germany
Nizozemska	3587	50593	90	95	10027	182193	81	88	Netherlands
Norveška	1405	6522	195	123	3320	15033	182	112	Norway
Poljska	1886	16174	83	96	4010	39353	79	98	Poland
Portugalska	586	4681	181	124	1108	9507	149	121	Portugal
Romunija	744	5842	100	102	1546	13067	92	98	Romania
Ruska federacija	1615	13492	103	109	11288	83803	109	111	Russian Federation
Slovaška	1213	7451	118	106	2604	19062	83	101	Slovakia
Srbija in Črna gora	2851	22852	97	103	7325	61031	103	104	Serbia and Montenegro
Španija	1387	18209	96	113	2730	36714	91	109	Spain
Švedska	1395	12236	123	107	4027	31908	142	119	Sweden
Švica	3441	20866	101	101	7956	50513	96	93	Switzerland
Turčija	612	6481	142	155	952	9487	129	118	Turkey
Ukrajina	293	3436	63	89	1483	17510	71	81	Ukraine
Velika Britanija	12229	77611	102	118	43458	281106	103	118	United Kingdom
Druge evropske države	1401	7995	235	135	2811	19605	177	125	Other European countries
Južna Afrika	112	542	-	-	166	1176	-	-	South Africa
Druge afriške države	73	668	-	-	217	1693	-	-	Other African countries
Avstralija	2099	11593	110	114	4004	23477	101	108	Australia
Nova Zelandija	382	1781	84	76	664	3122	82	76	New Zealand
Druge države Oceanije	77	911	-	-	125	1473	-	-	Other countries of Oceania
Izrael	5322	26960	77	84	13732	73244	89	91	Israel
Japonska	1333	8667	164	121	1961	13913	126	107	Japan
Kitajska	249	1505	-	-	589	3104	-	-	China
Koreja	205	2599	-	-	256	3863	-	-	Korea
Druge azijske države	825	4295	-	-	2005	14700	-	-	Other Asian countries
Brazilija	115	811	-	-	271	1951	-	-	Brazil
Druge države J. Amerike	364	3909	-	-	744	9630	-	-	Other countries of South A.
Kanada	1060	5987	111	92	2098	13751	94	81	Canada
Združene države	6831	33278	117	107	14820	71538	110	99	United States
Druge države S. Amerike	947	4406	-	-	1702	8600	-	-	Other countries of North A.



ZUNANJA TRGOVINA
EXTERNAL TRADE**1. Izvoz in uvoz blaga**
Exports and imports of goods

mio SIT

	VII 2005	VIII 2005	I-VIII 2005	Indeksi /Indices		
				VIII 2005	I-VIII 2005	
				VIII 2004	I-VIII 2004	
Izvoz	289 713	225 358	2 193 419	109,1	112,8	Exports
EU-25	193 781	140 601	1 490 679	108,4	114,8	EU-25
države nečlanice	95 932	84 756	702 739	110,3	108,6	non-member countries
Uvoz	310 482	257 682	2 351 677	108,4	109,2	Imports
EU-25	259 243	202 454	1 913 143	106,1	107,9	EU-25
države nečlanice	51 238	55 228	438 534	118,0	115,3	non-member countries
Saldo menjave	-20 769	-32 324	-158 258			Trade balance
Pokritost uvoza z izvozom v %	93,3	87,5	93,3			Exports as % of imports

1000 EUR

Izvoz	1 209 276	940 643	9 152 055	109,2	112,2	Exports
EU-25	808 849	586 871	6 219 791	108,5	114,2	EU-25
države nečlanice	400 426	353 772	2 932 264	110,4	108,1	non-member countries
Uvoz	1 295 968	1 075 564	9 812 419	108,5	108,7	Imports
EU-25	1 082 095	845 044	7 982 617	106,2	107,4	EU-25
države nečlanice	213 873	230 520	1 829 802	118,1	114,7	non-member countries
Saldo menjave	-86 692	-134 921	-660 364			Trade balance
Pokritost uvoza z izvozom v %	93,3	87,5	93,3			Exports as % of imports

METODOLOŠKA POJASNILA: Od 1. 5. 2004 se podatki o blagovni menjavi Slovenije s tujino pridobivajo iz dveh ločenih sistemov: t. i. Intrastat ali statistika blagovne menjave med državami članicami (mesečno stat. raziskovanje) in t. i. Extrastat ali statistika blagovne menjave z državami nečlanicami (podatki s carinskih deklaracij).

Podrobna metodološka pojasnila objavljamo na spletni strani Statističnega urada RS www.stat.si.

METHODOLOGICAL EXPLANATIONS: Since 1 May 2004 the data on external trade statistics of Slovenia are acquired from two different systems: Intrastat or statistics relating to the trading of goods between Member States (monthly statistical survey) and Extrastat or statistics relating to the trading of goods with non-member countries (data from Single Administrative Documents (SAD)).

Detailed methodological explanations are available on the website of the Statistical Office of the Republic of Slovenia www.stat.si.



AKTIVNO PREBIVALSTVO

LABOUR FORCE

1. Aktivno prebivalstvo, avgust 2005

Labour force, August 2005

	Število / Number			Indeksi / Indices			
	VII 05	VIII 05	I-VIII 05	VIII 05	VIII 05	I-VIII 05	
				VII 05	VIII 04	I-VIII 04	
Skupaj							Total
Aktivno prebivalstvo	904568	903314	902827	99,9	100,7	100,4	Labour force
Delovno aktivno prebivalstvo	813496	812748	811470	99,9	100,7	100,7	Employed persons
Zaposlene osebe	732129	731293	730183	99,9	101,0	101,0	Persons in paid employment
- pri pravnih osebah	666144	665452	664995	99,9	101,1	101,2	- by legal persons
- pri fizičnih osebah	65985	65841	65188	99,8	99,6	99,6	- by natural persons
Samozaposlene osebe	81367	81455	81286	100,1	98,3	97,9	Self employed persons
- samostojni podjet. posamez.	43422	43493	43308	100,2	101,1	101,0	- individual private entrepreneurs
- osebe, ki oprav. poklic. dej.	6581	6598	6625	100,3	101,1	101,5	- own-account workers
- kmetje	31364	31364	31352	100,0	94,2	93,1	- farmers
Registrirane brezposelne osebe	91072	90566	91357	99,4	100,3	97,6	Registered unemployed persons
Moški							Men
Aktivno prebivalstvo	496419	496386	495024	100,0	101,2	100,7	Labour force
Delovno aktivno prebivalstvo	455311	455394	452626	100,0	101,3	101,1	Employed persons
Zaposlene osebe	396824	396833	394172	100,0	101,7	101,5	Persons in paid employment
- pri pravnih osebah	355316	355348	353456	100,0	101,9	101,7	- by legal persons
- pri fizičnih osebah	41508	41485	40716	99,9	100,2	99,9	- by natural persons
Samozaposlene osebe	58487	58561	58453	100,1	98,9	98,3	Self employed persons
- samostojni podjet. posamez.	32518	32583	32401	100,2	101,3	101,2	- individual private entrepreneurs
- osebe, ki oprav. poklic. dej.	3778	3787	3826	100,2	100,0	100,7	- own-account workers
- kmetje	22191	22191	22225	100,0	95,3	94,1	- farmers
Registrirane brezposelne osebe	41108	40992	42398	99,7	99,7	96,2	Registered unemployed persons
Ženske							Women
Aktivno prebivalstvo	408149	406928	407803	99,7	100,0	100,0	Labour force
Delovno aktivno prebivalstvo	358185	357354	358844	99,8	99,9	100,2	Employed persons
Zaposlene osebe	335305	334460	336011	99,7	100,2	100,4	Persons in paid employment
- pri pravnih osebah	310828	310104	311539	99,8	100,3	100,5	- by legal persons
- pri fizičnih osebah	24477	24356	24472	99,5	98,6	99,2	- by natural persons
Samozaposlene osebe	22880	22894	22833	100,1	96,9	96,7	Self employed persons
- samostojni podjet. posamez.	10904	10910	10906	100,1	100,4	100,6	- individual private entrepreneurs
- osebe, ki oprav. poklic. dej.	2803	2811	2799	100,3	102,6	102,6	- own-account workers
- kmetje	9173	9173	9127	100,0	91,6	90,9	- farmers
Registrirane brezposelne osebe	49964	49574	48959	99,2	100,8	98,8	Registered unemployed persons

2. Stopnja registrirane brezposelnosti¹⁾, avgust 2005

Registered unemployment rate¹⁾, August 2005

	VII 2005	VIII 2005	I-VIII 2005	
SKUPAJ	10,1	10,0	10,1	TOTAL
Moški	8,3	8,3	8,6	Men
Ženske	12,2	12,2	12,0	Women

1) Podatke o registriranih brezposelnih osebah nam posreduje Zavod Republike Slovenije za zaposlovanje.
The data on registered unemployed persons are mediated by the Employment Service of Slovenia.

PLAČE, AVGUST 2004
EARNINGS, AUGUST 2004**1. Povprečne mesečne bruto in neto plače po dejavnostih, avgust 2005**
Average monthly gross and net earnings by activities, August 2005

Dejavnosti	Bruto Gross			Neto Net			Activities
	SIT	indeksi indices		SIT	indeksi indices		
		VIII 05 VII 05	VIII 05 VIII 04		VIII 05 VII 05	VIII 05 VIII 04	
SKUPAJ	279507	102,8	107,2	177646	102,4	108,8	TOTAL
Kmetijstvo, lov, gozdarstvo	233324	109,6	111,1	154258	108,3	112,7	Agriculture, hunting and forestry
Ribištvo	228867	106,8	112,6	150522	105,4	115,0	Fishing
Rudarstvo	342993	103,8	105,1	220717	103,3	106,5	Mining and quarrying
Predelovalne dejavnosti	242457	104,7	107,4	157975	104,0	109,3	Manufacturing
Oskrba z elektriko, plinom, vodo	353451	107,7	110,8	221446	106,6	112,0	Electricity, gas and water supply
Gradbeništvo	233069	104,5	108,9	151078	103,9	109,2	Construction
Trgovina; popravila mot. vozil	244995	102,1	109,1	157258	102,0	110,6	Wholesale, retail; certain repair
Gostinstvo	207693	103,2	106,5	137531	102,9	108,6	Hotels and restaurants
Promet, skladiščenje, zveze	296214	102,9	106,2	188106	102,4	107,5	Transport, storage and communication
Finančno posredništvo	395183	103,6	105,6	237011	103,2	107,1	Financial intermediation
Nepremičnine, najem, poslovne stor.	293783	102,3	110,9	181049	101,8	113,2	Real estate, renting & business activities
Javna uprava, obramba, socialno zavarov.	336804	100,1	103,7	210435	100,3	104,7	Public administration & defence; comp. soc. sec.
Izobraževanje	347786	100,3	105,1	217755	100,2	106,8	Education
Zdravstvo, socialno varstvo	320284	100,8	104,2	201476	100,7	105,8	Health and social work
Dr. javne, skupne in osebne stor.	326928	102,6	108,2	202547	102,2	110,3	Other social and personal services

2. Povprečno število plačanih ur in povprečne bruto plače na uro po dejavnostih, avgust 2005
Average number of hours paid for and average gross earnings per hour by activities, August 2005

Dejavnosti	Povprečno število plačanih ur Average number of hours paid for	Število plačanih ur Number of hours paid for	Povprečna bruto plača na uro Average gross earnings per hour			Activities
			indeksi indices	SIT	indeksi indices	
SKUPAJ	177	106,0	1583	97,3	105,2	TOTAL
Kmetijstvo, lov, gozdarstvo	177	107,9	1318	101,8	107,6	Agriculture, hunting and forestry
Ribištvo	175	108,0	1309	99,1	110,7	Fishing
Rudarstvo	175	104,2	1960	99,5	104,9	Mining and quarrying
Predelovalne dejavnosti	178	106,0	1359	98,9	104,9	Manufacturing
Oskrba z elektriko, plinom, vodo	188	108,7	1883	99,5	105,9	Electricity, gas and water supply
Gradbeništvo	182	107,1	1282	97,9	106,5	Construction
Trgovina; popravila mot. vozil	176	105,4	1394	97,1	107,4	Wholesale, retail; certain repair
Gostinstvo	172	104,9	1207	98,2	106,3	Hotels and restaurants
Promet, skladiščenje, zveze	177	106,0	1678	97,1	104,3	Transport, storage and communication
Finančno posredništvo	178	109,2	2225	95,2	102,5	Financial intermediation
Nepremičnine, najem, poslovne stor.	174	105,5	1687	96,8	109,5	Real estate, renting & business activities
Javna uprava, obramba, socialno zavarov.	177	108,6	1904	92,1	100,5	Public administration & defence; comp. soc. sec.
Izobraževanje	168	101,8	2065	98,1	105,0	Education
Zdravstvo, socialno varstvo	178	104,1	1798	96,9	103,2	Health and social work
Dr. javne, skupne in osebne stor.	174	104,8	1880	97,9	107,4	Other social and personal services

3. Indeksi realnih povprečnih mesečnih bruto plač, avgust 2005
Indices of real average monthly gross earnings, August 2005

	Indeksi / Indices			TOTAL
	VIII 05 VII 05	VIII 05 VIII 04	I-VIII 05 I-VIII 04	
	SKUPAJ	103,4	105,0	

Opomba: Podatki so pridobljeni po novi metodologiji. V raziskovanje so zajete pravne osebe z eno ali dvema zaposlenima osebam v zasebnem sektorju.
Note: The methodology of data collecting has been changed. Due to a new methodology, the legal persons with 1 or 2 employees in private sector are taken into account.

Izdaja, založba in tisk: Statistični urad Republike Slovenije, Ljubljana, Vožarski pot 12 - **Uporaba in objava podatkov dovoljena le z navedbo vira** - Odgovarja generalna direktorica mag. Irena Križman
Naklada 245 izvodov - ISSN 1408-8681 - Informacije daje Informacijsko središče, tel.: (01) 241 51 04 - El. pošta: info.stat@gov.si - http://www.stat.si.

Edited, published and printed by the Statistical Office of the Republic of Slovenia, Ljubljana, Vožarski pot 12 - **These data can be used provided the source is acknowledged** - Director-General Irena Križman -
Circulation 245 copies - ISSN 1408-8681 - Information is given by the Information Centre of the Statistical Office of the Republic of Slovenia, tel.: +386 1 241 51 04 - E-mail: info.stat@gov.si - http://www.stat.si.

