



NEKATERI POMEMBNEJŠI PODATKI O REPUBLIKI SLOVENIJI SOME IMPORTANT DATA ON THE REPUBLIC OF SLOVENIA

Ljubljana, 31. januar 2006 / št.: 12

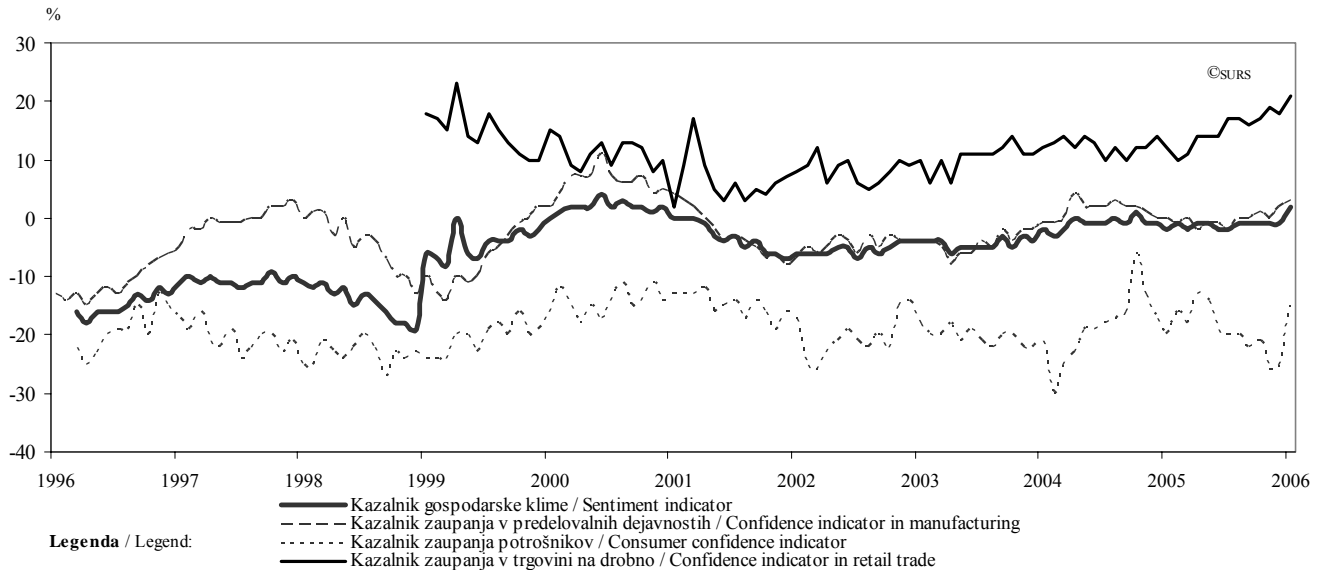
Ljubljana, 31 January 2006 / No.: 12

VSEBINA

POSLOVNE TENDENCE	2
BUSINESS TENDENCY	
CENE	9
PRICES	
RUDARSTVO, PREDELOVALNE DEJAVNOSTI, OSKRBA Z ELEKTRIKO	15
MINING, MANUFACTURING, ELECTRICITY SUPPLY	
GRADBENIŠTVO	19
CONSTRUCTION	
KMETIJSTVO IN RIBIŠTVO IN ODKUP	20
AGRICULTURE AND FISHING AND PURCHASE	
TRGOVINA IN DRUGE STORITVENE DEJAVNOSTI	21
DISTRIBUTIVE TRADE AND OTHER SERVICE ACTIVITIES	
TRANSPORT IN KOMUNIKACIJE	22
TRANSPORT AND COMMUNICATIONS	
TURIZEM	23
TOURISM	
ZUNANJA TRGOVINA	24
EXTERNAL TRADE	
AKTIVNO PREBIVALSTVO	25
LABOUR FORCE	
PLAČE	26
WAGES	

POSLOVNE TENDENCE
BUSINESS TENDENCY
1. Kazalnik gospodarske klime, kazalnik zaupanja v predelovalnih dejavnostih, kazalnik zaupanja potrošnikov in kazalnik zaupanja v trgovini na drobno, januar 1996 - januar 2006

Sentiment indicator, confidence indicator in manufacturing, consumer confidence indicator and confidence indicator in retail trade, January 1996 - January 2006



Ravnotežje, izraženo v % / Balance in %

	2004												2005												2006
	J	F	M	A	M	J	J	A	S	O	N	D	J	F	M	A	M	J	J	A	S	O	N	D	J
Kazalnik gospodarske klime / Sentiment indicator	-2	-3	-2	0	-1	-1	-1	0	-1	1	-1	-1	-2	-1	-2	-1	-1	-2	-2	-1	-1	-1	-1	2	
Kazalnik zaupanja v predelovalnih dejavnostih / Confidence indicator in manufacturing	-1	-1	0	4	2	2	2	3	2	2	1	0	0	-1	0	-2	-1	-1	-2	0	0	1	0	2	3
Kazalnik zaupanja potrošnikov / Consumer confidence indicator	-21	-30	-25	-23	-19	-19	-18	-17	-16	-6	-13	-17	-20	-16	-18	-13	-14	-19	-20	-20	-22	-21	-26	-25	-15
Kazalnik zaupanja v trgovini na drobno / Confidence indicator in retail trade	12	13	14	12	14	13	10	12	10	12	12	14	12	10	11	14	14	14	17	17	16	17	19	18	21

KOMENTAR:

V januarju 2006 je bila vrednost **kazalnika gospodarske klime** 3 odstotne točke višja kot pretekli mesec. Kazalnik je bil v primerjavi z istim mesecem lani višji za 8 odstotnih točk in 8 odstotnih točk nad dolgoletnim povprečjem.

Desezonirana vrednost **kazalnika zaupanja v predelovalnih dejavnostih** je bila v januarju 2006 v primerjavi s preteklim mesecem višja za 1 odstotno točko, v primerjavi z istim mesecem lani je bila višja za 7 odstotnih točk in 3 odstotne točke nad lanskim povprečjem.

Desezonirana vrednost **kazalnika zaupanja v trgovini na drobno** je bila za 3 odstotne točke višja od preteklega meseca. V primerjavi z lanskim januarjem in tudi lanskim povprečjem pa je vrednost zrasla za 9 oz. 6 odstotnih točk.

Desezonirana vrednost **kazalnika zaupanja potrošnikov** je bila v januarju 2006 za 10 odstotnih točk višja kot decembra 2005. Dvig kazalnika je predvsem posledica bolj optimističnih napovedi potrošnikov glede gospodarskega stanja v Sloveniji v prihodnjih 12 mesecih. Vrednost kazalnika zaupanja potrošnikov je trenutno 8 odstotnih točk nad dolgoletnim povprečjem.

COMMENT:

In January 2006 the seasonally adjusted **sentiment indicator** went up by 3 percentage points compared to the previous month. Compared to January 2005 it went up by 8 percentage points and was 8 percentage points above long-term average.

In January 2006 the seasonally adjusted value of the **confidence indicator in manufacturing** rose by 1 percentage point compared to December 2005, by 7 percentage points compared to January 2005 and was 3 percentage points above last year's average.

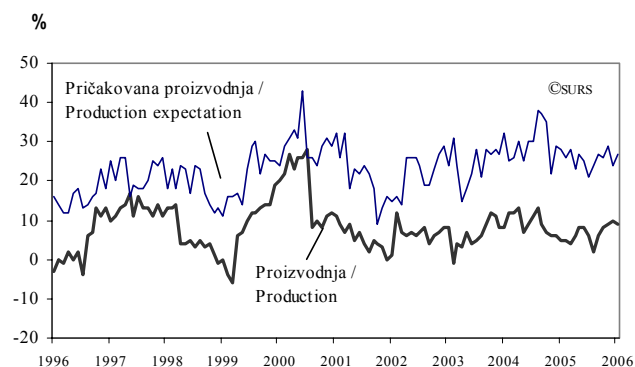
The seasonally adjusted **retail trade confidence indicator** increased by 3 percentage points in comparison with the previous month. Compared to January 2005 and last year's average it was up by 9 and 6 percentage points.

In January 2006, the seasonally adjusted value of the **consumer confidence indicator** increased by 10 percentage points compared to the previous month. Increase of the indicator was mainly due to more optimistic estimations of general economic situation in the country over the next 12 months. The consumer confidence indicator is now 8 percentage points higher than the long-term average.

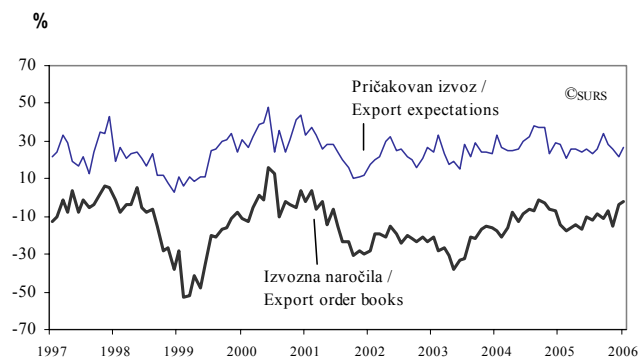


2. Anketa o poslovnih tendencah v predelovalnih dejavnostih, januar 1996 - januar 2006 Business tendency in manufacturing, January 1996 - January 2006

2.1 Proizvodnja in pričakovana proizvodnja Production and production expectations



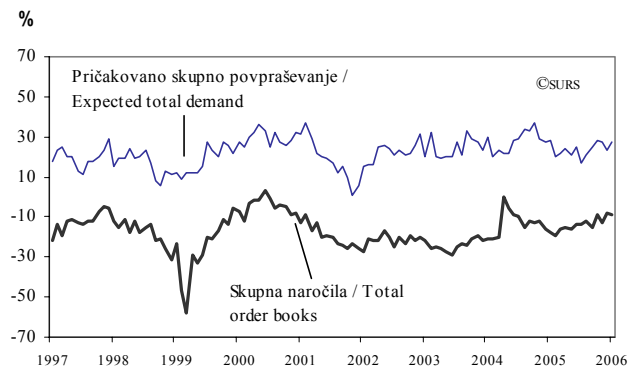
2.2 Izvozna naročila in pričakovan izvoz Export order-books and export expectations



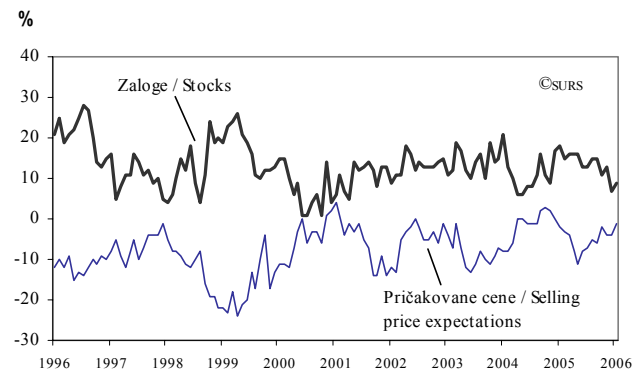
Ravnotežje, izraženo v % / Balance in %

	2004												2005												2006
	J	F	M	A	M	J	J	A	S	O	N	D	J	F	M	A	M	J	J	A	S	O	N	D	J
Proizvodnja / Production	8	12	12	13	7	9	11	13	9	7	6	6	5	5	4	6	8	8	6	2	6	8	9	10	9
Pričakovana proizvodnja / Production expectation	32	25	26	30	25	30	30	38	37	35	22	29	28	26	28	23	27	25	21	24	27	26	29	24	27
Izvozna naročila / Export order books	-18	-21	-16	-8	-13	-9	-6	-7	-1	-3	-6	-7	-14	-18	-16	-14	-17	-10	-12	-9	-11	-7	-15	-4	-2
Pričakovan izvoz / Export expectations	33	27	25	25	26	30	32	38	37	37	23	29	28	21	26	26	24	26	23	26	34	28	26	22	27

2.3 Skupna naročila in pričakovano skupno povpraševanje Total order-books and expected total demand



2.4 Zaloge končnih izdelkov in pričakovane cene Stocks of finished goods and selling price expectations



Ravnotežje, izraženo v % / Balance in %

	2004												2005												2006
	J	F	M	A	M	J	J	A	S	O	N	D	J	F	M	A	M	J	J	A	S	O	N	D	J
Skupna naročila / Total order books	-21	-21	-20	0	-6	-9	-10	-15	-12	-13	-12	-16	-18	-19	-16	-15	-16	-14	-14	-12	-15	-9	-13	-8	-9
Pričakovano skupno povpraševanje / Expected total demand	30	20	23	22	22	28	29	34	33	37	29	27	28	20	22	24	21	25	17	21	25	28	27	23	27
Zaloge končnih izdelkov / Stocks of finished goods	21	13	10	6	6	8	8	11	16	11	9	17	18	15	16	16	16	13	13	15	15	11	13	7	9
Pričakovane cene / Selling price expectations	-8	-8	-6	0	0	-1	-1	-1	2	3	2	0	-2	-3	-4	-8	-11	-8	-7	-5	-6	-2	-4	-4	-1



3. Anketa o poslovnih tendencah v trgovini na drobno, januar 1999 - januar 2006

Business tendency in retail trade, January 1999 – January 2006

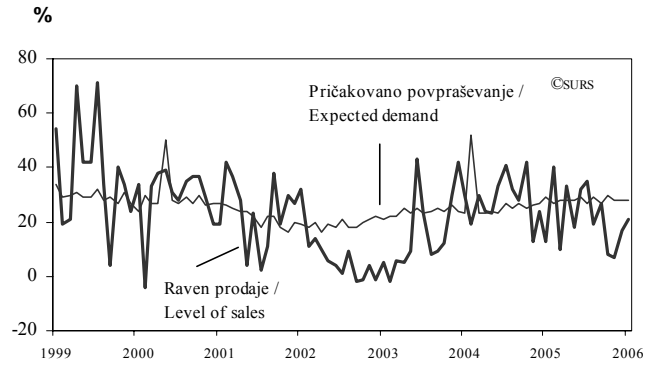
3.1 Sedanji in pričakovani poslovni položaj

Present and expected business situation



3.2 Raven prodaje in pričakovano povpraševanje

Level of sales and expected demand

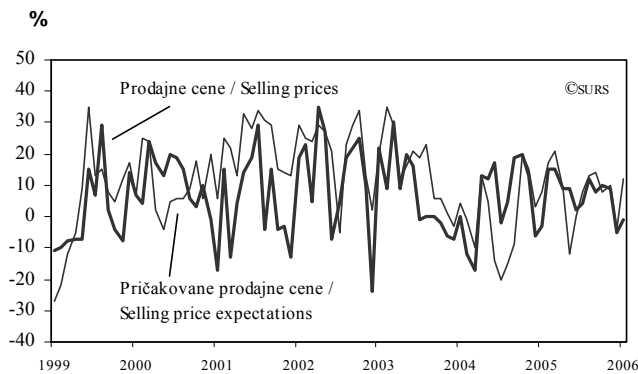


Ravnotežje, izraženo v % / Balance in %

	2004												2005												2006
	J	F	M	A	M	J	J	A	S	O	N	D	J	F	M	A	M	J	J	A	S	O	N	D	J
Poslovni položaj / Business situation	18	20	25	22	23	23	21	20	19	24	22	20	13	17	14	17	14	15	17	15	17	14	18	18	23
Pričakovani poslovni položaj / Expected business situation	31	34	29	28	29	28	29	34	28	29	29	32	32	30	31	37	35	35	35	37	37	37	38	35	37
Raven prodaje / Level of sales	30	19	30	24	23	33	41	32	28	42	13	24	13	40	10	33	18	32	35	19	27	8	7	17	21
Pričakovano povpraševanje / Expected demand	23	52	23	23	24	23	27	25	27	25	26	27	29	27	28	28	28	29	27	29	27	30	28	28	28

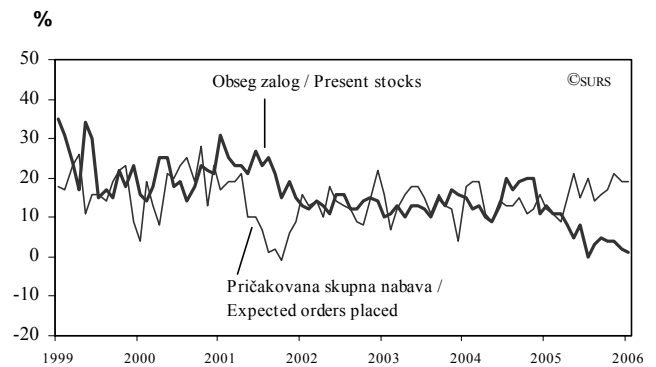
3.3 Sedanje in pričakovane prodajne cene

Present and expected selling prices



3.4 Sedanji obseg zalog in pričakovana skupna nabava

Present stocks and expected orders placed



Ravnotežje, izraženo v % / Balance in %

	2004												2005												2006
	J	F	M	A	M	J	J	A	S	O	N	D	J	F	M	A	M	J	J	A	S	O	N	D	J
Prodajne cene / Selling prices	0	-12	-17	13	12	17	-2	5	19	20	13	-6	-3	15	15	9	9	2	4	12	8	10	9	-5	-1
Pričakovane prodajne cene / Selling prices expectation	4	-1	-10	13	5	-14	-20	-15	-9	20	15	3	8	17	21	9	-12	0	8	13	14	8	10	-4	12
Obseg zalog / Present stocks	15	12	13	10	9	13	20	17	19	20	20	11	13	11	11	8	5	8	0	3	5	4	4	2	1
Pričakovana skupna nabava / Expected orders placed	18	19	19	11	9	14	13	13	15	11	12	16	12	11	9	15	21	15	20	14	16	17	21	19	19



4. Anketa o mnenju potrošnikov, januar 1997 - januar 2006 Consumer survey, January 1997 – January 2006

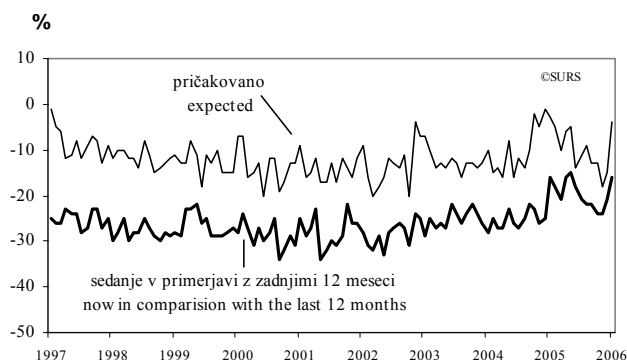
4.1 Mnenje potrošnikov o sedanjih in pričakovani gospodarski situaciji

Consumers' opinion about present and expected general economic situation



4.2 Mnenje potrošnikov o sedanjem in pričakovanem finančnem stanju v gospodinjstvu

Consumers' opinion about present and expected financial situation in the household



	2004												2005												2006
	J	F	M	A	M	J	J	A	S	O	N	D	J	F	M	A	M	J	J	A	S	O	N	D	J
Mnenje potrošnikov o sedanjem finančnem stanju v gospodinjstvu / Opinion about present general economic situation	-28	-25	-27	-27	-23	-26	-27	-25	-22	-23	-26	-25	-16	-18	-21	-16	-15	-18	-21	-22	-22	-24	-24	-21	-16
Mnenje potrošnikov o pričakovanem finančnem stanju v gospodinjstvu / Opinion about expected general economic situation	-10	-15	-14	-16	-8	-16	-12	-14	-10	-2	-5	-1	-3	-5	-10	-6	-5	-14	-11	-9	-13	-13	-18	-15	-4
Mnenje o sedanji gospodarski situaciji / Opinion about present general economic situation	-33	-39	-33	-36	-24	-28	-30	-28	-24	-18	-25	-29	-27	-21	-24	-15	-18	-24	-27	-26	-33	-30	-29	-29	-23
Mnenje o pričakovani gospodarski situaciji / Opinion about expected general economic situation	-11	-25	-20	-19	-12	-13	-12	-10	-9	11	5	2	-3	-4	-8	-4	-7	-9	-9	-9	-12	-8	-13	-13	-6

Ravnotežje, izraženo v % / Balance in %

METODOLOŠKA POJASNILA: Kazalnik gospodarske klime je tehtani sintezni kazalnik; sestavljajo ga kazalnik zaupanja v predelovalnih dejavnostih, v trgovini na drobno in kazalnik zaupanja potrošnikov.

Kazalnik zaupanja v predelovalnih dejavnostih je povprečje ravnotežij odgovorov na vprašanja o pričakovani proizvodnji, skupnih naročilih in zalogah končnih izdelkov (obrnjen predznak).

Kazalnik zaupanja potrošnikov je povprečje ravnotežij odgovorov na vprašanja o pričakovanem finančnem stanju v gospodinjstvu, pričakovani ekonomski situaciji v državi, o pričakovani brezposelnosti in prihrankih v gospodinjstvu v naslednjih 12 mesecih.

Kazalnik zaupanja v trgovini na drobno je povprečje ravnotežij odgovorov na vprašanja o sedanjem in pričakovanem poslovnem položaju ter sedanjem obsegu zalog (obrnjen predznak).

Kazalnik zaupanja v gradbeništvu je povprečje ravnotežij na vprašanja o sedanjih skupnih naročilih in pričakovanemu zaposlovanju.

Kazalnik zaupanja v storitvenih dejavnostih je povprečje ravnotežij odgovorov na vprašanja o poslovnem položaju ter sedanjem in pričakovanem povpraševanju.

Grafi prikazujejo ravnotežja po posameznih vprašanjih. Ravnotežje je razlika med pozitivnimi in negativnimi odgovori, izražena v odstotkih. Ravnotežja prikazujejo gibanje opazovanih kazalnikov, ne pa njihovih dejanskih velikosti.

Vsi kazalniki so **desezonirani** z metodo TRAMO/SEATS. Rezultati anket o poslovnih tendencah gradbeništvu in storitvenih dejavnostih so originalni.

Statistično raziskovanje je sofinancirala Evropska komisija. Za objavljene podatke in besedila je odgovoren izključno Statistični urad Republike Slovenije in ne Evropska komisija.

METHODOLOGICAL EXPLANATIONS: Sentiment indicator is the weighted average of the confidence indicator in manufacturing, retail trade and the consumer confidence indicator.

Confidence indicator in manufacturing is the average of balances to questions on expected production, overall order-books and stocks of finished goods (the latter with inverted sign).

Consumer confidence indicator is the average of balances to questions on expected household financial situation, expected general economic situation in the country, unemployment expectations and household savings over the next 12 months.

The confidence indicator in retail trade is the average of balances to questions on present and expected business situation and volume of stocks (the latter with inverted sign).

The confidence indicator in construction is the average of balances to questions on order book assessments and employment expectations.

The confidence indicator in services is the average of balances to questions on business situation and present and expected demand.

The **charts** show the balance by individual questions. The **balance** is the difference between positive and negative answers, expressed in percent. The balance shows the movement of observed indicator, and not its real size.

All indicators are **seasonally adjusted** by TRAMO/SEATS method. The data in Business tendency survey in construction and services are raw.

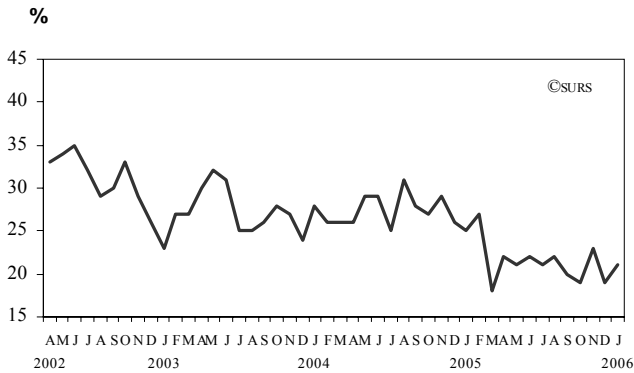
The business survey is co-financed by the European Commission. However, the European Commission accepts no responsibility or liability whatsoever with regard to the material published in this document.

5. Anketa o poslovnih tendencah v storitvenih dejavnostih, april 2002 - januar 2006

Business tendency in services, April 2002 - January 2006

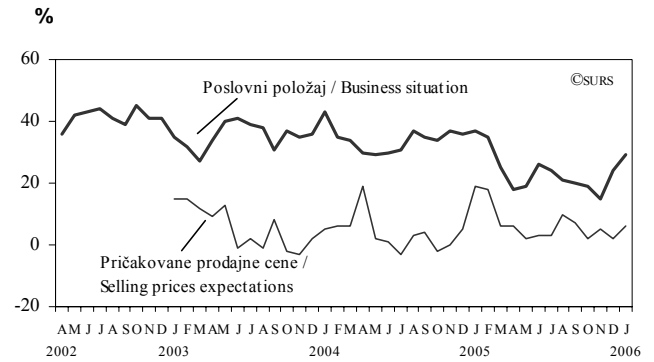
5.1 Kazalnik zaupanja

Confidence indicator



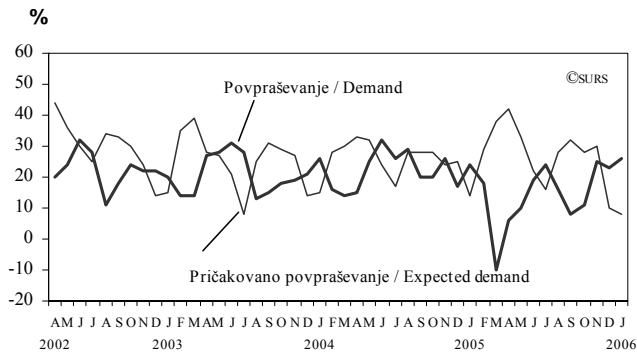
5.2 Poslovni položaj in pričakovane prodajne cene

Business situation and selling prices expectations



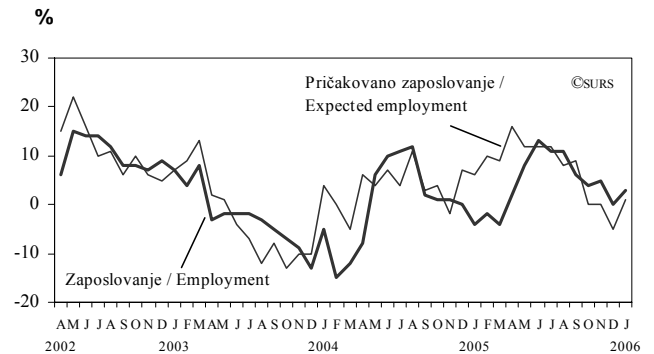
5.3 Sedanje in pričakovano povpraševanje

Present and expected demand



5.4 Sedanje in pričakovano zaposlovanje

Present and expected employment



	2004												2005												2006
	J	F	M	A	M	J	J	A	S	O	N	D	J	F	M	A	M	J	J	A	S	O	N	D	J
Kazalnik zaupanja / Confidence indicator	28	26	26	26	29	29	25	31	28	27	29	26	25	27	18	22	21	22	20	19	23	19	21		
Poslovni položaj / Business situation	43	35	34	30	29	30	31	37	35	34	37	36	37	35	25	18	19	26	24	21	20	19	15	24	29
Pričakovane prodajne cene / Selling prices expectations	5	6	6	19	2	1	-3	3	4	-2	0	5	19	18	6	6	2	3	3	10	7	2	5	2	6
Povpraševanje / Demand	26	16	14	15	25	32	26	29	20	20	26	17	24	18	-10	6	10	19	24	16	8	11	25	23	26
Pričakovano povpraševanje / Expected demand	15	28	30	33	32	24	17	28	28	28	24	25	14	29	38	42	33	22	16	28	32	28	30	10	8
Zaposlovanje / Employment	-5	-15	-12	-8	6	10	11	12	2	1	1	0	-4	-2	-4	2	8	13	11	11	6	4	5	0	3
Pričakovano zaposlovanje / Expected employment	4	0	-5	6	4	7	4	11	3	4	-2	7	6	10	9	16	12	12	12	8	9	0	0	-5	1

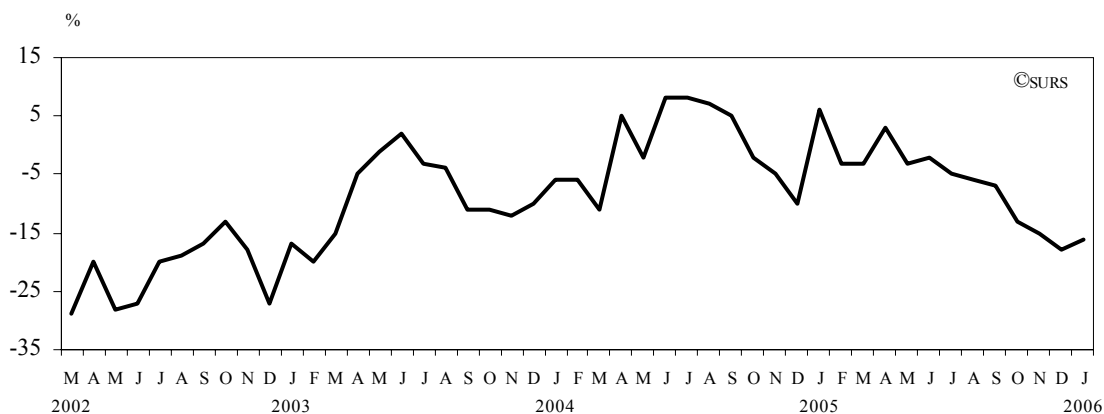
KOMENTAR: Vrednost kazalnika zaupanja v storitvenih dejavnostih je bila za 2 odstotni točki višja v primerjavi s stanjem v preteklem mesecu. V primerjavi z januarjem 2005 in v primerjavi z lanskim povprečjem pa je kazalec padel za 4 oz. 1 odstotno točko.

COMMENT: Confidence indicator was up by 2 percentage points compared to the previous month. Compared to January 2005 and to last year's average it fell by 4 percentage points and 1 percentage point, respectively.

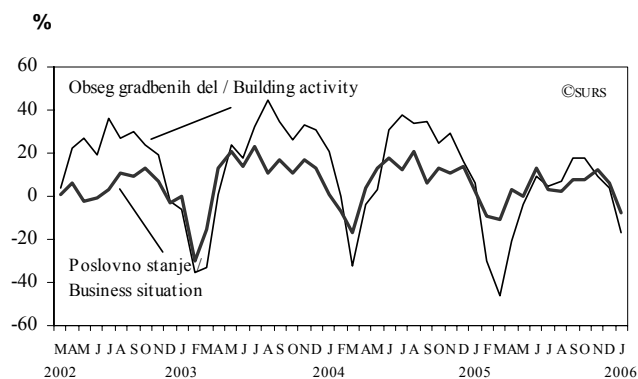


6. Anketa o poslovnih tendencah v gradbeništvu, marec 2002 - januar 2006 Business tendency in construction, March 2002 - January 2006


6.1 Kazalnik zaupanja Confidence indicator



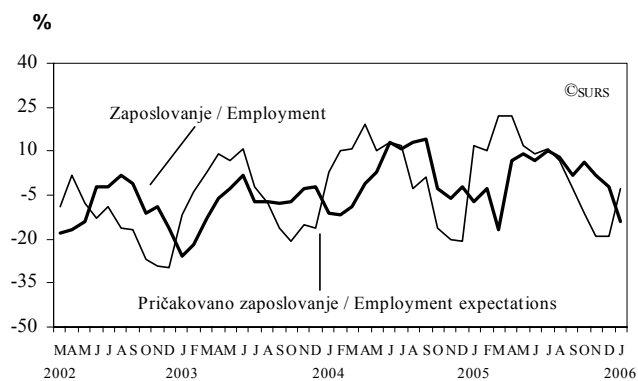
6.2 Poslovno stanje in obseg gradbenih del Business situation and assessment of building activity



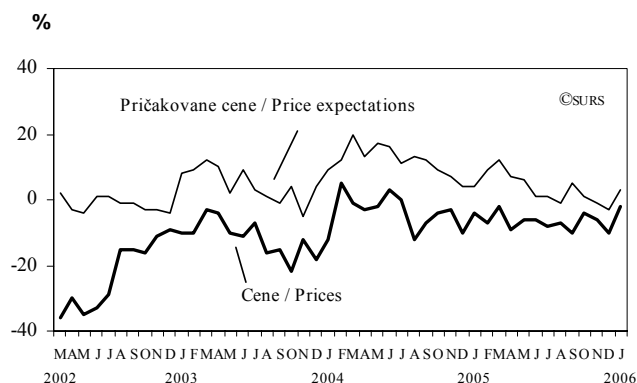
6.3 Sedanja in pričakovana skupna naročila Present and expected overall order books



6.4 Zaposlovanje in pričakovano zaposlovanje Employment and employment expectations



6.5 Cene in cenovna pričakovanja Prices and price expectations



	2004												2005												2006
	J	F	M	A	M	J	J	A	S	O	N	D	J	F	M	A	M	J	J	A	S	O	N	D	J
Kazalnik zaupanja / Confidence indicator	-6	-6	-11	5	-2	8	8	7	5	-2	-5	-10	6	-3	-3	3	-3	-2	-5	-6	-7	-13	-15	-18	-16
Poslovni položaj / Business situation	1	-7	-17	4	13	18	12	21	6	13	11	14	2	-9	-11	3	0	13	3	2	8	8	12	6	-8
Obseg gradbenih del / Assessment of building activity	21	0	-32	-4	3	31	38	34	35	25	29	16	6	-30	-46	-21	-4	9	5	7	18	18	9	4	-17
Sedanja skupna naročila / Overall order books	-15	-21	-33	-9	-14	3	4	16	9	13	10	1	-1	-15	-28	-16	-18	-13	-20	-18	-11	-14	-10	-17	-28
Pričakovana skupna naročila / Expected overall order books	26	46	54	57	47	40	39	25	21	1	-22	-13	16	44	60	60	49	49	38	31	24	6	-6	-12	21
Zaposlovanje / Employment	-11	-12	-9	-1	3	13	11	13	14	-3	-6	-2	-7	-3	-17	7	9	7	10	8	2	6	2	-2	-14
Pričakovano zaposlovanje / Employment expectations	3	10	11	19	10	13	12	-3	1	-16	-20	-21	12	10	22	22	12	9	11	7	-3	-11	-19	-19	-3
Cene / prices	-12	5	-1	-3	-2	3	0	-12	-7	-4	-3	-10	-4	-7	-2	-9	-6	-6	-8	-7	-10	-4	-6	-10	-2
Cenovna pričakovanja / Price expectations	9	12	20	13	17	16	11	13	12	9	7	4	4	9	12	7	6	1	1	-1	5	1	-1	-3	3

KOMENTAR: Vrednost kazalnika zaupanja v gradbeništvu je bila v januarju 2006 za 2 odstotni točki višja kot v preteklem mesecu. V primerjavi z januarjem lani je bila nižja za 22 odstotnih točk ter za 10 odstotnih točk nižja od lanskega povprečja.

COMMENT: In January 2006 the confidence indicator in construction rose by 2 percentage points compared to the previous month. Compared to January 2005 it was down by 22 percentage points and 10 percentage points below last year's average.

CENE
PRICES

1.1 Indeksi cen življenjskih potrebščin po COICOP/HICP, po skupinah in podskupinah, december 2005

Consumer price indices by COICOP/HICP by groups and subgroups, December 2005

	Struktura Structure (%)	XII 05 XII 04	XI 05 XI 05	I-XII 05 I-XII 04	I-XII 05 XII 04	XII 05 Ø 00	XII 05-I 05 XII 04-I 04		
00 SKUPAJ	100,0	102,3	100,0	102,5	101,5	131,7	102,5	00	TOTAL
01 Hrana in brezalkoholne pijače	18,0	100,9	100,7	99,2	100,7	122,6	99,2	01	Food and non-alcoholic beverages
011 Hrana	16,3	100,8	100,8	99,3	100,6	123,4	99,3	011	Food
0111 Kruh in drugi izdelki iz žit	3,5	99,1	100,6	99,1	100,0	138,0	99,1	0111	Bread and cereals
0112 Meso	4,4	99,6	99,8	97,9	99,1	117,7	97,9	0112	Meat
0113 Ribe	0,5	100,4	99,6	100,9	100,4	132,1	100,9	0113	Fish
0114 Mleko, mlečni izdelki in jajca	2,5	96,7	98,3	98,0	98,6	108,9	98,0	0114	Milk, cheese and eggs
0115 Olje in maščoba	0,6	99,8	101,7	98,2	99,8	127,1	98,2	0115	Oils and fats
0116 Sadje, sveže in predelano	1,4	115,2	103,2	103,5	110,7	130,1	103,5	0116	Fruit
0117 Zelenjava, sveža in predelana	1,4	103,9	107,9	100,2	102,3	119,4	100,2	0117	Vegetables
0118 Sladkor in konditorski izdelki	1,4	99,7	100,0	101,2	99,6	128,3	101,2	0118	Sugar, jam chocolate and confectionery
0119 Drugi prehrabeni izdelki	0,7	99,8	100,9	98,7	99,0	119,6	98,7	0119	Food products n.e.c.
012 Brezalkoholne pijače	1,7	101,8	99,3	98,2	102,1	115,5	98,2	012	Non-alcoholic beverages
0121 Kava, čaj in kakav	0,5	106,0	101,2	98,4	104,6	110,5	98,4	0121	Coffee, tea and cocoa
0122 Gazirane in negazirane pijače	1,2	99,9	98,4	98,1	100,9	117,9	98,1	0122	Mineral waters, soft drinks and juices
02 Alkoholne pijače in tobak	5,2	104,4	100,0	103,9	103,1	154,0	103,9	02	Alcoholic beverages and tobacco
021 Alkoholne pijače	2,2	97,6	100,0	98,4	99,4	113,4	98,4	021	Alcoholic beverages
0211 Žgane pijače	0,2	106,3	99,4	97,4	105,9	120,2	97,4	0211	Spirits
0212 Vino	0,7	96,8	100,3	97,4	98,4	112,7	97,4	0212	Wine
0213 Pivo	1,3	96,5	100,0	99,1	98,7	111,6	99,1	0213	Beer
022 Tobačni izdelki	3,0	109,3	100,0	107,9	105,9	190,8	107,9	022	Tobacco
03 Obleka in obutev	8,5	97,8	97,2	99,0	95,9	114,8	99,0	03	Clothing and footwear
031 Obleka in storitve za obleko	6,6	97,6	97,1	98,2	95,5	113,8	98,2	031	Clothing
0311 Tkanine	0,1	101,1	100,2	100,2	101,0	111,1	100,2	0311	Clothing materials
0312 Oblačila	6,2	97,4	96,8	98,0	95,3	112,8	98,0	0312	Garments
0313 Drugi tekstilni izdelki in dodatki	0,2	97,2	98,7	97,0	95,2	128,4	97,0	0313	Other articles of clothing and clothing accessories
0314 Storitve za obleko	0,2	105,1	102,7	103,6	101,6	133,7	103,6	0314	Services for clothing
032 Obutev in čevljarske storitve	1,9	98,5	97,6	102,0	97,2	118,6	102,0	032	Footwear
0321 Obutev	1,9	98,4	97,6	101,9	97,1	117,7	101,9	0321	Shoes and other footwear
04 Stanovanje	12,5	107,1	100,1	109,1	104,2	152,1	109,1	04	Housing, water, electricity, gas and other
041 Najemina	1,7	104,0	100,2	105,2	102,7	165,8	105,2	041	Actual rents for housing
043 Redno vzdrževanje in popravilo	1,2	103,8	99,5	106,3	102,9	133,3	106,3	043	Maintenance and repair of dwelling
0431 Material za vzdrževanje in popravilo	0,5	103,3	98,8	108,0	104,8	140,8	108,0	0431	Materials for the maintenance and repair of the dwelling
0432 Storitve za vzdrževanje in popravilo	0,7	104,1	100,0	105,2	101,4	127,5	105,2	0432	Services for the maintenance and repair of the dwelling
044 Komunalne storitve	2,5	101,3	99,8	104,3	100,5	185,3	104,3	044	Municipal services
0441 Voda	1,2	100,4	99,8	104,1	100,4	157,0	104,1	0441	Water supply
0442 Odvoz smeti	0,6	97,3	100,0	105,5	97,7	261,5	105,5	0442	Refuse collection
0443 Kanalsčina	0,2	100,6	100,0	101,3	100,6	225,5	101,3	0443	Sewerage collection
0444 Druge storitve za stanovanje	0,5	108,8	99,7	105,0	104,4	149,2	105,0	0444	Other services relating to the dwelling
045 Goriva in energija	7,1	110,5	100,2	112,3	106,0	144,9	112,3	045	Electricity, gas and other fuels
0451 Električna energija	2,8	101,4	100,0	101,4	101,0	123,8	101,4	0451	Electricity
0452 Plin	0,9	119,9	101,0	115,5	107,8	163,7	115,5	0452	Gas
0453 Tekoča goriva	2,2	115,8	99,4	128,4	111,4	158,5	128,4	0453	Liquid fuels
0454 Trda goriva	0,4	109,1	102,1	105,3	100,8	159,9	105,3	0454	Solid fuels
0455 Daljinska energija	0,8	117,5	101,6	109,4	109,1	154,6	109,4	0455	Heat energy
05 Stanovajska oprema	6,7	103,4	99,8	103,6	102,2	127,8	103,6	05	Furnishing, household equipment and maintenance
051 Pohištvo in talne obloge	2,4	104,9	100,5	105,4	103,2	139,2	105,4	051	Furniture and furnishing, carpets
0511 Pohištvo in oprema	2,3	105,0	100,5	105,6	103,3	140,3	105,6	0511	Furniture and furnishings
0512 Talne obloge	0,1	102,9	100,4	102,4	100,8	121,4	102,4	0512	Carpets and other floor coverings
052 Tekstilni izdelki za gospodinjstvo	0,5	101,2	100,4	105,2	100,6	129,8	105,2	052	Household textiles
053 Naprave in aparati za gospodinjstvo	1,2	101,2	99,6	101,1	99,9	116,9	101,1	053	Household appliances
0531 Gospodinjске naprave	1,0	99,9	99,5	99,7	98,8	110,3	99,7	0531	Major household appliances
0532 Mali gospodinjски aparati	0,1	107,3	100,5	105,7	104,0	123,6	105,7	0532	Small electronic household appliances
0533 Popravilo gospodinjских naprav	0,1	107,9	100,1	109,1	106,6	163,4	109,1	0533	Repair of household appliances
054 Steklenina, posoda in pribor	0,4	103,4	99,6	103,4	101,8	127,5	103,4	054	Glassware, tableware and household utensils
055 Orodje in pripomočki za hišo in vrt	0,2	102,2	99,6	100,9	100,9	122,2	100,9	055	Tools and equipment for house and garden
056 Izdelki in storitve za vzdrževanje gospodinjstva	1,9	103,4	99,0	102,7	103,1	123,2	102,7	056	Goods and services for routine household maintenance
0561 Izdelki za vzdrževanje gospodinjstva	1,8	103,3	98,9	102,4	103,2	122,6	102,4	0561	Goods for routine household maintenance



1.1 Indeksi cen življenjskih potrebščin po COICOP/HICP, po skupinah in podskupinah, december 2005 (nadaljevanje)
 Consumer price indices by COICOP/HICP by groups and subgroups, December 2005 (continued)

	Struktura Structure (%)	XII 05 XII 04	XII 05 XI 05	I-XII 05 I-XII 04	I-XII 05 XII 04	XII 05 Ø 00	XII 05-I 05 XII 04-I 04		
06 Zdravje	3,9	98,7	100,0	99,7	99,6	127,3	99,7	06 Health	
061 Zdravila in medicinski izdelki	2,3	99,6	99,9	99,4	99,7	120,8	99,4	061 Medical products and appliances	
0611 Zdravila	1,8	99,8	100,0	99,3	99,8	123,1	99,3	0611 Pharmaceutical products	
0612 Medicinski in terapevtski izdelki	0,5	98,8	99,7	99,5	99,1	112,1	99,5	0612 Other medical products and therapeutic appliances	
062 Zdravstvene in zobozdravstvene storitve	1,1	102,3	100,0	102,6	101,7	140,9	102,6	062 Out-patient services	
07 Prevoz	16,8	101,8	99,8	102,7	102,3	133,9	102,7	07 Transport	
071 Prometna sredstva	6,0	94,3	99,8	95,0	96,7	109,7	95,0	071 Purchase of vehicles	
0711 Osebnih avtomobilov	5,8	94,0	99,8	94,7	96,5	109,7	94,7	0711 Motor cars	
0712 Motorna kolesa in kolesa	0,2	100,7	100,3	102,9	103,4	111,5	102,9	0712 Motor cycles and bicycles	
072 Izdelki in storitve povezani z delovanjem prometnih sredstev	9,5	106,9	100,1	107,7	106,2	148,0	107,7	072 Operation of personal transport equipment	
0721 Rezervni deli	0,9	104,4	100,2	104,4	103,9	128,3	104,4	0721 Spare parts and accessories	
0722 Goriva in maziva	5,5	109,6	99,8	111,4	109,3	154,6	111,4	0722 Fuels and lubricants	
0723 Vzdrževanje in popravilo vozil	1,7	109,2	101,2	106,8	105,9	159,7	106,8	0723 Maintenance and repairs	
0724 Druge storitve	1,4	95,5	100,0	96,7	95,9	119,3	96,7	0724 Other services	
073 Prevozne storitve	1,3	99,0	97,7	101,0	99,3	154,3	101,0	073 Transport services	
0731 Železniški potniški prevozi	0,2	102,6	100,0	103,6	101,7	156,4	103,6	0731 Passenger transport by railway	
0732 Cestni potniški prevozi	0,9	100,9	96,8	103,4	101,0	160,9	103,4	0732 Passenger transport by road	
0733 Letalski potniški prevozi	0,2	85,8	100,2	85,7	87,9	120,1	85,7	0733 Passenger transport by air	
08 Komunikacije	4,1	99,5	100,0	100,0	99,4	129,8	100,0	08 Communication	
081 Poštne storitve	0,1	105,4	100,0	112,0	105,2	224,4	112,0	081 Postal services	
082 Telefonske storitve in izdelki	3,9	99,3	100,0	99,6	99,2	126,3	99,6	082 Telephone	
09 Rekreacija in kultura	10,8	102,5	101,1	102,3	102,3	125,9	102,3	09 Recreation and culture	
091 Audio, video, foto in računalniška oprema	1,7	94,8	100,2	94,6	96,9	68,9	94,6	091 Audio-visual, photographic and information processing equipment	
0911 Audio, video in hi-fi oprema	0,3	91,7	99,8	91,6	95,9	88,6	91,6	0911 Audio, video and hi-fi devices	
0913 Računalniška oprema	0,7	93,4	100,1	92,0	95,7	35,3	92,0	0913 Information processing equipment	
0914 Snemalni mediji za sliko in zvok	0,5	97,0	100,5	101,5	98,3	111,4	101,5	0914 Recording media for picture and accessories	
0915 Popravilo opreme in izdelkov	0,2	102,6	100,0	103,9	102,2	127,3	103,9	0915 Repairs of equipment and accessories	
093 Manjši izdelki za zabavo, šport in razvedrilo	2,3	100,9	100,7	102,4	99,3	135,0	102,4	093 Other recreational items and equipment, gardens and pets	
0931 Igre in igrače	0,4	97,0	95,0	100,8	102,1	122,8	100,8	0931 Games, toys and hobbies	
0932 Športna oprema	0,5	93,7	102,2	103,8	87,0	133,0	103,8	0932 Sports equipment	
0933 Cvetje in izdelki za vrtnarstvo	1,0	107,8	102,8	103,5	104,4	142,9	103,5	0933 Gardens, plants and flowers	
0934 Domače hišne živali	0,5	97,7	99,3	98,9	99,1	126,8	98,9	0934 Pets and related products	
094 Storitve za rekreacijo, kulturo in šport	2,4	105,8	102,6	102,2	103,5	137,4	102,2	094 Recreational and cultural services	
0941 Storitve za rekreacijo in šport	0,8	104,6	108,6	101,4	97,4	137,3	101,4	0941 Recreational and sport services	
0942 Kulturne storitve	1,6	106,4	100,0	102,9	106,3	136,6	102,9	0942 Cultural services	
095 Časopisi, knjige in pisalne potrebščine	1,7	105,7	100,0	106,5	103,6	137,8	106,5	095 Newspapers, books and stationery	
0951 Knjige in učbeniki	0,5	107,3	100,0	110,1	106,4	134,4	110,1	0951 Books	
0952 Časopisi	0,9	106,2	100,0	105,1	103,0	141,6	105,1	0952 Newspapers and periodicals	
0953 Razne tiskovine, pisalne potrebščine	0,3	101,8	100,0	105,3	101,1	133,2	105,3	0953 Miscellaneous printed matter and drawing materials	
096 Počitnice v paketu	2,5	104,1	101,1	103,4	107,2	147,3	103,4	096 Package holidays	
10 Izobraževanje	1,3	107,5	100,4	107,1	104,9	147,9	107,1	10 Education	
101 Predšolsko izobraževanje	0,6	110,1	100,7	107,8	106,9	152,9	107,8	101 Pre-primary education	
104 Izobraževalni tečajji	0,4	107,1	100,0	108,3	104,8	144,8	108,3	104 Education not definable by level	
11 Gostinske in nastanitvene storitve	6,1	103,9	99,8	104,4	102,6	139,2	104,4	11 Restaurants and hotels	
111 Gostinske storitve	5,1	104,1	100,1	104,4	102,0	137,2	104,4	111 Catering services	
1111 Gostinski lokali	3,8	104,5	100,0	105,0	102,5	137,8	105,0	1111 Restaurants and cafes	
1112 Storitve v menzah	1,3	102,7	100,1	102,2	100,8	134,7	102,2	1112 Canteens	
112 Nastanitvene storitve	1,0	103,4	98,5	104,2	105,1	149,9	104,2	112 Accommodation services	
1121 Prenoečevanje v hotelih	0,5	104,1	97,1	104,5	108,8	152,1	104,5	1121 Accommodation services in hotels	
1122 Prenoečevanje v domovih	0,5	102,7	100,0	103,7	101,2	149,6	103,7	1122 Accommodation services in students homes	
12 Raznovrstno blago in storitve	6,3	102,5	100,1	101,9	101,5	132,9	101,9	12 Miscellaneous goods and services	
121 Izdelki in storitve za osebno nego	2,7	100,5	99,7	100,1	100,3	120,8	100,1	121 Personal care	
1211 Storitve za osebno nego	0,8	103,8	100,5	102,6	101,7	127,9	102,6	1211 Personal services	
1212 Izdelki za osebno nego	1,9	99,1	99,4	99,0	99,7	117,8	99,0	1212 Products for personal care	
123 Osebnih predmeti	0,6	104,0	100,4	101,0	101,1	134,3	101,0	123 Personal effects n.e.c.	
1231 Nakit in ure	0,3	109,3	101,3	105,6	104,4	146,7	105,6	1231 Jewelry, clocks and watches	
1232 Drugi osebni predmeti	0,4	100,4	99,8	97,9	98,9	125,8	97,9	1232 Other personal effects	
125 Zavarovanje	2,0	104,2	100,1	104,0	102,5	152,8	104,0	125 Insurance	
1253 Zdravstveno zavarovanje	0,9	105,0	100,0	102,5	102,5	144,5	102,5	1253 Insurance connected with health	
1254 Zavarovanje prometnih sredstev	1,0	103,7	100,0	105,1	102,8	159,5	105,1	1254 Insurance connected with transport	
126 Finančne storitve	0,2	111,5	103,1	105,5	104,0	168,9	105,5	126 Financial services n.e.c.	
127 Druge storitve	0,6	100,6	100,0	103,0	102,3	132,6	103,0	127 Other services n.e.c.	

1.2 Indeksi cen življenjskih potrebščin po COICOP/HICP, po posebnih skupinah, december 2005
Consumer price indices by COICOP/HICP by selected groups, December 2005

	Struktura Structure (%)	XII 05 XII 04	XII 05 XI 05	I-XII 05 I-XII 04	I-XII 05 XII 04	XII 05 Ø 00	XII 05-I 05 XII 04-I 04	
SKUPAJ	100,0	102,3	100,0	102,5	101,5	131,7	102,5	TOTAL
Skupaj brez sezonskih proizvodov	96,8	102,1	99,8	102,5	101,4	131,8	102,5	Total without seasonal products
Skupaj brez alkoholnih pijač in tobaka	94,8	102,2	100,0	102,4	101,4	130,6	102,4	Total without alcoholic beverage and tobacco
Skupaj brez goriv in energije	87,4	101,2	99,9	101,2	100,7	129,1	101,2	Total without fuels and energy
Skupaj brez hrane, pijače in tobaka	76,8	102,5	99,8	103,2	101,6	132,7	103,2	Total without food, beverages and tobacco
Sezonski proizvodi	3,2	108,3	104,6	101,8	105,6	125,4	101,8	Seasonal products
Goriva in energija	12,6	110,1	100,1	111,9	107,5	148,6	111,9	Fuels and energy
Hrana, pijače in tobak	23,2	101,7	100,5	100,2	101,3	128,0	100,2	Food, beverages and tobacco
Blago	69,6	102,0	99,8	102,2	101,2	127,1	102,2	Goods
Trajno blago	11,0	97,4	100,0	97,8	98,4	110,7	97,8	Durable goods
Poltrajno blago	12,5	98,8	98,0	100,6	97,3	118,7	100,6	Semi-durable goods
Blago dnevne porabe	46,2	104,0	100,2	103,6	103,0	133,6	103,6	Non-durable goods
Storitve	30,4	103,0	100,3	103,2	102,2	143,7	103,2	Services

2. Stopnje rasti na osnovi harmoniziranih indeksov cen življenjskih potrebščin (HICP), po glavnih skupinah, december 2005
Growth rates based on harmonized consumer price indices (HICP) by groups, December 2005

(stopnje rasti v % / growth rates %)

	Struktura Structure (%)	XII 05 XI 05	XII 05 XII 04	XII 05-I 05 XII 04-I 04	
00 SKUPAJ	100,0	-0,1	2,4	2,5	00 TOTAL
01 Hrana in brezalkoholne pijače	18,3	0,4	0,8	-1,0	01 Food and non-alcoholic beverages
02 Alkoholne pijače in tobak	5,4	0,0	5,1	4,1	02 Alcoholic beverages and tobacco
03 Obleka in obutev	7,0	-3,0	-2,2	-1,0	03 Clothing and footwear
04 Stanovanje	11,0	0,1	7,1	9,2	04 Housing, water, electricity, gas and other
05 Stanovanjska oprema	6,8	-0,3	3,3	3,5	05 Furnishing, household equipment and maintenance
06 Zdravje	3,7	0,0	-1,6	-0,3	06 Health
07 Prevoz	17,3	-0,1	1,9	2,9	07 Transport
08 Komunikacije	3,1	-0,1	-0,3	-0,2	08 Communication
09 Rekreacija in kultura	9,7	1,0	2,1	1,2	09 Recreation and culture
10 Izobraževanje	1,2	0,2	5,7	5,7	10 Education
11 Gostinske in nastanitvene storitve	8,6	-0,6	4,2	4,6	11 Restaurants and hotels
12 Raznovrstno blago in storitve	7,9	0,4	3,0	2,2	12 Miscellaneous goods and services

3. Indeksi cen na drobno po skupinah in podskupinah, december 2005

Retail price indices by groups and subgroups, December 2005

	Struktura Structure (%)	XII 05 XII 04	XII 05 XI 05	I-XII 05 XII 04	I-XII 05 I-XII 04	XII 05 Ø 92		
0 SKUPAJ	100,0	102,7	100,0	102,0	103,5	371,6	0	TOTAL
1 BLAGO	72,8	102,3	99,8	101,9	103,6	337,3	1	GOODS
11 Zelenjava, sadje, jajca, ribe, vrtnarstvo	3,4	108,9	103,8	105,9	103,6	340,3	11	Vegetables, fruit, eggs, fish, gardening
111 Sveže vrtnine	0,8	105,3	111,3	101,2	99,4	300,0	111	Fresh vegetables
112 Sveže sadje	0,9	115,7	102,1	113,4	105,9	342,8	112	Fresh fruit
113 Kokošja jajca	0,2	91,2	95,7	96,4	98,3	242,0	113	Eggs
114 Sveže ribe	0,4	111,3	100,4	106,0	108,3	539,2	114	Fresh fish
115 Vrtnarstvo	1,0	107,7	102,8	104,4	103,4	-	115	Gardening
12 Industrijski izdelki - skupaj	69,5	102,0	99,6	101,7	103,6	336,4	12	Manufactured goods, total
121 Industrijski živilski izdelki	13,5	99,6	100,0	99,8	98,6	299,1	121	Manufactured foodstuffs
1211 Izdelki iz žit	2,4	98,7	100,3	99,8	98,6	490,8	1211	Cereal products
1212 Predelane in konzervirane vrtnine	0,5	96,7	103,4	95,6	94,0	294,3	1212	Processed and canned vegetables
1213 Predelano in konzervirano sadje	1,1	101,3	98,6	101,3	99,7	252,5	1213	Processed and canned fruit
1214 Sveže meso	2,1	100,9	97,7	99,9	97,2	248,4	1214	Fresh meat
1215 Predelano in konzervirano meso	2,0	98,6	102,1	99,0	99,3	265,6	1215	Processed and tinned meat
1216 Predelane in konzervirane ribe	0,3	94,8	99,6	97,5	96,1	239,5	1216	Processed and tinned fish
1217 Mleko in mlečni izdelki	2,2	98,1	99,0	99,1	99,1	301,5	1217	Milk and dairy products
1218 Maščobe	0,5	98,0	101,4	98,8	97,6	246,1	1218	Oil, fats
1219 Drugi industrijski živilski izdelki	2,4	102,0	100,5	101,4	99,9	300,0	1219	Other manufactured foodstuffs
11 + 12 Živila - skupaj	16,8	101,4	100,7	101,0	99,6	308,6	11 + 12	Foodstuffs, total
122 Pijače	3,0	97,5	99,4	99,5	97,7	333,3	122	Beverages
1221 Alkoholne pijače	2,2	97,7	99,9	99,3	98,4	349,7	1221	Alcoholic beverages
1222 Brezalkoholne pijače	0,8	96,9	97,9	99,9	96,0	235,4	1222	Non-alcoholic beverages
123 Tobačni izdelki	2,5	109,5	100,0	106,0	108,0	694,8	123	Tobacco
124 Industrijski neživilski izdelki	50,5	102,5	99,5	102,2	105,1	333,6	124	Manufactured non-food products
1241 Prediva, tkanine, tekstilni izdelki	5,1	97,7	97,4	96,3	99,3	282,3	1241	Clothing
12411 Prediva in tkanine	0,1	99,5	100,1	100,3	101,4	272,4	12411	Clothing materials
12412 Tekstilni izdelki	5,0	97,7	97,4	96,2	99,3	285,0	12412	Textile products
124121 Pletenine	0,3	98,5	97,4	93,5	103,3	269,6	124121	Knitted goods
124122 Nogavice	0,4	103,5	100,1	102,0	104,2	275,3	124122	Stockings
124123 Perilo	0,9	99,9	98,0	101,2	101,9	321,9	124123	Underwear
124124 Oblačila	2,6	94,7	95,8	92,7	95,5	280,7	124124	Garments
124125 Izdelki za gospodinjstvo	0,7	101,8	100,3	100,8	105,5	296,6	124125	Ready-made articles for housekeeping
124126 Talne obloge	0,2	100,5	100,7	98,9	100,3	218,2	124126	Carpets and other floor coverings
1242 Usnjeni izdelki	1,5	98,8	97,9	97,0	101,1	290,6	1242	Footwear and leather products
12421 Obutev	1,3	98,6	97,5	97,0	101,7	282,3	12421	Footwear
12422 Usnjena galanterija	0,2	99,7	100,2	97,2	96,6	357,3	12422	Leather products
1243 Razsvetljava in kurjava	5,8	108,8	99,8	105,2	112,1	511,4	1243	Lighting and heating
12431 Razsvetljava	2,9	101,5	99,9	101,2	101,4	420,0	12431	Lighting
124311 Električna energija za gospodinjstvo	2,5	101,4	100,0	101,1	101,4	523,7	124311	Electric energy for housekeeping
124312 Drugo za razsvetljava	0,4	102,7	99,3	102,1	101,5	151,5	124312	Other articles for lighting
12432 Kurjava	2,9	116,2	99,7	109,2	124,2	586,2	12432	Heating
1244 Stanovanjska oprema	4,5	102,4	100,0	101,3	102,2	225,5	1244	Furnishing and household equipment
12441 Pohištvo	1,8	105,3	100,6	103,6	105,8	301,9	12441	Furniture
12442 Posoda in pribor	0,5	99,7	100,3	98,7	101,8	239,8	12442	Dishes and tableware
12443 Drugi gospodinjski predmeti	0,6	106,6	99,3	104,1	103,5	247,1	12443	Other household articles
12444 Električni gospodinjski aparati	1,6	98,7	99,7	98,7	98,1	165,7	12444	Electrical household appliances
1245 Izdelki za osebno nego in zdravila	4,1	100,4	99,2	101,1	101,2	281,8	1245	Personal care and medical products
12451 Higijenske potrebščine	3,0	100,7	99,0	101,6	101,7	250,9	12451	Products for personal care
12452 Zdravila in ostalo	1,2	99,5	99,9	99,7	99,6	342,0	12452	Medicaments
1246 Sredstva za izobraževanje, kulturo in razvedrilo	3,8	100,9	100,3	98,6	102,9	315,1	1246	Products for education, culture and entertainment
12461 Sredstva za izobraževanje	0,8	105,1	100,1	104,3	108,0	294,8	12461	Products for education
12462 Sredstva za kulturo	1,0	106,5	100,0	103,1	105,3	516,3	12462	Products for culture
12463 Sredstva za razvedrilo	1,9	96,0	100,5	93,7	99,4	231,0	12463	Products for entertainment

3. Indeksi cen na drobno po skupinah in podskupinah, december 2005 (nadaljevanje)
Retail price indices by groups and subgroups, December 2005 (continued)

	Struktura Structure (%)	XII 05 XII 04	XII 05 XI 05	I-XII 05 XII 04	I-XII 05 I-XII 04	XII 05 Ø 92			
1247	Prometna sredstva, rezervni deli in goriva	19,4	105,1	99,7	105,5	107,8	351,3	1247	Products for transport
12471	Prometna sredstva	5,0	93,8	99,8	96,5	94,9	193,3	12471	Purchase of vehicles
12472	Izdelki povezani z delovanjem prometnih sredstev	2,1	104,7	100,3	104,3	104,8	270,3	12472	Operation of personal transport equipment
12473	Tekoča goriva in maziva	12,4	109,8	99,6	109,4	113,7	457,0	12473	Motor fuels and lubricants
1248	Izdelki za kmetijstvo	1,6	104,0	99,3	103,3	103,8	306,2	1248	Products for agriculture
12481	Kmetijsko orodje	0,6	103,3	99,9	101,3	101,0	362,4	12481	Agricultural tools
12482	Zaščitna sredstva	1,0	104,4	99,1	104,5	105,7	246,2	12482	Chemicals for use in agriculture
1249	Gradbeni material	4,7	93,1	100,0	96,9	101,9	277,1	1249	Construction materials
2	STORITVE	27,2	103,6	100,4	102,3	103,4	535,3	2	SERVICES
21	Obrtne in osebne storitve	3,7	107,1	100,8	104,2	105,8	524,9	21	Craft and personal services
211	Obrtne storitve	2,4	109,2	101,0	105,5	107,5	547,7	211	Craft services
212	Osebne storitve	1,3	103,3	100,3	101,7	103,0	491,1	212	Personal services
22	Stanovanjsko-komunalne storitve	5,4	104,3	100,3	102,3	105,0	800,4	22	Housing and municipal services
221	Stanovanjske storitve	2,0	103,6	100,1	102,1	104,2	974,7	221	Housing services
222	Komunalne storitve	3,4	104,8	100,5	102,4	105,4	642,7	222	Municipal services
23	Zavarovalne, finančne in druge storitve	7,7	102,8	100,1	101,6	102,6	327,3	23	Insurance, financial and other services
231	Zavarovanje	6,2	104,3	100,1	102,5	103,7	314,0	231	Insurance
232	Finančne in druge storitve	1,6	96,8	100,4	97,7	98,4	608,5	232	Financial and other services
24	Izobraževalne in kulturne storitve	4,4	104,8	101,8	104,3	102,6	517,4	24	Educational and cultural services
241	Izobraževalne storitve	0,9	104,9	100,0	102,7	105,9	650,4	241	Educational services
242	Kulturne storitve	3,6	104,8	102,3	104,7	101,8	487,1	242	Cultural services
25	Storitve v vrtcih in domovih	1,3	107,2	100,5	104,6	106,2	695,8	25	Social welfare services
251	Vrtci	0,8	110,1	100,7	106,9	107,9	718,5	251	Kindergartens
252	Dijaški in študentski domovi	0,4	102,7	100,0	101,1	103,8	601,5	252	Accommodation services in student homes
26	Prometne in telekomunikacijske storitve	4,7	99,5	99,3	99,4	100,4	457,7	26	Transport and communication services
261	Prometne storitve	1,3	99,8	97,6	99,9	101,6	498,4	261	Transport services
262	Poštna in telefonske storitve	3,4	99,4	99,9	99,3	99,9	449,3	262	Postal and telephone services

4. Indeksi cen industrijskih proizvodov pri proizvajalcih, december 2005

Producer price indices of manufactured goods, December 2005

	XII 05 XII 04	XII 05 XI 05	Ø I-XII 05 Ø I-XII 04	Ø I-XII 05 XII 04	XII 05 Ø 92	XII 05 Ø 00	
SKUPAJ	101,8	100,4	102,7	100,9	270,2	126,9	TOTAL
Dejavnosti po namenu porabe proizvodov							Main industrial groups
A Proizvodi za vmesno porabo	102,0	100,8	103,2	100,8	264,6	128,1	A Intermediate goods industries
AE Energenti	100,1	101,6	101,5	98,2	422,6	125,5	AE Energy related industries
AI Surovine	102,9	100,4	104,2	102,1	231,3	129,5	AI Intermediate goods industries (except energy)
B Proizvodi za investicije	101,5	99,7	103,1	101,4	203,2	112,4	B Capital goods industries
C Proizvodi za široko porabo	101,6	100,1	102,0	100,9	290,8	129,5	C Consumer goods industries
CD Trajni proizvodi za široko porabo	101,5	100,0	102,4	101,3	185,8	122,7	CD Durable consumer goods industries
CN Netrajni proizvodi za široko porabo	101,6	100,1	101,9	100,9	308,3	130,0	CN Non-durable consumer goods industries
Dejavnosti po Standardni klasifikaciji dejavnosti (področja, podpodročja, oddelki)¹⁾							By sections, subsections and divisions of activities¹⁾
A Kmetijstvo, lov, gozdarstvo	100,0	100,0	100,0	100,0	208,3	109,4	A Agriculture, hunting and forestry
02 Gozdarstvo	100,0	100,0	100,0	100,0	208,3	109,4	02 Forestry
C Rudarstvo	100,9	99,5	101,3	99,7	277,0	109,0	C Mining and quarrying
CA Pri.energetskih surovin	z	z	z	z	z	z	CA Mining & quarrying of energy materials
10 Pri.črnega,rjavega premoga,lignita,šote	z	z	z	z	z	z	10 Mining of coal, lignite & peat
CB Pri.rud in kamnin,razen energetskih	100,6	100,0	100,9	100,4	346,2	122,2	CB Mining and quarrying, except energy materials
14 Pri.dr.rudnin in kamnin	100,6	100,0	100,9	100,4	346,2	122,2	14 Mining and quarrying
D Predelovalne dejavnosti	102,2	100,1	103,2	101,5	261,1	128,8	D Manufacturing
DA Pro.hrane,pijač,krmil in tobač.izd.	101,3	100,0	101,6	100,8	348,7	133,7	DA Mfr of food, beverages, animal feeds and tobacco products
15 Pro.hrane,pijač in krmil	101,3	100,0	101,4	100,8	346,1	134,3	15 Mfr of food, beverages and animal feeds
16 Pro.tobačnih izd.	-	-	-	-	-	-	16 Mfr of tobacco products
DB Pro.tekstilij;tekstilnih, krznenih izd.	101,3	100,0	100,8	100,9	234,6	116,3	DB Mfr of textiles, textile and fur products
17 Pro.tekstilij	100,8	100,0	101,6	100,7	229,0	121,4	17 Mfr of textiles
18 Pro.oblačil;strojenje,dodelava krzna	103,4	100,0	100,4	101,6	239,9	110,4	18 Mfr of clothes; tanning and treatment of fur
DC Pro.usnja,usnjenih izd.	104,8	100,0	104,0	100,3	262,1	131,6	DC Mfr of leather and leather products
19 Pro.usnja,usnjenih izd.	104,8	100,0	104,0	100,3	262,1	131,6	19 Mfr of leather and leather products
DD Obdelava in predelava lesa	101,7	100,1	101,6	101,0	202,6	118,9	DD Mfr of wood and wood products
20 Obdelava in predelava lesa	101,7	100,1	101,6	101,0	202,6	118,9	20 Mfr of wood and wood products
DE Pro.vlaknin,papirja;založništvo,tiskar.	101,4	100,9	100,8	100,4	204,8	119,9	DE Mfr of pulp and paper; publishing and printing
21 Pro.vlaknin,papirja ter izd.iz njih	99,5	100,9	99,0	99,2	171,8	105,5	21 Mfr of pulp, paper and paper products
22 Založništvo,tiskarstvo	103,1	100,8	102,3	101,5	272,6	130,7	22 Publishing and printing
DF Pro.koksa,naftnih deriv.,jedr.goriva	z	z	z	z	z	z	DF Mfr of coke, petroleum products and nuclear fuel
23 Pro.koksa,naftnih deriv.,jedrskega goriva	z	z	z	z	z	z	23 Mfr of coke, petroleum products and nuclear fuel
DG Pro.kemikalij,kemičnih izd.,umetnih vl.	101,7	99,9	103,2	101,2	273,9	122,2	DG Mfr of chemicals, chemical products and man-made fibres
24 Pro.kemikalij,kemičnih izd.,umetnih vl.	101,7	99,9	103,2	101,2	273,9	122,2	24 Mfr of chemicals, chemical products and man-made fibres
DH Pro.izd.iz gume in plastičnih mas	105,3	101,0	106,2	103,2	187,4	134,6	DH Mfr of rubber and plastic products
25 Pro.izd.iz gume in plastičnih mas	105,3	101,0	106,2	103,2	187,4	134,6	25 Mfr of rubber and plastic products
DI Pro.dr.nekovinskih mineralnih izd.	103,2	100,0	104,5	102,9	259,2	139,6	DI Mfr of other non-metal mineral products
26 Pro.dr.nekovinskih mineralnih izd.	103,2	100,0	104,5	102,9	259,2	139,6	26 Mfr of other non-metal mineral products
DJ Pro.kovin in kovinskih izd.	104,3	100,4	107,9	103,3	256,5	135,6	DJ Mfr of metals and metal products
27 Proizvodnja kovin	106,1	101,0	110,8	104,2	293,8	153,1	27 Mfr of metals
28 Pro.kovinskih izd.,brez strojev,naprav	102,3	99,7	104,6	102,3	215,2	119,0	28 Mfr of metal products, except machinery and equipment
DK Pro.strojev in naprav	103,8	100,1	105,7	103,5	182,1	117,7	DK Mfr of machinery and equipment
29 Pro.strojev in naprav	103,8	100,1	105,7	103,5	182,1	117,7	29 Mfr of machinery and equipment
DL Pro.električne,optične opreme	98,8	99,4	97,9	98,9	135,9	94,5	DL Mfr of electrical and optical equipment
30 Proizvodnja pis. strojev in računalnikov	96,2	100,1	...	89,5	30 Mfr of office machinery and computers
31 Pro.el.strojev in aparatov	99,1	99,8	99,3	99,8	158,3	110,8	31 Mfr of electrical machinery
32 Pro.RTV,komunikacijskih aparatov,opreme ter	99,1	98,6	98,7	100,4	116,4	79,0	32 Mfr of TV and radio sets, and equipment, and
33 Pro.medicin.,finomehan,optičnih instr.	33 Mfr of medical, precision and optical instruments
DM Pro.vozil in plovil	100,5	100,0	102,1	100,5	236,3	126,7	DM Mfr of transport equipment
34 Pro.mot.vozil, prikolic, polprikolic ter	100,5	100,0	102,1	100,5	236,3	126,7	34 Mfr of motor vehicles and trailers, and
35 Pro.dr.vozil in plovil	35 Mfr of other transport equipment
DN Pro.pohištva;dr.pred.dej.;reciklaža	101,6	100,0	102,4	101,5	221,5	126,9	DN Mfr of furniture; manufacture n.e.c.; recycling
36 Pro.pohištva;dr.predelovalne dej.	101,6	100,0	102,4	101,5	221,5	126,9	36 Mfr of furniture; manufacture n.e.c.
E Oskrba z elektriko,plinom,vodo	99,8	102,1	100,4	97,9	461,6	126,4	E Electricity, gas and water supply
40 Oskrba z elektriko,plinom,paro,toplo vodo	100,0	102,5	100,4	97,8	462,5	126,6	40 Electricity, gas, steam and hot water supply
41 Zbiranje,čiščenje,distribucija vode	98,8	100,0	...	98,4	41 Collection,purification and distribution of water

METODOLOŠKA POJASNILA: V indeksu cen industrijskih proizvodov pri proizvajalcih so večinoma zajeta vsa podpodročja in oddelki A, C, D in E področij SKD, razen določenih izjem:

- v področje A je vključena le dejavnost gozdarstvo;
- v podpodročje CA je vključena le dejavnost pridobivanje rjavega premoga;
- v podpodročje CB ni vključen oddelek Pridobivanje rud;
- v področje D ni vključen oddelek Proizvodnja tobačnih izdelkov (zaradi prenehanja proizvodnje tobačnih izdelkov v Sloveniji) ter oddelek Reciklaža;
- v podpodročje DF je vključena le dejavnost Proizvodnja naftnih derivatov, pri čemer zaradi prenehanja proizvodnje pogonskih goriv in tekočih goriv za ogrevanje v Sloveniji, spremljamo le cene različnih strojnih olj;
- v področje E nista vključeni dejavnosti Oskrba s plinskimi gorivi in Oskrba s paro in toplo vodo.

Z podatek zaradi zaupnosti ni objavljen
- ni pojava
... ni podatka

METHODOLOGICAL EXPLANATIONS: In the produce prices indices are mostly scooped all subsections and divisions among A, C, D and E sections of the SCA except the following exceptions:

- section A includes only Forestry
- subsection CA includes only Mining of Coal, lignite and peat
- subsection CB does not include Mining of metal ores
- section D does not include Manufacture of tobacco products (because Slovenia stopped producing tobacco products) and Recycling
- subsection DF covers only one activity, namely Manufacture of petroleum products. Because Slovenia stopped producing motor fuels and liquid fuels for heating, we only monitor prices of different machinery oils;
- section E does not include Manufacture of gas and Steam and hot water supply.

z data not published because of confidentiality
- no occurrence of event
... data not available



RUDARSTVO, PREDELOVALNE DEJAVNOSTI, OSKRBA Z ELEKTRIKO
MINING, MANUFACTURING, ELECTRICITY SUPPLY

1. Indeksi industrijske proizvodnje po dejavnostih, november 2005 - začasni podatki
Industrial production indices by activity, November 2005 - provisional data

	XI 05 Ø 04	XI 05 X 05	XI 05 XI 04	I-XI 05 I-XI 04	
Industrija skupaj	114,6	105,0	107,3	102,8	Industry
Dejavnosti po namenu porabe proizvodov					Main industrial groups
A Proizvodi za vmesno porabo	110,3	102,1	104,1	101,5	A Intermediate goods industries
AE Energenti	111,4	108,3	100,4	98,3	AE Energy related industries
AI Surovine	110,0	100,7	104,7	102,4	AI Intermediate goods industries (except energy)
B Proizvodi za investicije	121,8	106,7	112,0	108,4	B Capital goods industries
C Proizvodi za široko porabo	117,0	108,0	109,3	101,6	C Consumer goods industries
CD Trajni proizvodi za široko porabo	119,4	107,0	107,5	100,1	CD Durable consumer goods industries
CN Netrajni proizvodi za široko porabo	116,4	108,3	110,1	102,1	CN Non-durable consumer goods industries
Dejavnosti po standardni klasifikaciji (področja, podpodročja in oddelki)					Activities according to the Standard Classification (sectors, subsectors, divisions)
C Rudarstvo	124,4	106,6	110,4	104,1	C Mining and quarrying
CA Pri.energetskih surovin	Z ¹	Z ¹	Z ¹	Z ¹	CA Mining & quarrying of energy materials
10 Pri. črnega, rjavega premoga, lignita	Z ¹	Z ¹	Z ¹	Z ¹	10 Mining of coal & lignite; extrac. of peat
11 Pri nafte in zemeljskega plina	Z ¹	Z ¹	Z ¹	Z ¹	
CB Pri.rudnin kamnin brez energetskih	126,1	99,6	110,4	108,2	CB Mining & quarrying, not energy materials
14 Pri.dr.rudnin in kamnin	126,1	99,6	110,4	108,2	14 Other mining and quarrying
D Predelovalne dejavnosti	114,8	104,7	107,9	103,2	D Manufacturing
DA Pro.hrane,pijač,tobačnih izd.	106,9	104,0	100,7	96,5	DA Mfr. of food; beverages and tobacco
15 Pro.hrane,pijač,krmil	106,9	104,0	100,7	96,5	15 Mfr. of food products & beverages
DB Pro. tekstilij;tekstilnih, krznenih izd.	91,0	102,9	91,0	90,3	DB Mfr. of textiles and textile products
17 Pro.tekstilij	96,7	100,8	93,3	91,1	17 Manufacture of textiles
18 Pro.oblačil;strojenje,dodelava krzna	86,1	104,9	89,4	89,6	18 Mfr. wearing apparel; dressing fur
DC Pro.usnja,usnjenih izd.	116,4	107,6	115,4	105,7	DC Mfr. of leather and leather products
19 Pro.usnja,usnjenih izd.	116,4	107,6	115,4	105,7	19 Leather tanning; mfr luggage, etc.
DD Obdelava in predelava lesa	114,6	99,0	111,4	106,6	DD Manufacture of wood and wood products
20 Obdelava in predelava lesa	114,6	99,0	111,4	106,6	20 Mfr. of wood & wood, cork, etc. goods
DE Pro.vlaknin,papirja;založništvo, tiskar.	115,1	104,5	110,2	103,9	DE Mfr. of paper; publishing and printing
21 Pro.vlaknin,papirja ter izdelkov	106,3	102,3	108,4	102,7	21 Mfr of pulp, paper & paper products
22 Založništvo,tiskarstvo, razmn. pos. nos.	120,7	105,8	111,4	104,6	22 Publishing, printing & record media
DF Pro.koksa,naftnih deriv.,jedrskega goriva	Z ¹	Z ¹	Z ¹	Z ¹	DF Mfr. of coke, petroleum prods. & nuc. fuel
23 Pro.koksa,naftnih deriv.,jedrskega goriva	Z ¹	Z ¹	Z ¹	Z ¹	23 Mfr. coke, petroleum prods & nuclear
DG Pro.kemikalij,kemičnih izd.,um. vl.	110,2	105,6	106,4	104,8	DG Mfr. of chemicals, prod.&man-made fibres
24 Pro.kemikalij,kemičnih izd.,um. vl.	110,2	105,6	106,4	104,8	24 Mfr. chemicals & chemical products
DH Pro.izd.iz gume in plastičnih mas	116,4	102,1	107,9	104,3	DH Mfr. of rubber and plastic products
25 Pro.izd.iz gume in plastičnih mas	116,4	102,1	107,9	104,3	25 Mfr. of rubber & plastic products
DI Pro.dr.nekovinskih mineralnih izd.	104,4	101,6	94,6	93,2	DI Mfr. of other non-metal.mineral products
26 Pro.dr.nekovinskih mineralnih izd.	104,4	101,6	94,6	93,2	26 Mfr. other non-metal mineral prods
DJ Pro.kovin in kovinskih izd.	118,5	101,6	112,1	108,7	DJ Mfr. of basic metals & fabricated products
27 Pro.kovin	108,5	99,1	106,7	103,6	27 Manufacture of basic metals
28 Pro.kovinskih izd. razen strojev in naprav	124,1	102,9	115,1	111,5	28 Mfr. fabricated metal, not machines
DK Pro.strojev in naprav	115,7	101,7	108,3	102,3	DK Mfr. of machinery and equipment nec
29 Pro.strojev in naprav	115,7	101,7	108,3	102,3	29 Mfr of machinery & equipment nec
DL Pro.električne,optične opreme	117,7	110,5	108,0	102,2	DL Mfr. of electrical and optical equipment
30 Pro.pisarniških strojev,računalnikov	90,4	99,9	91,6	83,0	30 Mfr. of office machinery & computers
31 Pro.el.strojev,aparatorov	114,7	105,7	102,4	102,0	31 Mfr. of electrical machinery etc. nec
32 Pro.RTV,komunikacijskih aparatov in opreme	121,5	127,2	121,2	105,6	32 Mfr. of radio, tv & equipment
33 Pro.medicin.,finomehan.,optičnih instr., ure	125,6	108,5	113,0	100,4	33 Mfr. of medical & precision instruments
DM Pro.vozil in plovil	125,6	101,5	105,9	118,8	DM Manufacture of transport equipment
34 Pro.mot.vozil,prikolic,polprikolic	131,2	99,9	105,6	121,4	34 Mfr. of motor vehicles, trailers etc.
35 Pro.dr.vozil,plovil	99,7	112,7	106,0	105,6	35 Mfr. of other transport equipment
DN Pro.pohištva,dr.pred.dej.,reciklaža	143,8	117,4	134,1	104,1	DN Manufacturing nec
36 Pro.pohištva,dr.predelovalne dej.	149,2	118,9	140,5	105,7	36 Mfr. of furniture; manufacturing nec
37 Reciklaža	91,8	98,2	78,1	89,1	37 Recycling
E Oskrba z elektriko,plinom,vodo²⁾	108,1	107,7	97,9	97,3	E Electricity, gas and water supply²⁾
40 Oskrba z el. energijo,plinom,paro,toplo vodo	108,1	107,7	97,9	97,3	40 Electricity, gas, steam & hot water

1) Podatek zaradi zaupnosti ni objavljen.

Data not published because of confidentiality.

2) Skupina 40.3 (Oskrba s paro in toplo vodo) in oddelek 41 (Zbiranje, čiščenje in distribucija vode) nista vključena.

Group 40.3 (Steam and hot water supply) and Division 41 (Collection, purification and distribution of water) are excluded.

2. Indeksi zalog industrijskih proizvodov po dejavnostih, november 2005 - začasni podatki

Stock indices by activity, November 2005 - provisional data

	XI 05 Ø 04	XI 05 X 05	XI 05 XI 04	I-XI 05 I-XI 04	
Industrija skupaj	105,1	100,9	103,1	105,4	Industry
Dejavnosti po namenu porabe proizvodov					Main industrial groups
A Proizvodi za vmesno porabo	102,4	99,3	103,7	104,5	A Intermediate goods industries
AE Energenti	213,9	103,8	215,3	161,7	AE Energy related industries
AI Surovine	100,6	99,2	101,9	103,6	AI Intermediate goods industries (except energy)
B Proizvodi za investicije	117,8	101,9	107,2	113,1	B Capital goods industries
C Proizvodi za široko porabo	101,8	102,1	100,2	102,7	C Consumer goods industries
CD Trajni proizvodi za široko porabo	106,8	100,0	105,2	106,6	CD Durable consumer goods industries
CN Netrajni proizvodi za široko porabo	100,3	102,8	98,7	101,6	CN Non-durable consumer goods industries
Dejavnosti po standardni klasifikaciji (področja, podpodročja in oddelki)					Activities according to the Standard Classification (sectors, subsectors, divisions)
C Rudarstvo	181,0	102,7	175,7	146,0	C Mining and quarrying
CA Pri.energetskih surovin	Z ¹	Z ¹	Z ¹	Z ¹	CA Mining & quarrying of energy materials
10 Pri. črnega, rjavega premoga, lignita	Z ¹	Z ¹	Z ¹	Z ¹	10 Mining of coal & lignite; extrac. of peat
11 Pri nafte in zemeljskega plina	Z ¹	Z ¹	Z ¹	Z ¹	
CB Pri.rudnin kamnin brez energetskih	97,5	97,2	90,1	103,9	CB Mining & quarrying, not energy materials
14 Pri.dr.rudnin in kamnin	97,5	97,2	90,1	103,9	14 Other mining and quarrying
D Predelovalne dejavnosti	104,4	100,9	102,4	105,1	D Manufacturing
DA Pro.hrane,pijač,tobačnih izd.	104,7	110,6	96,5	107,0	DA Mfr. of food; beverages and tobacco
15 Pro.hrane,pijač,krmil	104,7	110,6	96,5	107,0	15 Mfr. of food products & beverages
DB Pro. tekstilij,tekstilnih, krznenih izd.	81,3	97,2	83,7	91,9	DB Mfr. of textiles and textile products
17 Pro.tekstilij	77,9	98,1	80,6	87,9	17 Manufacture of textiles
18 Pro.oblačil;strojenje,dodelava krzna	90,6	95,2	91,9	103,0	18 Mfr. wearing apparel; dressing fur
DC Pro.usnja,usnjenih izd.	84,2	99,0	96,7	92,7	DC Mfr. of leather and leather products
19 Pro.usnja,usnjenih izd.	84,2	99,0	96,7	92,7	19 Leather tanning; mrf luggage, etc.
DD Obdelava in predelava lesa	92,0	99,8	99,1	98,3	DD Manufacture of wood and wood products
20 Obdelava in predelava lesa	92,0	99,8	99,1	98,3	20 Mfr. of wood & wood, cork, etc. goods
DE Pro.vlaknin,papirja;založništvo, tiskar.	107,7	98,3	110,2	107,0	DE Mfr. of paper; publishing and printing
21 Pro.vlaknin,papirja ter izdelkov	108,5	98,9	112,8	108,4	21 Mfr of pulp, paper & paper products
22 Založništvo,tiskarstvo, razmn. pos. nos.	105,7	96,9	104,7	103,9	22 Publishing, printing & record media
DF Pro.koksa,naftnih deriv.,jedrskega goriva	Z ¹	Z ¹	Z ¹	Z ¹	DF Mfr. of coke, petroleum prods. & nuc. fuel
23 Pro.koksa,naftnih deriv.,jedrskega goriva	Z ¹	Z ¹	Z ¹	Z ¹	23 Mfr. coke, petroleum prods & nuclear
DG Pro.kemikalij,kemičnih izd.,um. vl.	106,2	99,8	106,4	97,6	DG Mfr. of chemicals, prod.&man-made fibres
24 Pro.kemikalij,kemičnih izd.,um. vl.	106,2	99,8	106,4	97,6	24 Mfr. chemicals & chemical products
DH Pro.izd.iz gume in plastičnih mas	108,2	99,6	109,3	114,4	DH Mfr. of rubber and plastic products
25 Pro.izd.iz gume in plastičnih mas	108,2	99,6	109,3	114,4	25 Mfr. of rubber & plastic products
DI Pro.dr.nekovinskih mineralnih izd.	89,6	105,1	84,7	97,5	DI Mfr. of other non-metal.mineral products
26 Pro.dr.nekovinskih mineralnih izd.	89,6	105,1	84,7	97,5	26 Mfr. other non-metal mineral prods
DJ Pro.kovin in kovinskih izd.	113,7	98,7	115,9	112,2	DJ Mfr. of basic metals & fabricated products
27 Pro.kovin	116,0	98,0	121,8	115,7	27 Manufacture of basic metals
28 Pro.kovinskih izd. razen strojev in naprav	111,0	99,5	109,4	108,2	28 Mfr. fabricated metal, not machines
DK Pro.strojev in naprav	118,1	100,2	108,1	114,3	DK Mfr. of machinery and equipment nec
29 Pro.strojev in naprav	118,1	100,2	108,1	114,3	29 Mfr of machinery & equipment nec
DL Pro.električne,optične opreme	109,0	99,1	100,9	108,2	DL Mfr. of electrical and optical equipment
30 Pro.pisarniških strojev,računalnikov	88,3	95,5	89,6	87,9	30 Mfr. of office machinery & computers
31 Pro.el.strojev,aparatorov	100,4	98,8	93,4	101,9	31 Mfr. of electrical machinery etc. nec
32 Pro.RTV,komunikacijskih aparatov in opreme	106,7	97,6	107,9	102,2	32 Mfr. of radio, tv & equipment
33 Pro.medicin.,finomehan.,optičnih instr., ure	142,2	101,4	119,6	137,2	33 Mfr. of medical & precision instruments
DM Pro.vozil in plovil	121,7	106,9	108,7	116,4	DM Manufacture of transport equipment
34 Pro.mot.vozil,prikolic,polprikolic	121,9	111,3	114,9	115,6	34 Mfr. of motor vehicles, trailers etc.
35 Pro.dr.vozil,plovil	121,0	95,7	93,0	118,7	35 Mfr. of other transport equipment
DN Pro.pohištva,dr.pred.dej.,reciklaža	83,2	98,6	88,5	94,0	DN Manufacturing nec
36 Pro.pohištva,dr.predelovalne dej.	82,9	98,4	88,4	93,9	36 Mfr. of furniture; manufacturing nec
37 Reciklaža	105,4	109,1	72,5	101,1	37 Recycling

1) Podatek zaradi zaupnosti ni objavljen.
Data not published because of confidentiality.

3. Indeksi števila zaposlenih oseb po industrijskih dejavnostih proizvodnje, november 2005
Indices of persons in paid employment by kind of activity, November 2005

	XI 05 Ø 04	XI 05 X 05	XI 05 XI 04	I-XI 05 I-XI 04	
Industrija skupaj	97,7	99,9	97,5	98,3	Industry
Dejavnosti po standardni klasifikaciji (področja, podpodročja in oddelki)					Activities according to the Standard Classification (sectors, subsectors, divisions)
C Rudarstvo	93,4	99,5	94,7	95,3	C Mining and quarrying
CA Pri.energetskih surovin	90,5	99,2	92,7	93,0	CA Mining & quarrying of energy materials
10 Pri. črnega, rjavega premoga, lignita	90,5	99,2	92,7	93,0	10 Mining of coal & lignite; extrac. of peat
CB Pri.rudnin kamnin brez energetskih	102,5	100,2	100,7	102,3	CB Mining & quarrying, not energy materials
14 Pri.dr.rudnin in kamnin	102,9	100,2	100,7	102,8	14 Other mining and quarrying
D Predelovalne dejavnosti	97,6	99,9	97,4	98,2	D Manufacturing
DA Pro.hrane,pijač,tobačnih izd.	93,4	99,2	94,8	95,5	DA Mfr. of food; beverages and tobacco
15 Pro.hrane,pijač,krmil	94,5	99,2	95,3	96,5	15 Mfr. of food products & beverages
DB Pro.tekstilij;tekstilnih, krznenih izd.	84,0	98,9	85,0	89,6	DB Mfr. of textiles and textile products
17 Pro.tekstilij	82,3	99,0	83,2	88,3	17 Manufacture of textiles
18 Pro.oblačil;strojenje,dodelava krzna	85,7	98,8	86,8	90,9	18 Mfr. wearing apparel; dressing fur
DC Pro.usnja,usnjenih izd.	87,8	99,7	91,5	89,1	DC Mfr. of leather and leather products
19 Pro.usnja,usnjenih izd.	87,8	99,7	91,5	89,1	19 Leather tanning; mrf luggage, etc.
DD Obdelava in predelava lesa	95,0	99,9	96,2	96,2	DD Manufacture of wood and wood products
20 Obdelava in predelava lesa	95,0	99,9	96,2	96,2	20 Mfr. of wood & wood, cork, etc. goods
DE Pro.vlaknin,papirja;založništvo, tiskar.	97,2	99,9	97,8	97,5	DE Mfr. of paper; publishing and printing
21 Pro.vlaknin,papirja ter izdelkov	93,2	99,5	94,0	94,1	21 Mfr of pulp, paper & paper products
22 Založništvo,tiskarstvo, razmn. pos. nos.	99,7	100,1	100,2	99,6	22 Publishing, printing & record media
DF Pro.koksa,naftnih deriv.,jedrskega goriva	94,6	102,3	101,1	92,8	DF Mfr. of coke, petroleum prods. & nuc. fuel
23 Pro.koksa,naftnih deriv.,jedrskega goriva	94,6	102,3	101,1	92,8	23 Mfr. coke, petroleum prods & nuclear
DG Pro.kemikalij,kemičnih izd.,um. vl.	99,5	100,1	99,1	99,4	DG Mfr. of chemicals, prod.&man-made fibres
24 Pro.kemikalij,kemičnih izd.,um. vl.	99,5	100,1	99,1	99,4	24 Mfr. chemicals & chemical products
DH Pro.izd.iz gume in plastičnih mas	103,3	100,4	101,2	101,5	DH Mfr. of rubber and plastic products
25 Pro.izd.iz gume in plastičnih mas	103,3	100,4	101,2	101,5	25 Mfr. of rubber & plastic products
DI Pro.dr.nekovinskih mineralnih izd.	100,4	99,2	99,9	100,6	DI Mfr. of other non-metal.mineral products
26 Pro.dr.nekovinskih mineralnih izd.	100,4	99,2	99,9	100,6	26 Mfr. other non-metal mineral prods
DJ Pro.kovin in kovinskih izd.	103,2	100,6	102,1	101,9	DJ Mfr. of basic metals & fabricated products
27 Pro.kovin	103,8	100,3	103,0	102,2	27 Manufacture of basic metals
28 Pro.kovinskih izd. razen strojev in naprav	103,1	100,7	101,9	101,9	28 Mfr. fabricated metal, not machines
DK Pro.strojev in naprav	101,0	100,4	100,5	99,6	DK Mfr. of machinery and equipment nec
29 Pro.strojev in naprav	101,0	100,4	100,5	99,6	29 Mfr of machinery & equipment nec
DL Pro.električne,optične opreme	96,1	99,7	95,7	97,2	DL Mfr. of electrical and optical equipment
30 Pro.pisarniških strojev,računalnikov	92,6	100,8	101,0	92,2	30 Mfr. of office machinery & computers
31 Pro.el.strojev,aparatorov	103,4	100,2	102,2	102,1	31 Mfr. of electrical machinery etc. nec
32 Pro.RTV,komunikacijskih aparatov in opreme	84,8	100	85,3	89,4	32 Mfr. of radio, tv & equipment
33 Pro.medicin.,finomehan.,optičnih instr., ure	91,9	98,3	91,2	94,6	33 Mfr. of medical & precision instruments
DM Pro.vozil in plovil	108,0	100,1	103,4	107,8	DM Manufacture of transport equipment
34 Pro.mot.vozil,prikolic,polprikolic	112,5	100,3	104,7	112,6	34 Mfr. of motor vehicles, trailers etc.
35 Pro.dr.vozil,plovil	95,8	99,4	99,4	94,7	35 Mfr. of other transport equipment
DN Pro.pohištva,dr.pred.dej.,reciklaža	99,5	99,9	98,8	100,3	DN Manufacturing nec
36 Pro.pohištva,dr.predelovalne dej.	98,1	99,7	97,7	99,5	36 Mfr. of furniture; manufacturing nec
37 Reciklaža	120,6	101,9	114,2	112,5	37 Recycling
E Oskrba z elektriko,plinom,vodo¹⁾	101,7	100,1	101,9	101,6	E Electricity, gas and water supply¹⁾
40 Oskrba z el. energijo,plinom,paro,toplo vodo	101,7	100,1	101,9	101,6	40 Electricity, gas, steam & hot water

1) Skupina 40.3 (Oskrba s paro in toplo vodo) in oddelek 41 (Zbiranje, čiščenje in distribucija vode) nista vključena.
Group 40.3 (Steam and hot water supply) and Division 41(Collection, purification and distribution of water) are excluded.

4. Indeksi produktivnosti v skupni industrijski proizvodnji, 2004 in 2005¹⁾ - začasni podatki
The productivity index in industry, 2004 and 2005¹⁾ - provisional data

Ø 2004 = 100			isto obdobje 2004 = 100 same period of 2004 = 100	
Mesec Month	2004	2005	Obdobje Period	2005
I	91,3	95,5	I	104,6
II	93,5	93,3	I-II	102,1
III	108,4	108,5	I-III	101,4
IV	97,9	100,9	I-IV	101,8
V	100,0	106,8	I-V	102,8
VI	102,9	111,5	I-VI	103,8
VII	100,8	105,5	I-VII	103,9
VIII	87,7	90,2	I-VIII	103,8
IX	108,3	113,2	I-IX	103,9
X	106,0	111,7	I-X	104,0
XI	106,6	117,3	I-XI	104,6
XII	96,4		I-XII	

1) Indeks produktivnosti je izražen kot razmerje med indeksom industrijske proizvodnje in indeksom števila oseb zaposlenih (pridobljen iz SRDAP-a) v industriji.
The productivity index is expressed as the ratio between the industrial production index and the index of persons in paid employment in industry.

GRADBENIŠTVO
CONSTRUCTION

1. Gradbeništvo, november 2005
Construction, November 2005

	%	Indeksi / Indices			
		XI 05 X 05	XI 05 XI 04	I-XI 05 I-XI 04	
Vrednost opravljenih gradbenih del	100,0	99,6	113,9	109,0	Value of construction put in place
<i>Po vrsti gradbenih objektov:</i>					<i>By the type of construction</i>
Stavbe	53,6	115,0	124,7	115,6	Buildings
od tega stanovanjske	10,7	98,7	102,9	129,7	of these: residential buildings
Gradbeni inženirski objekti	46,4	86,3	103,7	101,9	Civil engineering
<i>Po dejavnosti izvajalca:</i>					<i>By the activity of contractor</i>
Gradbeništvo skupaj	95,6	100,5	115,5	109,7	Total, construction
Druge dejavnosti skupaj	4,4	83,5	88,4	93,4	Total, other activities
Vrednost zaloge pogodb in drugih oblik naročil¹⁾	-	93,8	91,6	-	Value of stock of contracts¹⁾
Vrednost novih pogodb in drugih oblik naročil	-	69,7	92,9	102,5	Value of new contracts

1) Z januarjem 2005 smo pričeli objavljati, namesto vrednosti pogodb, ki je prikazovala tako vrednost realiziranih pogodb kot tudi vrednost nerealiziranih pogodb, podatke o vrednosti zaloge pogodb, ki kažejo gibanje le nerealiziranih pogodb.
Daljša serija indeksov vrednosti zaloge pogodb je objavljena v naši publikaciji Statistične informacije.

METODOLOŠKA POJASNILA:

Vir podatkov za to statistično raziskovanje je vprašalnik Mesečno poročilo o izvajanju gradbene dejavnosti v državi GRAD/M.

Zajeta so gradbena podjetja, katerih proizvodnja je po zaključnih računih v letu 2003 dosegla vrednost vsaj 300 milijonov tolarjev, in enote v sestavi, ki se ukvarjajo z gradbeno dejavnostjo in imajo najmanj 20 zaposlenih.

Podatki niso deflacirani niti desezonirani ali prilagojeni številu delovnih dni.

Vrednost opravljenih gradbenih del obsega vrednost grobih gradbenih del, zaključnih in inštalacijskih del ter vrednost vgrajenega materiala in opreme (brez DDV).

Objekti so s tlemi povezane stavbe ali gradbeni inženirski objekti, narejeni iz gradbenih proizvodov in naravnih materialov, skupaj z vgrajenimi inštalacijami in tehnološkimi napravami.

Stavbe so objekti z enim ali več prostori, v katere ljudje vstopajo in so namenjene prebivanju ali opravljanju dejavnosti.

Stanovanjske stavbe so stavbe, katerih vsaj polovica skupnih uporabnih površin tal se uporablja za prebivanje.

Gradbeni inženirski objekti so objekti, namenjeni zadovoljevanju tistih človekovih materialnih in duhovnih potreb ter interesov, ki niso prebivanje ali opravljanje dejavnosti v stavbah.

Vrednost zaloge pogodb in drugih oblik naročil zajema vrednost vseh še nerealiziranih pogodb in drugih naročil, ne glede na datum sklenitve pogodbe, in sicer po stanju na zadnji dan opazovanega obdobja.

Vrednost novih pogodb in drugih oblik naročil zajema vrednost tistih pogodb in drugih oblik naročil, ki so jih poročevalske enote sprejele v opazovanem obdobju. V izračunu so upoštevani le podatki podjetij in enot v sestavi, ki so registrirana kot 45.1 in 45.2 po SKD. Vrednosti so prikazane brez DDV, eventualnih popustov ob času sklepanja pogodbe in brez subvencij.

METHODOLOGICAL EXPLANATIONS:

The source of data for this statistical survey is the Monthly Report on Construction Works in Slovenia GRAD/M.

The survey covers all construction enterprises whose value of production was at least 300 million tolar according to Final Accounts in 2003, their units having at least 20 persons in paid employment.

Data are not deflated nor seasonally or working-day adjusted.

Value of construction put in place is the value (VAT excluded) of rough construction work, finishing and installation work and the value of material and equipment built.

Constructions are buildings or civil engineering works made from construction products and natural material, including built-in installations and technological equipment.

Buildings are constructions with one or more rooms into which people enter and are intended for residence or for performing activities.

Residential buildings are buildings in which at least half of the useful floor space is used for residential purposes.

Civil engineering works are constructions intended for satisfying material and spiritual needs and interests of people other than residence or performing activities in buildings.

Value of stock of contracts covers the value of contracts concluded yet still not realised, irrespective of when they were concluded, as of the last day of the observation period.

Value of new contracts covers the value of contracts concluded by reporting units in the observation period. Reporting units are only enterprises and their units that are registered as 45.1 and 45.2 (SKD). The values are shown without VAT, discounts in the moment of order and subsidies.



KMETIJSTVO IN RIBIŠTVO IN ODKUP, DECEMBER 2005
AGRICULTURE AND FISHING AND PURCHASE, DECEMBER 2005**1. Zakol živine v klavnicah, december 2005**
Slaughter in slaughterhouses, December 2005

	Število in masa/Number and Mass			Indeksi/Indices			
	XI 05	XII 05	I-XII 05	$\frac{XII\ 05}{XI\ 05}$	$\frac{XII\ 05}{XII\ 04}$	$\frac{I-XII\ 05}{I-XII\ 04}$	
GOVEDO							CATTLE
število	14298	14268	137618	99,8	91,4	91,1	number
masa trupov (t)	3872	3888	37382	100,4	95,3	93,3	dressed carcass weight (t)
PRAŠIČI							PIGS
število	36544	39383	391788	107,8	93,2	88,5	number
masa trupov (t)	3052	3157	31675	103,4	98,0	91,5	dressed carcass weight (t)
PERUTNINA							POULTRY
število (1000)	2349704	2117840	27776522	90,1	96,9	101,0	number (1000)
masa trupov (t)	4546	3960	53417	87,1	91,4	102,7	eviscerated weight (t)

2. Ulov morskih živali in marikultura, december 2005
Catch of marine animals and mariculture, December 2005

	Masa/Mass			Indeksi/Indices			
	XI 05	XII 05	I-XII 05	$\frac{XII\ 05}{XI\ 05}$	$\frac{XII\ 05}{XII\ 04}$	$\frac{I-XII\ 05}{I-XII\ 04}$	
SKUPAJ, masa (t)	109	71	1158	64,7	113,9	105,9	TOTAL, weight (t)
Ribe	80	45	882	55,9	92,5	102,3	Marine fish
Glavonožci in raki	14	4	85	24,4	111,1	131,7	Cephalopods and crustaceans
Školjke	15	22	191	152,3	213,9	114,7	Shells

3. Odkup kmetijskih pridelkov, december 2005
Purchase of agricultural products, December 2005

	(mio SIT)			Indeksi/Indices			
	XI 05	XII 05	I-XII 05	$\frac{XII\ 05}{XI\ 05}$	$\frac{XII\ 05}{XII\ 04}$	$\frac{I-XII\ 05}{I-XII\ 04}$	
Odkup kmetijskih pridelkov	9319	13300	104104	142,7	100,8	101,7	Purchase of agricultural products-value

TRGOVINA IN DRUGE STORITVENE DEJAVNOSTI^{1), 2)}
DISTRIBUTIVE TRADE AND OTHER SERVICE ACTIVITIES^{1), 2)}

1. Indeksi obsega prihodka³⁾ v trgovini na drobno, pri prodaji motornih vozil in vzdrževanju le-teh ter v trgovini z motornimi gorivi na drobno, po dejavnostih, Slovenija, december 2005
Indices of volume of turnover³⁾ of retail trade and motor trade, by activities, Slovenia, December 2005

	XII 2005 ⁴⁾ XII 2004	XII 2005 ⁵⁾ XI 2005	
Trgovina na drobno	111,3	104,1	Retail trade
Trgovina z živili, pijačami, tobakom	108,7	106,3	Food, beverages, tobacco
Nespecializirane prodajalne, pretežno z živili	109,1	106,6	Non-specialised stores, predominantly with food
Živila, pijače, tobak v specializiranih prodajalnah	104,4	101,3	Food, beverages, tobacco (specialised stores)
Trgovina z neživili	110,1	100,8	Non-food
Nespecializirane prodajalne, pretežno z neživili	105,5	99,5	Non-specialised stores, predominantly with non-food
Farmaceutski, medicinski, kozmetični in toal. izdelki (specializirane prodajalne)	108,6	102,0	Pharmaceut., medical and cosmetic products (specialised stores)
Tekstil, oblačila, usnjeni izdelki (specializirane prodajalne)	122,4	104,7	Textile, clothing and leather products in specialised stores
Pohištvo, gospodinjjski aparati, gradbeni material (specializirane prodajalne)	103,3	104,8	Furniture, household equipment, construction material in specialised stores
Knjige, časopisi in trgovina na drobno v drugih specializiranih prodajalnah	118,3	101,6	Books, newspapers and other retail sale in specialised stores
Trgovina na drobno po pošti	110,6	129,3	Retail sale via mail order houses
Trgovina z motornimi vozili in vzdrževanje le-teh ter trgovina z motornimi gorivi na drobno	121,6	100,3	Motor trade
Motorna vozila, mot.kolesa, rezervni deli in oprema	121,1	105,6	Motor vehicles, motorcycles, spare parts and accessories
Vzdrževanje in popravilo motornih vozil	114,5	100,9	Maintenance and repair of motor vehicles
Motorna goriva na drobno	123,6	92,5	Retail sale of fuels
Skupaj trgovina na drobno, trgovina z motornimi vozili in vzdrževanje le-teh ter trgovina z motornimi gorivi na drobno	114,3	100,2	Total retail trade and motor trade

1) Podatki so začasni
Data are provisional.

2) Osnova za podatke o prihodu je mesečno panelno raziskovanje TRG/ M, s katerim opazujemo vzorec podjetij, razvrščenih po glavni dejavnosti v dejavnost trgovina na drobno, prodaja goriva in motornih vozil ter vzdrževanje in popravila motornih vozil. S pripisovanjem vrednosti tudi tistim poslovnim subjektom te dejavnosti, ki jih s panelom nismo zajeli, smo ocenili rezultat vseh podjetij omenjene dejavnosti.
The basis for data on turnover is a monthly panel survey, which includes the sample of enterprises whose principal activity is classified in retail trade and motor trade. Estimating the values for enterprises, not observed through the panel survey, we estimate the results of the whole population in the activity, mentioned above.

3) Zaradi natančnejšega poimenovanja pojava smo zaradi deflacioniranja nominalnih indeksov z indeksi cen življenjskih potrebščin izraz 'realni indeksi' nadomestili z izrazom 'indeksi obsega (prihodka)'. / In order to specify the event we substituted the terms in Slovene ('realni indeksi' with 'indeksi obsega (prihodka)'). It does not influence the English translation.

4) Podatki so prilagojeni številu delovnih dni (WDA).

Data are working-day adjusted (WDA).

5) Podatki so desezonirani (SA).

Data are seasonally adjusted (SA).

TRANSPORT IN KOMUNIKACIJE
TRANSPORT AND COMMUNICATIONS
1. Prevoz potnikov in blaga po transportnih panogah, december 2005
 Transport of passenger and goods by modes of transport, December 2005

	X 05	XI 05	XII 05	I-XII 05	Indeksi / Indices			
					XII 05	XII 05	I-XII 05	
					XI 05	XII 04	I-XII 04	
Prepeljani potniki								Passengers carried
cestni prevoz (1000)	3684	3476	3480	39741	100,1	91,0	88,9	by road (1000)
železniški prevoz (1000)	(1414)	(1532)	(1423)	(15777)	(92,8)	(110,6)	(106,3)	by railway (1000)
zračni prevoz (1000)	75	64	63	944	97,7	115,5	106,7	by air (1000)
Prepeljano blago¹⁾								Goods carried¹⁾
železniški prevoz (1000 t) ²⁾	1661	1712	1565	18075	91,4	105,2	101,1	by railway (1000 t) ²⁾
pomorski prevoz (1000 t)	485	499	475	5815	95,2	112,3	133,5 ³⁾	by sea (1000 t)
Potniški km								Passenger-km
cestni prevoz (mio pkm)	78,7	68,9	67,9	848,1	98,5	83,9	86,6	by road (mio pkm)
železniški prevoz (mio pkm)	(67,1)	(71,4)	(71,6)	(787,5)	(100,3)	(115,9)	(103,1)	by railway (mio pkm)
zračni prevoz (mio pkm)	74,2	60,6	62,8	1019,4	103,6	121,3	113,8	by air (mio pkm)
Tonski km¹⁾								Tonne-km¹⁾
železniški prevoz (mio tkm) ²⁾	335,8	340,5	311,5	3579,1	91,5	106,3	103,3	by railway (mio tkm) ²⁾
pomorski prevoz (mio tkm)	3527,2	3562,9	3922,8	52513,1	110,1	97,6	141,7 ³⁾	by sea (mio tkm)
Mestni potniški prevoz (1000)	9432	9734	9685	97227	99,5	96,7	97,0	Urban passenger transport (1000)
Prihodi potnikov čez cestne mejne prehode (1000)	6957	5223	5872	87676	112,4	89,1	95,1	Road cross-border entries of passengers (1000)
Letališki potniški promet (1000)	106	81	77	1228	94,9	105,3	117,3	Airport passenger traffic (1000)
Pristaniški blagovni promet (1000 t)	1227	1088	1240	12625	113,9	128,3	104,7	Harbour goods traffic (1000 t)
Prvič registrirana cestna motorna vozila	7403	7063	6517	109520	92,3	98,9	112,6	Road motor vehicles, registered for the first time
Prvič registrirani osebni avtomobili	5983	5698	4970	77475	87,2	94,6	101,0	Passenger cars, registered for the first time
Transport plina (mio m ³)	89	114	128	1136	112,8	105,1	103,6	Transport of gas (mio m ³)

1) Podatke o cestnem prevozu blaga prikazujemo v tabeli 2, ker podatke zbiramo le četrtletno.

Data on road goods transport are shown in Table 2, as the data are collected only quarterly.

2) Male pošiljke v notranjem prevozu niso vključene.

National transport of small consignments (parcels) is not included.

3) Indeks je višji tudi zaradi povečanega plovnega parka.

The index is higher also because of enlarged waterways fleet.

2. Prevoz potnikov in blaga po transportnih panogah, Slovenija, 4. četrtletje 2005

 Transport of passengers and goods by transport modes, Slovenia, 4th quarter 2005

	3. čtrl / qtrl 2005	4. čtrl / qtrl 2005	1.-4. čtrl / qtrl 2005	Indeksi / Indices			
				4. čtrl / qtrl 2005	4. čtrl / qtrl 2005	1.-4. čtrl / qtrl 2005	
				3. čtrl / qtrl 2005	4. čtrl / qtrl 2004	1.-4. čtrl / qtrl 2004	
Prepeljani potniki							Passengers carried
cestni prevoz (1000)	6878	10640	39741	154,7	88,2	88,9	by road (1000)
železniški prevoz (1000)	3304	(4369)	(15777)	(132,2)	(107,8)	(106,3)	by railway (1000)
zračni prevoz (1000)	331	202	944	61,0	108,3	106,7	by air (1000)
Prepeljano blago							Goods carried
cestni prevoz (1000 t)	24266	(24685)	(86794)	(101,7)	(106,8)	(118,0)	by road (1000 t)
železniški prevoz (1000 t) ¹⁾	4444	4938	18075	111,1	104,1	101,1	by railway (1000 t) ¹⁾
pomorski prevoz (1000 t)	1385	1458	5815	105,3	114,6	133,5 ²⁾	by sea (1000 t)
Potniški km							Passenger-km
cestni prevoz (mio pkm)	175,9	215,5	848,1	122,5	84,2	86,6	by road (mio pkm)
železniški prevoz (mio pkm)	190,4	(210,1)	(787,5)	(110,3)	(107,0)	(103,1)	by railway (mio pkm)
zračni prevoz (mio pkm)	389,7	197,6	1019,4	50,7	109,8	113,8	by air (mio pkm)
Tonski km							Tonne-km
cestni prevoz (mio tkm)	2904,6	(2926,6)	(11207,2)	(100,8)	(109,2)	(124,4)	by road (mio tkm)
železniški prevoz (mio tkm) ¹⁾	867,8	987,8	3579,1	113,8	105,4	103,3	by railway (mio tkm) ¹⁾
pomorski prevoz (mio tkm)	14045,4	11012,9	52513,1	78,4	102,2	141,7 ²⁾	by sea (mio tkm)

1) Male pošiljke v notranjem prevozu niso vključene.

National transport of small consignments (parcels) is not included.

2) Indeks je višji tudi zaradi povečanega plovnega parka.

The index is higher also because of enlarged waterways fleet.



TURIZEM, DECEMBER 2005

TOURISM, DECEMBER 2005

1. Prihodi in prenočitve turistov, december 2005 - začasni podatki

Tourist arrivals and overnight stays, December 2004 - provisional data

	XI 05	XII 05	I-XII 05	indeksi/indices			
				XII 05	XII 05	I-XII 05	
				XII 04	XI 05	I-XII 04	
Prihodi turistov							Tourist arrivals
skupaj	124369	134227	2389220	106	108	102	total
domači	53533	58855	837481	103	110	99	of domestic tourists
tujj	70836	75372	1551739	108	106	104	of foreign tourists
Prenočitve							Overnight stays
skupaj	373530	389367	7560390	105	104	100	total
domaćih turistov	182312	194476	3168659	102	107	98	of domestic tourists
tujih turistov	191218	194891	4391731	109	102	101	of foreign tourists

2. Prihodi in prenočitve turistov po državah, od koder turisti prihajajo, december 2005 - začasni podatki

Tourist arrivals and overnight stays by countries, December 2004 - provisional data

	Prihodi turistov Tourist arrivals				Prenočitve Overnight stays				
	XII 05	I-XII 05	indeksi/indices		XII 05	I-XII 05	indeksi/indices		
			XII 05	I-XII 05			XII 05	I-XII 05	
			XII 04	I-XII 04			XII 04	I-XII 04	
Skupaj	134227	2389220	106	102	389367	7560390	105	100	Total
Domači	58855	837481	103	99	194476	3168659	102	98	Domestic
Tujj	75372	1551739	108	104	194891	4391731	109	101	Foreign
Avstrija	8593	201639	106	98	28140	673629	112	97	Austria
Belgija	337	27659	113	100	764	90400	107	99	Belgium
Bolgarija	572	8794	98	101	895	14288	97	97	Bulgaria
Bosna in Hercegovina	1535	20285	87	86	4619	55789	100	70	Bosnia and Herzegovina
Čiper	14	916	-	-	24	2150	-	-	Cyprus
Češka republika	557	31625	99	98	1115	67092	97	100	Czech Republic
Danska	150	13758	86	120	578	40190	134	117	Denmark
Estonija	93	2113	-	-	142	3865	-	-	Estonia
Finska	330	7841	208	112	650	17671	152	100	Finland
Francija	1396	55819	111	111	3479	112352	113	107	France
Grčija	214	4360	86	115	586	12014	92	120	Greece
Hrvaška	9356	93598	103	102	22523	257446	101	99	Croatia
Irska	217	10307	63	89	647	37368	62	89	Ireland
Islandija	9	4150	41	297	19	14010	38	271	Iceland
Italija	29047	337151	113	108	66119	853030	119	108	Italy
Latvija	100	3672	-	-	338	8530	-	-	Latvia
Litva	37	2488	-	-	108	4863	-	-	Lithuania
Luksemburg	56	1357	431	142	96	4059	369	148	Luxembourg
Madžarska	2145	41742	110	110	6039	114066	111	108	Hungary
Makedonija	770	8383	123	88	1483	17563	102	75	Macedonia
Malta	151	985	-	-	514	3546	-	-	Malta
Nemčija	4209	218954	88	92	11979	692691	77	90	Germany
Nizozemska	718	53573	93	95	3043	190933	92	89	Netherlands
Norveška	92	7216	153	124	247	16815	187	113	Norway
Poljska	326	18133	104	97	1173	45011	75	95	Poland
Portugalska	142	5363	268	127	390	11449	264	125	Portugal
Romunija	361	7342	103	101	1269	17134	123	98	Romania
Ruska federacija	864	16272	119	111	3236	96999	111	110	Russian Federation
Slovaška	369	9176	105	106	909	23252	80	99	Slovakia
Srbija in Črna gora	2770	32214	109	107	6232	81135	112	106	Serbia and Montenegro
Španija	369	20072	103	113	806	40918	130	111	Spain
Švedska	271	13952	118	109	741	36319	162	121	Sweden
Švica	470	24345	90	102	1198	60090	81	94	Switzerland
Turčija	824	8764	177	154	1120	12887	167	126	Turkey
Ukrajina	444	4608	182	98	1832	22690	112	84	Ukraine
Velika Britanija	3402	90822	114	119	12124	318570	119	119	United Kingdom
Druge evropske države	450	10013	110	142	908	23631	74	126	Other European countries
Južna Afrika	22	649	-	-	38	1443	-	-	South Africa
Druge afriške države	50	897	-	-	117	2558	-	-	Other African countries
Avstralija	528	14154	99	113	1202	28548	100	107	Australia
Nova Zelandija	46	2066	42	75	109	3642	63	76	New Zealand
Druge države Oceanije	10	1040	-	-	31	1700	-	-	Other countries of Oceania
Izrael	201	31862	83	90	646	83941	118	95	Israel
Japonska	502	12150	154	135	1006	19107	169	120	Japan
Kitajska	50	1753	-	-	152	3852	-	-	China
Koreja	97	2972	-	-	148	4369	-	-	Korea
Druge azijske države	151	5457	-	-	629	18397	-	-	Other Asian countries
Brazilija	50	1032	-	-	91	2422	-	-	Brazil
Druge države J. Amerike	79	4958	-	-	178	11640	-	-	Other countries of South A.
Kanada	237	7083	171	96	780	16682	222	86	Canada
Združene države	1488	41331	104	107	3432	89374	108	98	United States
Druge države S. Amerike	101	4874	-	-	247	9611	-	-	Other countries of North A.



ZUNANJA TRGOVINA
EXTERNAL TRADE**1. Izvoz in uvoz blaga**

Exports and imports of goods

mio SIT

	X 2005	XI 2005	I-XI 2005	Indeksi /Indices		
				XI 2005	I-XI 2005	
				XI 2004	I-XI 2004	
Izvoz	305 873	319 270	3 142 236	113,6	112,0	Exports
EU-25	205 993	215 981	2 130 101	113,3	113,7	EU-25
države nečlanice	99 880	103 289	1 012 135	114,3	108,6	non-member countries
Uvoz	326 768	365 294	3 403 402	115,3	110,3	Imports
EU-25	261 284	282 987	2 753 948	107,8	108,3	EU-25
države nečlanice	65 483	82 307	649 453	151,0	119,8	non-member countries
Saldo menjave	-20 895	-46 024	-261 166			Trade balance
Pokritost uvoza z izvozom v %	93,6	87,4	92,3			Exports as % of imports

1000 EUR

Izvoz	1 276 702	1 332 629	13 112 408	113,7	111,7	Exports
EU-25	859 804	901 500	8 888 728	113,4	113,4	EU-25
države nečlanice	416 898	431 130	4 223 680	114,4	108,2	non-member countries
Uvoz	1 363 910	1 524 734	14 202 291	115,4	109,9	Imports
EU-25	1 090 590	1 181 184	11 492 116	107,9	107,9	EU-25
države nečlanice	273 321	343 550	2 710 175	151,2	119,4	non-member countries
Saldo menjave	-87 208	-192 105	-1 089 883			Trade balance
Pokritost uvoza z izvozom v %	93,6	87,4	92,3			Exports as % of imports

METODOLOŠKA POJASNILA: Od 1. 5. 2004 se podatki o blagovni menjavi Slovenije s tujino pridobivajo iz dveh ločenih sistemov: t. i. Intrastat ali statistika blagovne menjave med državami članicami (mesečno stat. raziskovanje) in t. i. Extrastat ali statistika blagovne menjave z državami nečlanicami (podatki s carinskih deklaracij).

Podrobna metodološka pojasnila objavljamo na spletni strani Statističnega urada RS www.stat.si.

METHODOLOGICAL EXPLANATIONS: Since 1 May 2004 the data on external trade statistics of Slovenia are acquired from two different systems: Intrastat or statistics relating to the trading of goods between Member States (monthly statistical survey) and Extrastat or statistics relating to the trading of goods with non-member countries (data from Single Administrative Documents (SAD)).

Detailed methodological explanations are available on the website of the Statistical Office of the Republic of Slovenia www.stat.si.



AKTIVNO PREBIVALSTVO

LABOUR FORCE

1. Aktivno prebivalstvo, november 2005

Labour force, November 2005

	Število / Number			Indeksi / Indices			
	X 05	XI 05	I-XI 05	XI 05 X 05	XI 05 XI 04	I-XI 05 I-XI 04	
Skupaj							Total
Aktivno prebivalstvo	911719	912241	904885	100,1	100,9	100,5	Labour force
Delovno aktivno prebivalstvo	817495	818309	813058	100,1	100,7	100,7	Employed persons
Zaposlene osebe	735511	736209	731603	100,1	100,9	101,0	Persons in paid employment
- pri pravnih osebah	669100	670058	666126	100,1	101,0	101,1	- by legal persons
- pri fizičnih osebah	66411	66151	65476	99,6	99,7	99,7	- by natural persons
Samozaposlene osebe	81984	82100	81455	100,1	98,7	98,0	Self employed persons
- samostojni podjet. posamez.	43916	44011	43460	100,2	101,5	101,0	- individual private entrepreneurs
- osebe, ki oprav. poklic. dej.	6703	6724	6638	100,3	101,1	101,3	- own-account workers
- kmetje	31365	31365	31356	100,0	94,5	93,5	- farmers
Registrirane brezposelne osebe	94224	93932	91827	99,7	103,3	98,7	Registered unemployed persons
Moški							Men
Aktivno prebivalstvo	500724	501074	496394	100,1	101,3	100,8	Labour force
Delovno aktivno prebivalstvo	457812	458060	453982	100,1	101,3	101,2	Employed persons
Zaposlene osebe	398854	399021	395405	100,0	101,6	101,6	Persons in paid employment
- pri pravnih osebah	357029	357483	354419	100,1	101,8	101,7	- by legal persons
- pri fizičnih osebah	41825	41538	40986	99,3	100,2	100,0	- by natural persons
Samozaposlene osebe	58958	59039	58577	100,1	99,3	98,5	Self employed persons
- samostojni podjet. posamez.	32934	33006	32535	100,2	101,8	101,2	- individual private entrepreneurs
- osebe, ki oprav. poklic. dej.	3843	3852	3827	100,2	99,7	100,4	- own-account workers
- kmetje	22181	22181	22214	100,0	95,7	94,5	- farmers
Registrirane brezposelne osebe	42912	43014	42412	100,2	101,1	97,2	Registered unemployed persons
Ženske							Women
Aktivno prebivalstvo	410995	411167	408490	100,0	100,5	100,1	Labour force
Delovno aktivno prebivalstvo	359683	360249	359075	100,2	99,9	100,1	Employed persons
Zaposlene osebe	336657	337188	336198	100,2	100,1	100,3	Persons in paid employment
- pri pravnih osebah	312071	312575	311707	100,2	100,2	100,4	- by legal persons
- pri fizičnih osebah	24586	24613	24490	100,1	98,8	99,0	- by natural persons
Samozaposlene osebe	23026	23061	22877	100,2	97,1	96,7	Self employed persons
- samostojni podjet. posamez.	10982	11005	10924	100,2	100,4	100,5	- individual private entrepreneurs
- osebe, ki oprav. poklic. dej.	2860	2872	2811	100,4	103,0	102,6	- own-account workers
- kmetje	9184	9184	9142	100,0	91,8	91,1	- farmers
Registrirane brezposelne osebe	51312	50918	49415	99,2	105,2	100,0	Registered unemployed persons

2. Stopnja registrirane brezposelnosti¹⁾, november 2005

Registered unemployment rate¹⁾, November 2005

	X 2005	XI 2005	I-XI 2005	
SKUPAJ	10,3	10,3	10,1	TOTAL
Moški	8,6	8,6	8,5	Men
Ženske	12,5	12,4	12,1	Women

1) Podatke o registriranih brezposelnih osebah nam posreduje Zavod Republike Slovenije za zaposlovanje.
The data on registered unemployed persons are mediated by the Employment Service of Slovenia.

PLAČE, NOVEMBER 2005
EARNINGS, NOVEMBER 2005
1. Povprečne mesečne bruto in neto plače po dejavnostih, november 2005 (začasni podatki)
Average monthly gross and net earnings by activities, November 2005 (provisional data)

Dejavnosti	Bruto Gross			Neto Net			Activities
	SIT	indeksi indices		SIT	indeksi indices		
		XI 05	XI 05 X 05		XI 05 XI 04	XI 05	
SKUPAJ	313965	112,3	109,1	196071	110,5	109,5	TOTAL
Kmetijstvo, lov, gozdarstvo	264305	117,3	112,8	171753	115,0	113,0	Agriculture, hunting and forestry
Ribištvo	230539	101,5	111,7	150442	100,9	113,6	Fishing
Rudarstvo	429683	125,3	115,6	268711	122,6	115,2	Mining and quarrying
Predelovalne dejavnosti	277158	114,9	109,2	176754	112,0	109,6	Manufacturing
Oskrba z elektriko, plinom, vodo	543751	153,1	144,7	323915	145,7	142,0	Electricity, gas and water supply
Gradbeništvo	245273	108,0	105,2	156891	106,8	105,0	Construction
Trgovina; popravila mot. vozil	274812	111,7	107,4	172919	109,8	107,9	Wholesale, retail; certain repair
Gostinstvo	218077	105,6	106,4	143066	104,5	108,0	Hotels and restaurants
Promet, skladiščenje, zveze	333740	110,0	111,9	210750	111,3	113,2	Transport, storage and communication
Finančno posredništvo	589766	149,9	121,7	341343	144,8	119,3	Financial intermediation
Nepremičnine, najem, poslovne stor.	332240	113,4	107,0	201036	111,1	108,2	Real estate, renting & business activities
Javna uprava, obramba, socialno zavarov.	341618	100,8	102,2	212417	100,6	103,0	Public administration & defence; comp. soc. sec.
Izobraževanje	355151	101,9	104,8	220959	101,5	105,9	Education
Zdravstvo, socialno varstvo	332207	103,6	104,1	207277	102,9	105,4	Health and social work
Dr. javne, skupne in osebne stor.	373778	114,5	113,5	228844	113,5	114,3	Other social and personal services

2. Povprečno število plačanih ur in povprečne bruto plače na uro po dejavnostih, november 2005 (začasni podatki)
Average number of hours paid for and average gross earnings per hour by activities, November 2005 (provisional data)

Dejavnosti	Povprečno število plačanih ur Average number of hours paid for	Število plačanih ur Number of hours paid for	Povprečna bruto plača na uro Average gross earnings per hour			Activities	
			indeksi indices	SIT	indeksi indices		
					XI 05		XI 05 X 05
SKUPAJ	171	102,4	1836	109,5	109,9	TOTAL	
Kmetijstvo, lov, gozdarstvo	169	101,8	1562	114,8	113,2	Agriculture, hunting and forestry	
Ribištvo	169	101,2	1366	100,2	113,1	Fishing	
Rudarstvo	169	101,2	2537	123,3	119,2	Mining and quarrying	
Predelovalne dejavnosti	173	103,0	1599	111,4	109,7	Manufacturing	
Oskrba z elektriko, plinom, vodo	181	104,6	3000	146,5	143,0	Electricity, gas and water supply	
Gradbeništvo	174	102,4	1408	105,5	105,8	Construction	
Trgovina; popravila mot. vozil	169	101,2	1621	110,0	108,4	Wholesale, retail; certain repair	
Gostinstvo	167	102,5	1310	103,3	107,8	Hotels and restaurants	
Promet, skladiščenje, zveze	170	102,4	1959	107,3	113,3	Transport, storage and communication	
Finančno posredništvo	168	103,1	3506	145,2	123,6	Financial intermediation	
Nepremičnine, najem, poslovne stor.	168	102,4	1979	110,4	108,6	Real estate, renting & business activities	
Javna uprava, obramba, socialno zavarov.	170	103,7	2004	97,1	103,0	Public administration & defence; comp. soc. sec.	
Izobraževanje	166	101,2	2142	100,6	105,6	Education	
Zdravstvo, socialno varstvo	174	101,8	1905	101,8	104,3	Health and social work	
Dr. javne, skupne in osebne stor.	169	102,4	2209	111,6	114,7	Other social and personal services	

3. Indeksi realnih povprečnih mesečnih bruto plač, november 2005 (začasni podatki)
Indices of real average monthly gross earnings, November 2005 (provisional data)

	Indeksi / Indices			TOTAL
	XI 05 X 05	XI 05 XI 04	I-XI 05 I-XI 04	

Opomba: Podatki so pridobljeni po novi metodologiji. V raziskovanje so zajete pravne osebe z eno ali dvema zaposlenima osebam v zasebnem sektorju.

Note: The methodology of data collecting has been changed. Due to a new methodology, the legal persons with 1 or 2 employees in private sector are taken into account.

Opomba: Podrobnejši podatki po dejavnostih so na voljo na internetu, www.stat.si, v bazi podatkov SI-STAT, Demografsko in socialno področje, Trg dela.

Note: More data on activities are available on Internet www.stat.si, SI-STAT database, Demography and social statistics, Labour force.



4. Povprečne mesečne bruto 13. plače po področjih in podpodročjih dejavnosti, Slovenija, november 2005 (začasni podatki)
Average monthly gross 13th month payments by sections and subsections of activities, Slovenia, November 2005 (provisional data)

Področja in podpodročja dejavnosti	SIT				Delež (%) (zaposlene osebe, ki so prejele plačo =100) Share (%) (persons in paid employment who received earnings =100)	Sections and subsections of activities
	plače earnings	plače brez 13. plač earnings without 13 th month payments	13. plače ¹⁾ 13 th month payments ¹⁾	13. plače ²⁾ 13 th month payments ²⁾	Zaposlene osebe, ki so prejele 13. plačo Persons in paid employment, who received 13 th month payments	
Skupaj	313965	287460	26505	167205	15,9	Total
A Kmetijstvo, lov, gozdarstvo	264305	241496	22808	146821	15,5	A Agriculture, hunting and forestry
B Ribištvo	230539	228837	1702	42268	4,0	B Fishing
C Rudarstvo	429683	383960	45723	85527	53,5	C Mining and quarrying
CA Pri.energetskih surovin	467346	412524	54822	81853	67,0	CA Mining & quarrying of energy materials
CB Pri.rud in kamnin brez energetskih	310988	293940	17048	156878	10,9	CB Mining & quarrying, not energy materials
D Predelovalne dejavnosti	277158	248230	28928	136669	21,2	D Manufacturing
DA Pro.hrane, pijač, tobačnih izd.	248405	243377	5029	100291	5,0	DA Mfr. of food; beverages and tobacco
DB Pro.tekstilij; tekstilnih, krznenih izd.	184625	177672	6953	80681	8,6	DB Mfr. of textiles and textile products
DC Pro.usnja, usnjenih izd.	190692	187307	3385	48354	7,0	DC Mfr. of leather and leather products
DD Obdelava in predelava lesa	204636	202234	2402	186110	1,3	DD Manufacture of wood and wood products
DE Pro.vlaknin, papirja; založništvo, tiskar.	318743	286189	32554	127084	25,6	DE Mfr. of paper; publishing and printing
DF Pro.koksa, naftnih deriv., jedrskega goriva	309777	309777	-	-	-	DF Mfr. of coke, petroleum prods.&nuc. fuel
DG Pro.kemikalij, kemičnih izd., umetnih vl.	559404	386326	173078	311499	55,6	DG Mfr. of chemicals, prod.&man-made fibres
DH Pro.izd.iz gume in plastičnih mas	255746	247255	8491	53889	15,8	DH Mfr. of rubber and plastic products
DI Pro.dr.nekovinskih mineralnih izd.	285858	244799	41059	170151	24,1	DI Mfr. of other non-metal.mineral products
DJ Pro.kovin in kovinskih izd.	271969	252970	18999	105306	18,0	DJ Mfr. of basic metals & fabricated products
DK Pro.stroje in naprav	284064	256820	27243	59148	46,1	DK Mfr. of machinery and equipment nec.
DL Pro.električne, optične opreme	287836	255190	32647	155174	21,0	DL Mfr. of electrical and optical equipment
DM Pro.vozil in plovil	275223	250467	24756	149448	16,6	DM Manufacture of transport equipment
DN Pro.pohišta, dr.pred.dej., reciklaža	218873	203373	15500	156485	9,9	DN Manufacturing nec.
E Oskrba z elektriko, plinom, vodo	543751	359147	184604	256309	72,0	E Electricity, gas and water supply
F Gradbeništvo	245273	232999	12274	136838	9,0	F Construction
G Trgovina; popravila mot.vozil	274812	256042	18770	172728	10,9	G Wholesale, retail; certain repair
H Gostinstvo	218077	205840	12236	191383	6,4	H Hotels and restaurants
I Promet, skladiščenje, zveze	333740	302381	31359	110620	28,3	I Transport, storage and communication
J Finančno posredništvo	589766	437570	152196	280904	54,2	J Financial intermediation
K Nepremičnine, najem, poslovne stor.	332240	302294	29946	185834	16,1	K Real estate, renting & business activities
L Javna uprava, obramba, socialno zavarov.	341618	341618	-	-	-	L Public administ. & defence; comp.soc.sec.
M Izobraževanje	355151	355151	-	-	-	M Education
N Zdravstvo, socialno varstvo	332207	332207	-	-	-	N Health and social work
O Dr.javne, skupne in osebne stor.	373778	329607	44170	171241	25,8	O Other social and personal services

1) Masa bruto plač za 13. plače / število zaposlenih oseb, ki so prejele plačo
Mass of gross 13th month payments / number of persons who received earnings

2) Masa bruto plač za 13. plače / število zaposlenih oseb, ki so prejele 13. plačo
Mass of gross 13th month payments / number of persons who received 13th month payments

Opomba: Podatki so pridobljeni po novi metodologiji. V raziskovanje so zajete pravne osebe z eno ali dvema zaposlenima osebama v zasebnem sektorju.

Note: The methodology of data collecting has been changed. Due to a new methodology, the legal persons with 1 or 2 employees in private sector are taken into account.

Opomba: Podrobnejši podatki po dejavnostih so na voljo na internetu, www.stat.si, v bazi podatkov SI-STAT, Demografsko in socialno področje, Trg dela.

Note: More data on activities are available on Internet www.stat.si, SI-STAT database, Demography and social statistics, Labour force.

Izdaja, založba in tisk Statistični urad Republike Slovenije, Ljubljana, Vožarski pot 12 - **Uporaba in objava podatkov dovoljena le z navedbo vira** - Odgovarja generalna direktorica mag. Irena Krizman
Naklada 245 izvodov - ISSN 1408-8681 - Informacije daje Informacijsko središče, tel.: (01) 241 51 04 - El. pošta: info.stat@gov.si - <http://www.stat.si>

Edited, published and printed by the Statistical Office of the Republic of Slovenia, Ljubljana, Vožarski pot 12 - **These data can be used provided the source is acknowledged** - Director-General Irena Krizman -
Circulation 245 copies - ISSN 1408-8681 - Information is given by the Information Centre of the Statistical Office of the Republic of Slovenia, tel.: +386 1 241 51 04 - E-mail: info.stat@gov.si - <http://www.stat.si>

