



NEKATERI POMEMBNEJŠI PODATKI O REPUBLIKI SLOVENIJI SOME IMPORTANT DATA ON THE REPUBLIC OF SLOVENIA

Ljubljana, 30. decembra 2005 / št.: 11

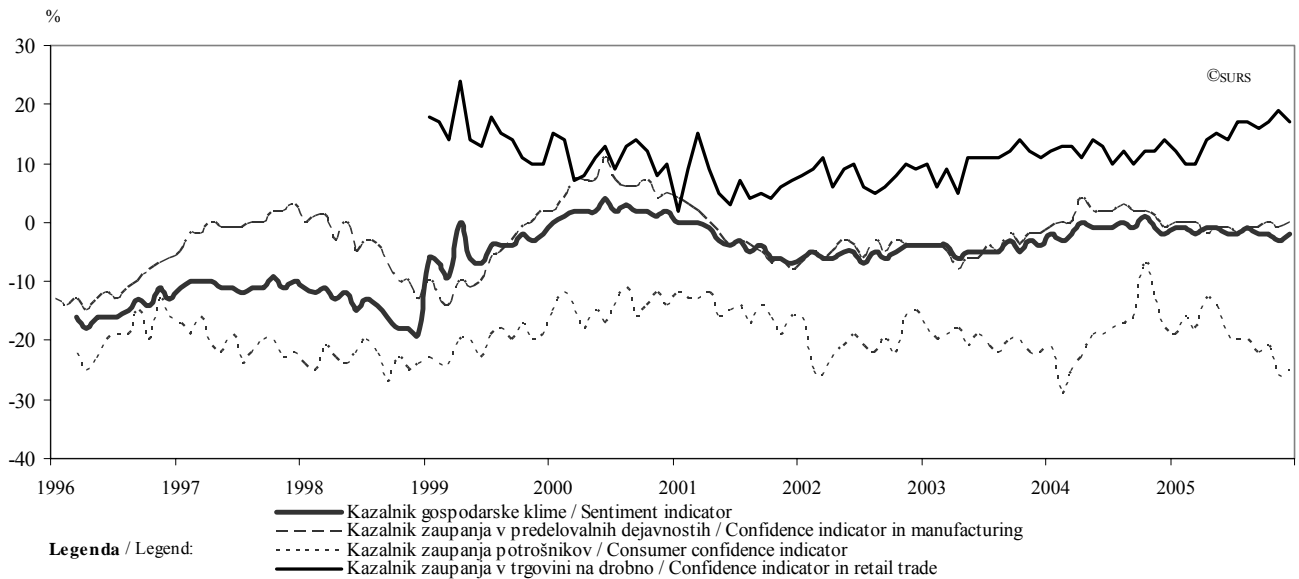
Ljubljana, 30 December 2005 / No.: 11

VSEBINA

POSLOVNE TENDENCE	2
BUSINESS TENDENCY	
CENE	9
PRICES	
RUDARSTVO, PREDELOVALNE DEJAVNOSTI, OSKRBA Z ELEKTRIKO	15
MINING, MANUFACTURING, ELECTRICITY SUPPLY	
GRADBENIŠTVO	19
CONSTRUCTION	
KMETIJSTVO IN RIBIŠTVO IN ODKUP	20
AGRICULTURE AND FISHING AND PURCHASE	
TRGOVINA IN DRUGE STORITVENE DEJAVNOSTI	21
DISTRIBUTIVE TRADE AND OTHER SERVICE ACTIVITIES	
TRANSPORT IN KOMUNIKACIJE	22
TRANSPORT AND COMMUNICATIONS	
TURIZEM	23
TOURISM	
ZUNANJA TRGOVINA	24
EXTERNAL TRADE	
AKTIVNO PREBIVALSTVO	25
LABOUR FORCE	
PLAČE	26
WAGES	

POSLOVNE TENDENCE
BUSINESS TENDENCY
1. Kazalnik gospodarske klime, kazalnik zaupanja v predelovalnih dejavnostih, kazalnik zaupanja potrošnikov in kazalnik zaupanja v trgovini na drobno, januar 1996 - december 2005

Sentiment indicator, confidence indicator in manufacturing, consumer confidence indicator and confidence indicator in retail trade, January 1996 - December 2005



Ravnotežje, izraženo v % / Balance in %

	2003		2004												2005											
	D	J	F	M	A	M	J	J	A	S	O	N	D	J	F	M	A	M	J	J	A	S	O	N	D	
Kazalnik gospodarske klime / Sentiment indicator	-4	-2	-3	-2	0	-1	-1	-1	0	-1	1	-1	-2	-1	-1	-2	-1	-1	-2	-2	-1	-2	-2	-3	-2	
Kazalnik zaupanja v predelovalnih dejavnostih / Confidence indicator in manufacturing	-2	-1	0	0	4	2	2	2	3	2	2	1	-1	0	0	0	-2	-1	-1	-2	-1	-1	0	-1	0	
Kazalnik zaupanja potrošnikov / Consumer confidence indicator	-22	-21	-29	-25	-23	-19	-19	-18	-17	-16	-7	-13	-18	-19	-16	-18	-13	-14	-19	-20	-20	-22	-21	-26	-25	
Kazalnik zaupanja v trgovini na drobno / Confidence indicator in retail trade	11	12	13	13	11	14	13	10	12	10	12	12	14	12	10	10	14	15	14	17	17	16	17	19	17	

KOMENTAR:

V decembru 2005 je bila vrednost **kazalnika gospodarske klime** v primerjavi s preteklim mesecem višja za 1 odstotno točko. Kazalnik je bil v primerjavi z istim mesecem lani višji za 2 odstotni točki in 2 odstotni točki pod dolgoletnim povprečjem.

Desezonirana vrednost **kazalnika zaupanja v predelovalnih dejavnostih** je bila v decembru 2005 v primerjavi s preteklim mesecem višja za 1 odstotno točko, v primerjavi z istim mesecem lani je bila višja za 5 odstotnih točk in 1 odstotno točko pod lanskim povprečjem.

Desezonirana vrednost **kazalnika zaupanja v trgovini na drobno** je bila za 2 odstotni točki nižja od preteklega meseca. V primerjavi z lanskim decembrom in tudi lanskim povprečjem pa je vrednost zrasla za 3 oz. 5 odstotnih točk.

Desezonirana vrednost **kazalnika zaupanja potrošnikov** je bila v decembru 2005 za 1 odstotno točko višja kot novembra 2005. Dvig kazalnika je predvsem posledica bolj optimističnih napovedi potrošnikov glede gospodarskega stanja v Sloveniji v prihodnjih 12 mesecih. Kazalnik zaupanja potrošnikov je trenutno 5 odstotnih točk pod dolgoletnim povprečjem.

COMMENT:

In December 2005 the seasonally adjusted **sentiment indicator** went up by 1 percentage point. Compared to December 2004 it went up by 2 percentage points and was 2 percentage points below long-term average.

In December 2005 the seasonally adjusted value of the **confidence indicator in manufacturing** rose by 1 percentage point compared to November 2005 and by 5 percentage points compared to December 2004 but it was 1 percentage point below last year's average.

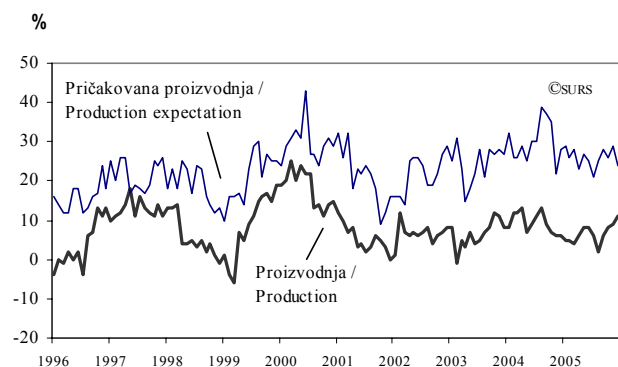
The seasonally adjusted **retail trade confidence indicator** decreased by 2 percentage points in comparison with the previous month. Compared to December 2004 and last year's average it was up by 3 and 5 percentage points.

In December 2005, the seasonally adjusted value of the **consumer confidence indicator** increased by 1 percentage point compared to the previous month. Increase of the indicator was mainly due to more optimistic estimations of the consumers of the general economic situation in the country over the next 12 months. The consumer confidence indicator is now 5 percentage points lower than the long-term average.

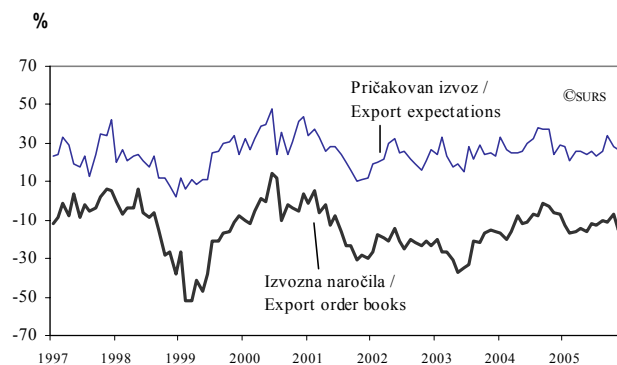


2. Anketa o poslovnih tendencah v predelovalnih dejavnostih, januar 1996 - december 2005 Business tendency in manufacturing, January 1996 - December 2005

2.1 Proizvodnja in pričakovana proizvodnja Production and production expectations



2.2 Izvozna naročila in pričakovan izvoz Export order-books and export expectations



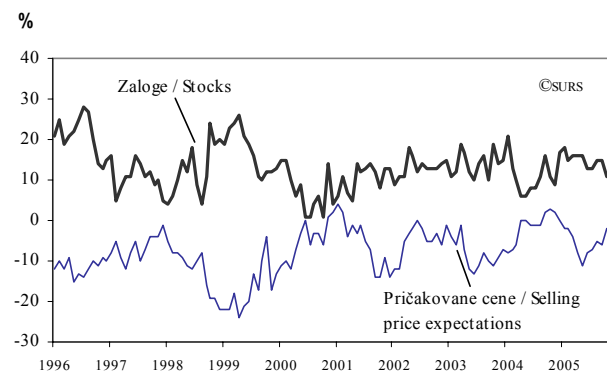
Ravnotežje, izraženo v % / Balance in %

	2003		2004												2005											
	D	J	F	M	A	M	J	J	A	S	O	N	D	J	F	M	A	M	J	J	A	S	O	N	D	
Proizvodnja / Production	8	8	12	12	13	7	9	11	13	9	7	6	6	5	5	4	6	8	8	6	2	6	8	9	11	
Pričakovana proizvodnja / Production expectation	27	32	26	26	29	25	30	30	39	37	35	22	28	29	26	28	23	27	25	21	25	28	26	29	24	
Izvozna naročila / Export order books	-16	-17	-20	-16	-8	-12	-11	-7	-8	-1	-3	-6	-7	-13	-17	-16	-14	-16	-12	-13	-10	-11	-7	-15	-4	
Pričakovan izvoz / Export expectations	23	33	27	25	25	26	30	32	38	37	37	24	29	28	21	26	26	24	26	23	26	34	28	27	22	

2.3 Skupna naročila in pričakovano skupno povpraševanje Total order-books and expected total demand



2.4 Zaloge končnih izdelkov in pričakovane cene Stocks of finished goods and selling price expectations



Ravnotežje, izraženo v % / Balance in %

	2003		2004												2005											
	D	J	F	M	A	M	J	J	A	S	O	N	D	J	F	M	A	M	J	J	A	S	O	N	D	
Skupna naročila / Total order books	-20	-19	-18	-18	-7	-11	-12	-11	-15	-11	-12	-11	-14	-17	-18	-14	-16	-16	-14	-14	-12	-15	-9	-13	-7	
Pričakovano skupno povpraševanje / Expected total demand	23	30	20	23	22	22	28	29	34	33	36	29	27	28	20	22	24	21	25	17	21	25	27	27	23	
Zaloge končnih izdelkov / Stocks of finished goods	15	21	13	10	6	6	8	8	11	16	11	9	17	18	15	16	16	16	13	13	15	15	11	13	7	
Pričakovane cene / Selling price expectations	-7	-8	-7	-6	0	0	-1	-1	-1	2	3	2	0	-2	-2	-4	-8	-11	-8	-7	-5	-6	-2	-4	-4	

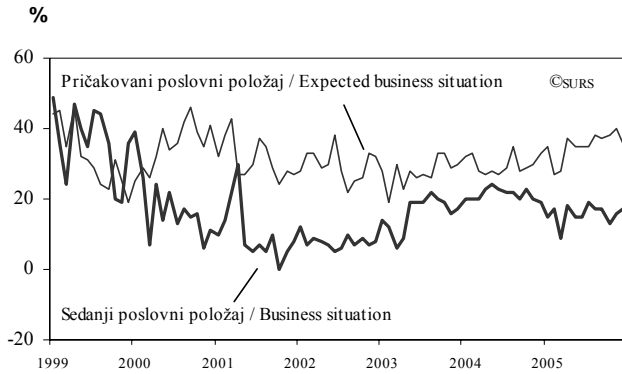


3. Anketa o poslovnih tendencah v trgovini na drobno, januar 1999 - december 2005

Business tendency in retail trade, January 1999 – December 2005

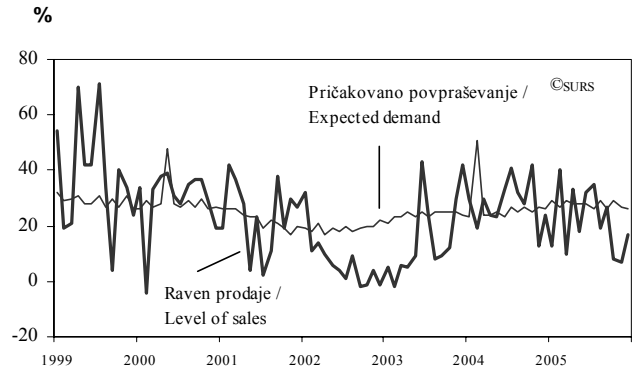
3.1 Sedanji in pričakovani poslovni položaj

Present and expected business situation



3.2 Raven prodaje in pričakovano povpraševanje

Level of sales and expected demand

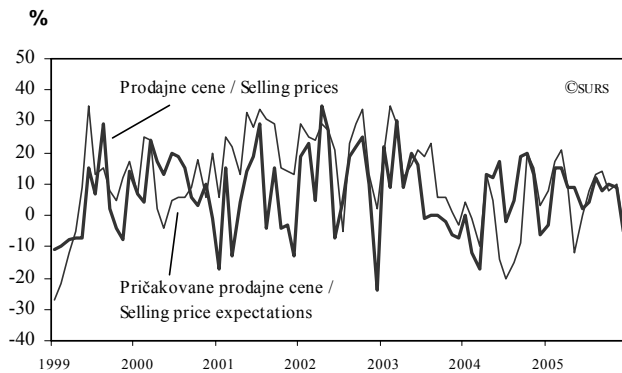


Ravnotežje, izraženo v % / Balance in %

	2003		2004												2005											
	D	J	F	M	A	M	J	J	A	S	O	N	D	J	F	M	A	M	J	J	A	S	O	N	D	
Poslovni položaj / Business situation	17	20	20	20	23	24	23	22	22	20	23	20	19	15	17	9	18	15	15	19	17	17	13	16	17	
Pričakovani poslovni položaj / Expected business situation	30	32	33	28	27	28	27	29	35	28	29	30	33	35	27	28	37	35	35	35	38	37	38	40	36	
Raven prodaje / Level of sales	42	30	19	30	24	23	33	41	32	28	42	13	24	13	40	10	33	18	32	35	19	27	8	7	17	
Pričakovano povpraševanje / Expected demand	24	23	51	24	24	25	23	27	25	27	25	27	26	29	27	29	28	28	28	26	29	26	29	27	26	

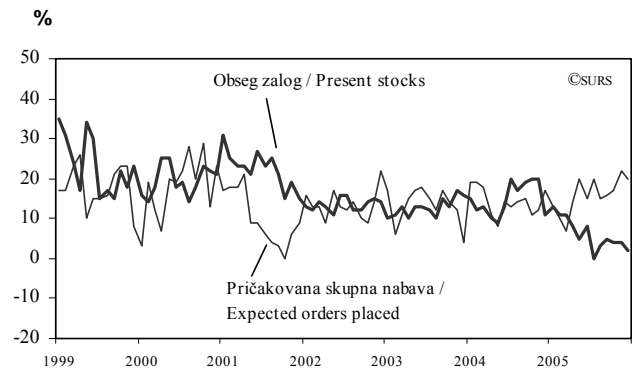
3.3 Sedanje in pričakovane prodajne cene

Present and expected selling prices



3.4 Sedanji obseg zalog in pričakovana skupna nabava

Present stocks and expected orders placed



Ravnotežje, izraženo v % / Balance in %

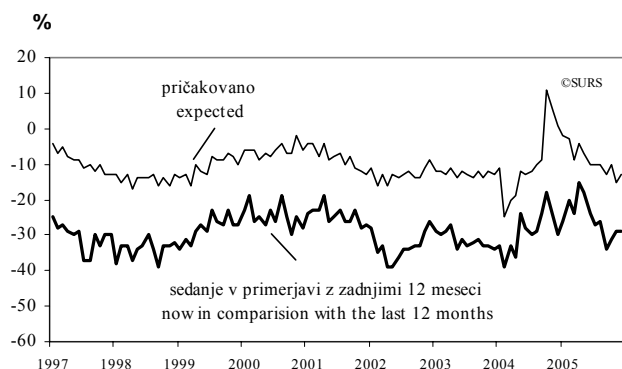
	2003		2004												2005											
	D	J	F	M	A	M	J	J	A	S	O	N	D	J	F	M	A	M	J	J	A	S	O	N	D	
Prodajne cene / Selling prices	-7	0	-12	-17	13	12	17	-2	5	19	20	13	-6	-3	15	15	9	9	2	4	12	8	10	9	-5	
Pričakovane prodajne cene / Selling prices expectation	-3	4	-1	-10	13	5	-14	-20	-15	-9	20	15	3	8	17	21	9	-12	0	8	13	14	8	10	-4	
Obseg zalog / Present stocks	16	15	12	13	10	9	13	20	17	19	20	20	11	13	11	11	8	5	8	0	3	5	4	4	2	
Pričakovana skupna nabava / Expected orders placed	4	19	19	18	11	8	14	13	14	15	11	12	17	13	10	7	14	20	15	20	15	16	17	22	20	



4. Anketa o mnenju potrošnikov, januar 1997 - december 2005 Consumer survey, January 1997 – December 2005

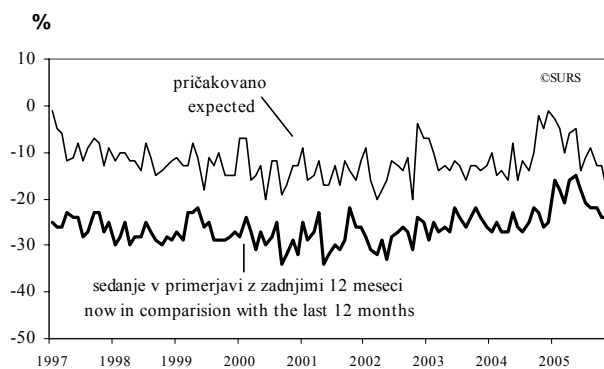
4.1 Mnenje potrošnikov o sedanjih in pričakovani gospodarski situaciji

Consumers' opinion about present and expected general economic situation



4.2 Mnenje potrošnikov o sedanjem in pričakovanem finančnem stanju v gospodinjstvu

Consumers' opinion about present and expected financial situation in the household



	2003												2004												2005											
	D	J	F	M	A	M	J	J	A	S	O	N	D	J	F	M	A	M	J	J	A	S	O	N	D	J	F	M	A	M	J	J	A	S	O	N
Mnenje potrošnikov o sedanjem finančnem stanju v gospodinjstvu / Opinion about present general economic situation	-26	-27	-25	-27	-27	-23	-26	-27	-25	-22	-23	-26	-25	-16	-18	-21	-16	-15	-18	-21	-22	-22	-24	-24	-21											
Mnenje potrošnikov o pričakovanem finančnem stanju v gospodinjstvu / Opinion about expected general economic situation	-13	-10	-15	-14	-16	-8	-16	-12	-14	-10	-2	-5	-1	-3	-5	-10	-6	-5	-14	-11	-9	-13	-13	-18	-15											
Mnenje o sedanji gospodarski situaciji / Opinion about present general economic situation	-34	-33	-39	-33	-36	-24	-28	-30	-29	-24	-18	-25	-30	-26	-20	-24	-15	-18	-24	-27	-26	-34	-31	-29	-29											
Mnenje o pričakovani gospodarski situaciji / Opinion about expected general economic situation	-13	-11	-25	-20	-19	-12	-13	-12	-10	-9	11	5	1	-2	-3	-9	-4	-7	-10	-10	-10	-13	-10	-15	-13											

Ravnotežje, izraženo v % / Balance in %

METODOLOŠKA POJASNILA: Kazalnik gospodarske klime je tehtani sintezni kazalnik; sestavljajo ga kazalnik zaupanja v predelovalnih dejavnostih, v trgovini na drobno in kazalnik zaupanja potrošnikov.

Kazalnik zaupanja v predelovalnih dejavnostih je povprečje ravnotežij odgovorov na vprašanja o pričakovani proizvodnji, skupnih naročilih in zalogah končnih izdelkov (obrnjen predznak).

Kazalnik zaupanja potrošnikov je povprečje ravnotežij odgovorov na vprašanja o pričakovanem finančnem stanju v gospodinjstvu, pričakovani ekonomski situaciji v državi, o pričakovani brezposelnosti in prihrankih v gospodinjstvu v naslednjih 12 mesecih.

Kazalnik zaupanja v trgovini na drobno je povprečje ravnotežij odgovorov na vprašanja o sedanjem in pričakovanem poslovnem položaju ter sedanjem obsegu zalog (obrnjen predznak).

Kazalnik zaupanja v gradbeništvu je povprečje ravnotežij na vprašanja o sedanjih skupnih naročilih in pričakovanemu zaposlovanju.

Kazalnik zaupanja v storitvenih dejavnostih je povprečje ravnotežij odgovorov na vprašanja o poslovnem položaju ter sedanjem in pričakovanem povpraševanju.

Grafi prikazujejo ravnotežja po posameznih vprašanjih. Ravnotežje je razlika med pozitivnimi in negativnimi odgovori, izražena v odstotkih. Ravnotežja prikazujejo gibanje opazovanih kazalnikov, ne pa njihovih dejanskih velikosti.

Vsi kazalniki so **desezonirani** z metodo TRAMO/SEATS. Rezultati anket o poslovnih tendencah gradbeništvu in storitvenih dejavnostih so originalni.

Statistično raziskovanje je sofinancirala Evropska komisija. Za objavljene podatke in besedila je odgovoren izključno Statistični urad Republike Slovenije in ne Evropska komisija.

METHODOLOGICAL EXPLANATIONS: Sentiment indicator is the weighted average of the confidence indicator in manufacturing, retail trade and the consumer confidence indicator.

Confidence indicator in manufacturing is the average of balances to questions on expected production, overall order-books and stocks of finished goods (the latter with inverted sign).

Consumer confidence indicator is the average of balances to questions on expected household financial situation, expected general economic situation in the country, unemployment expectations and household savings over the next 12 months.

The confidence indicator in retail trade is the average of balances to questions on present and expected business situation and volume of stocks (the latter with inverted sign).

The confidence indicator in construction is the average of balances to questions on order book assessments and employment expectations.

The confidence indicator in services is the average of balances to questions on business situation and present and expected demand.

The **charts** show the balance by individual questions. The **balance** is the difference between positive and negative answers, expressed in percent. The balance shows the movement of observed indicator, and not its real size.

All indicators are **seasonally adjusted** by TRAMO/SEATS method. The data in Business tendency survey in construction and services are raw.

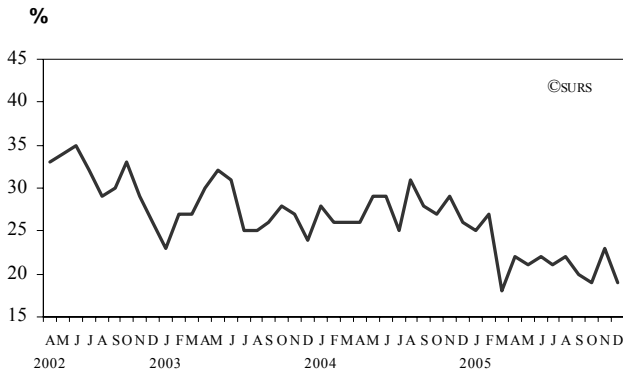
The business survey is co-financed by the European Commission. However, the European Commission accepts no responsibility or liability whatsoever with regard to the material published in this document.

5. Anketa o poslovnih tendencah v storitvenih dejavnostih, april 2002 - december 2005

Business tendency in services, April 2002 - December 2005

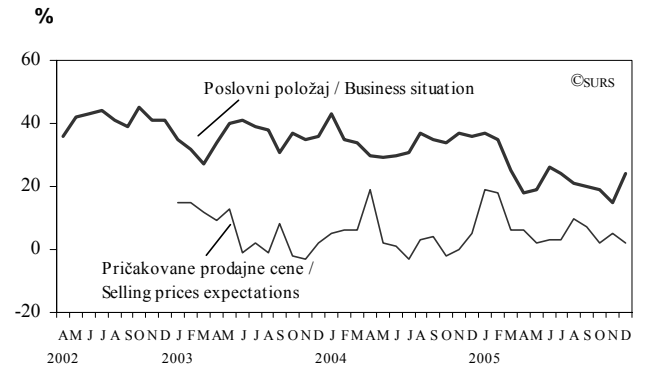
5.1 Kazalnik zaupanja

Confidence indicator



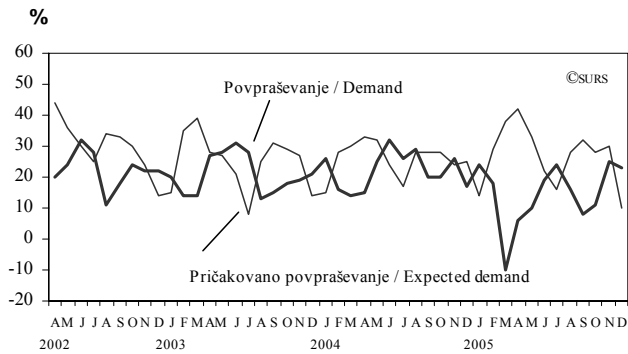
5.2 Poslovni položaj in pričakovane prodajne cene

Business situation and selling prices expectations



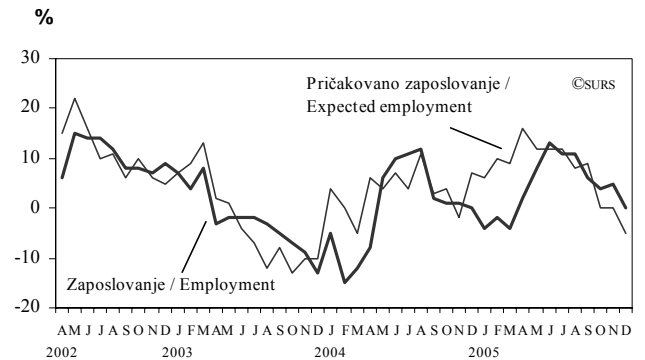
5.3 Sedanje in pričakovano povpraševanje

Present and expected demand



5.4 Sedanje in pričakovano zaposlovanje

Present and expected employment



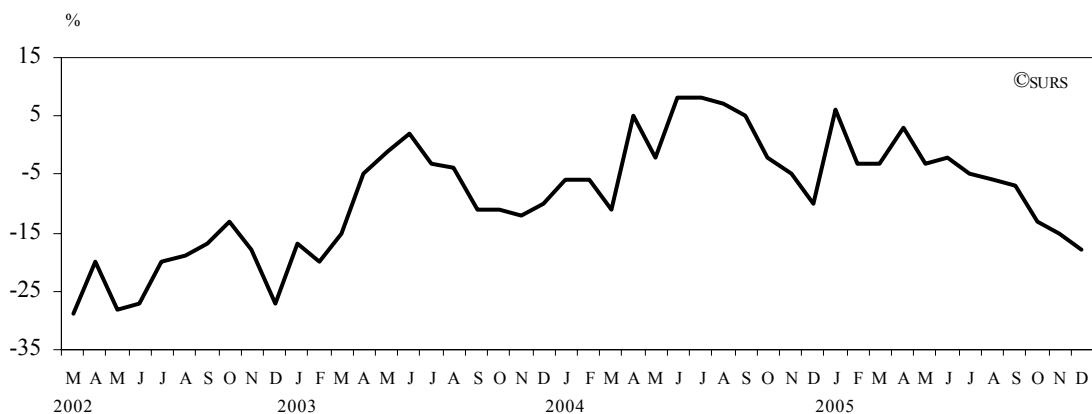
	2003			2004					2005																
	D	J	F	M	A	M	J	J	A	S	O	N	D	J	F	M	A	M	J	J	A	S	O	N	D
Kazalnik zaupanja / Confidence indicator	24	28	26	26	26	29	29	25	31	28	27	29	26	25	27	18	22	21	22	21	22	20	19	23	19
Poslovni položaj / Business situation	36	43	35	34	30	29	30	31	37	35	34	37	36	37	35	25	18	19	26	24	21	20	19	15	24
Pričakovane prodajne cene / Selling prices expectations	2	5	6	6	19	2	1	-3	3	4	-2	0	5	19	18	6	6	2	3	3	10	7	2	5	2
Povpraševanje / Demand	21	26	16	14	15	25	32	26	29	20	20	26	17	24	18	-10	6	10	19	24	16	8	11	25	23
Pričakovano povpraševanje / Expected demand	14	15	28	30	33	32	24	17	28	28	28	24	25	14	29	38	42	33	22	16	28	32	28	30	10
Zaposlovanje / Employment	-13	-5	-15	-12	-8	6	10	11	12	2	1	1	0	-4	-2	-4	2	8	13	11	11	6	4	5	0
Pričakovano zaposlovanje / Expected employment	-10	4	0	-5	6	4	7	4	11	3	4	-2	7	6	10	9	16	12	12	12	8	9	0	0	-5

KOMENTAR: V decembru 2005 so direktorji ocenili tendence slabše kot pretekli mesec. Kazalnik zaupanja je bil 4 odstotne točke nižji v primerjavi s stanjem v preteklem mesecu. V primerjavi z decembrom 2004 in v primerjavi z lanskim povprečjem pa je kazalnik padel za 7 oz. 9 odstotnih točk.

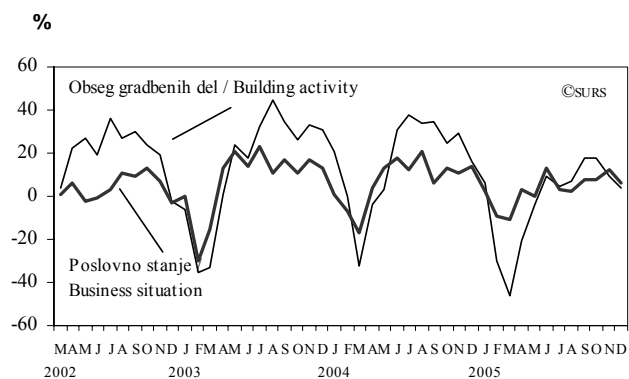
COMMENT: In December 2005, managers estimated business tendencies in services worse than in the previous month. Compared to the previous month the confidence indicator was down by 4 percentage points. Compared to December 2004 and to last year's average it fell by 7 and 9 percentage points, respectively.

6. Anketa o poslovnih tendencah v gradbeništvu, marec 2002 - december 2005 Business tendency in construction, March 2002 - December 2005

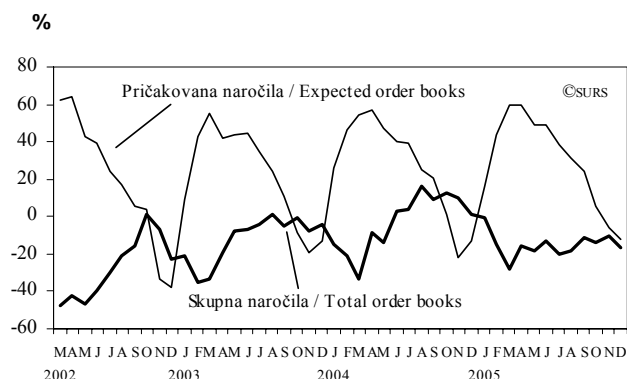
6.1 Kazalnik zaupanja Confidence indicator



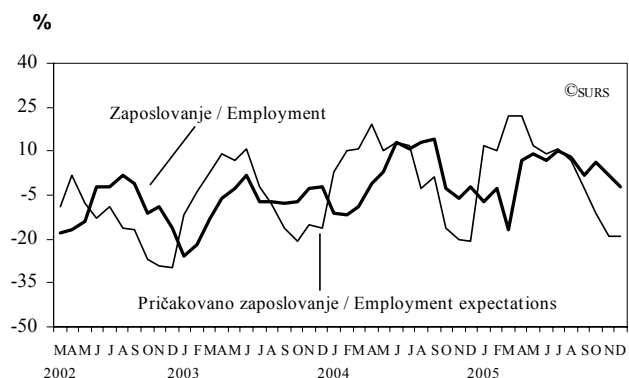
6.2 Poslovno stanje in obseg gradbenih del Business situation and assessment of building activity



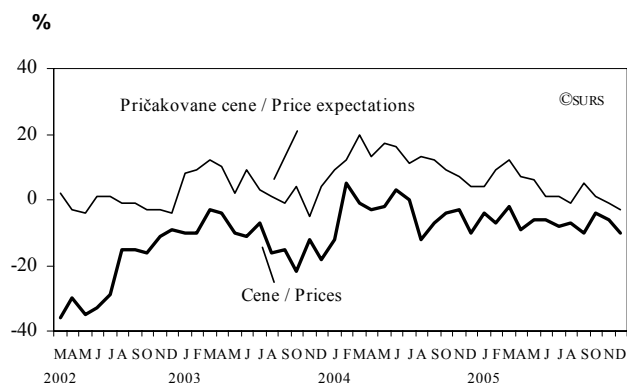
6.3 Sedanja in pričakovana skupna naročila Present and expected overall order books



6.4 Zaposlovanje in pričakovano zaposlovanje Employment and employment expectations



6.5 Cene in cenovna pričakovanja Prices and price expectations



	2003	2004												2005											
	D	J	F	M	A	M	J	J	A	S	O	N	D	J	F	M	A	M	J	J	A	S	O	N	D
Kazalnik zaupanja / Confidence indicator	-10	-6	-6	-11	5	-2	8	8	7	5	-2	-5	-10	6	-3	-3	3	-3	-2	-5	-6	-7	-13	-15	-18
Poslovni položaj / Business situation	13	1	-7	-17	4	13	18	12	21	6	13	11	14	2	-9	-11	3	0	13	3	2	8	8	12	6
Obseg gradbenih del / Assessment of building activity	31	21	0	-32	-4	3	31	38	34	35	25	29	16	6	-30	-46	-21	-4	9	5	7	18	18	9	4
Sedanja skupna naročila / Overall order books	-4	-15	-21	-33	-9	-14	3	4	16	9	13	10	1	-1	-15	-28	-16	-18	-13	-20	-18	-11	-14	-10	-17
Pričakovana skupna naročila / Expected overall order books	-13	26	46	54	57	47	40	39	25	21	1	-22	-13	16	44	60	60	49	49	38	31	24	6	-6	-12
Zaposlovanje / Employment	-2	-11	-12	-9	-1	3	13	11	13	14	-3	-6	-2	-7	-3	-17	7	9	7	10	8	2	6	2	-2
Pričakovano zaposlovanje / Employment expectations	-16	3	10	11	19	10	13	12	-3	1	-16	-20	-21	12	10	22	22	12	9	11	7	-3	-11	-19	-19
Cene / prices	-18	-12	5	-1	-3	-2	3	0	-12	-7	-4	-3	-10	-4	-7	-2	-9	-6	-6	-8	-7	-10	-4	-6	-10
Cenovna pričakovanja / Price expectations	4	9	12	20	13	17	16	11	13	12	9	7	4	4	9	12	7	6	1	1	-1	5	1	-1	-3

KOMENTAR: Decembra 2005 so direktorji tendence v gradbeništvu ocenili slabše kot pretekli mesec. Kazalnik zaupanja je bil za 3 odstotne točke nižji kot pretekli mesec in je s tem dosegel najnižjo vrednost po februarju 2003. V primerjavi z istim mesecem lani je bil nižji za 8 odstotnih točk ter za 17 odstotnih točk nižji od lanskega povprečja.

COMMENT: In December 2005, managers estimated business tendencies in construction worse than in the previous month. The confidence indicator fell by 3 percentage points compared to the previous month, by 8 percentage points compared to December 2004 and by 17 percentage points compared to last year's average.

CENE
PRICES

1.1 Indeksi cen življenjskih potrebščin po COICOP/HICP, po skupinah in podskupinah, november 2005

Consumer price indices by COICOP/HICP by groups and subgroups, November 2005

	Struktura Structure (%)	XI 05 XII 04	XI 05 X 05	XI 05 XI 04	I-XI 05 I-XI 04	I-XI 05 XII 04	XI 05 Ø 00	XI 05-XII 04 XI 04-XII 03		
00 SKUPAJ	100,0	102,3	99,5	102,1	102,5	101,4	131,7	102,6	00	TOTAL
01 Hrana in brezalkoholne pijače	18,0	100,2	100,8	100,7	99,0	100,7	121,7	99,0	01	Food and non-alcoholic beverages
011 Hrana	16,3	100,0	101,0	100,7	99,1	100,6	122,4	99,1	011	Food
0111 Kruh in drugi izdelki iz žit	3,5	98,6	98,4	98,5	99,1	100,0	137,2	99,3	0111	Bread and cereals
0112 Meso	4,4	99,8	100,5	99,0	97,7	99,1	117,9	97,7	0112	Meat
0113 Ribe	0,5	100,8	101,3	100,3	100,9	100,5	132,7	101,1	0113	Fish
0114 Mleko, mlečni izdelki in jajca	2,5	98,4	101,2	97,8	98,1	98,8	110,8	98,2	0114	Milk, cheese and eggs
0115 Olje in maščoba	0,6	98,1	99,6	98,0	98,1	99,8	125,0	98,0	0115	Oils and fats
0116 Sadje, sveže in predelano	1,4	111,6	106,0	109,4	102,5	110,3	126,0	102,4	0116	Fruit
0117 Zelenjava, sveža in predelana	1,4	96,3	105,1	112,8	99,9	102,1	110,6	99,1	0117	Vegetables
0118 Sladkor in konditorski izdelki	1,4	99,7	100,0	98,5	101,3	99,6	128,3	101,7	0118	Sugar, jam chocolate and confectionery
0119 Drugi prehrabeni izdelki	0,7	98,9	101,2	100,4	98,6	98,9	118,6	98,6	0119	Food products n.e.c.
012 Brezalkoholne pijače	1,7	102,5	99,2	100,5	97,9	102,1	116,3	97,7	012	Non-alcoholic beverages
0121 Kava, čaj in kakav	0,5	104,7	99,2	101,4	97,8	104,5	109,1	97,4	0121	Coffee, tea and cocoa
0122 Gazirane in negazirane pijače	1,2	101,5	99,2	100,1	97,9	101,0	119,8	97,8	0122	Mineral waters, soft drinks and juices
02 Alkoholne pijače in tobak	5,2	104,4	99,6	104,0	103,8	103,0	154,0	103,9	02	Alcoholic beverages and tobacco
021 Alkoholne pijače	2,2	97,6	99,1	96,9	98,5	99,5	113,4	98,5	021	Alcoholic beverages
0211 Žgane pijače	0,2	106,9	99,9	100,3	96,6	105,9	120,9	95,8	0211	Spirits
0212 Vino	0,7	96,6	97,6	94,9	97,5	98,6	112,4	97,6	0212	Wine
0213 Pivo	1,3	96,6	99,8	97,3	99,4	98,9	111,6	99,5	0213	Beer
022 Tobačni izdelki	3,0	109,3	100,0	109,3	107,8	105,6	190,8	107,9	022	Tobacco
03 Obleka in obutev	8,5	100,6	101,2	100,1	99,1	95,7	118,2	99,4	03	Clothing and footwear
031 Obleka in storitve za obleko	6,6	100,6	101,3	100,0	98,2	95,3	117,2	98,6	031	Clothing
0311 Tkanine	0,1	100,9	102,9	100,5	100,1	101,0	110,9	100,0	0311	Clothing materials
0312 Oblačila	6,2	100,6	101,3	99,9	98,1	95,1	116,5	98,5	0312	Garments
0313 Drugi tekstilni izdelki in dodatki	0,2	98,4	103,5	99,1	97,0	95,0	130,1	97,4	0313	Other articles of clothing and clothing accessories
0314 Storitve za obleko	0,2	102,3	100,0	102,3	103,5	101,3	130,2	103,5	0314	Services for clothing
032 Obutev in čevljarske storitve	1,9	100,8	100,9	100,4	102,3	97,1	121,5	102,3	032	Footwear
0321 Obutev	1,9	100,8	100,9	100,4	102,3	97,0	120,6	102,2	0321	Shoes and other footwear
04 Stanovanje	12,5	107,0	99,0	106,2	109,3	103,9	152,0	109,3	04	Housing, water, electricity, gas and other
041 Najemna	1,7	103,9	100,5	103,1	105,4	102,6	165,5	105,7	041	Actual rents for housing
043 Redno vzdrževanje in popravilo	1,2	104,3	100,7	104,7	106,6	102,8	134,0	106,6	043	Maintenance and repair of dwelling
0431 Material za vzdrževanje in popravilo	0,5	104,6	100,1	104,4	108,4	105,0	142,5	108,2	0431	Materials for the maintenance and repair of the dwelling
0432 Storitve za vzdrževanje in popravilo	0,7	104,1	101,1	104,9	105,3	101,2	127,5	105,5	0432	Services for the maintenance and repair of the dwelling
044 Komunalne storitve	2,5	101,5	100,2	101,9	104,6	100,5	185,6	105,0	044	Municipal services
0441 Voda	1,2	100,6	100,0	101,6	104,5	100,4	157,4	104,7	0441	Water supply
0442 Odvoz smeti	0,6	97,3	100,0	97,3	106,3	97,7	261,5	107,8	0442	Refuse collection
0443 Kanalizacija	0,2	100,6	100,0	101,4	101,4	100,6	225,5	101,4	0443	Sewerage collection
0444 Druge storitve za stanovanje	0,5	109,1	100,9	108,7	104,7	104,0	149,6	104,4	0444	Other services relating to the dwelling
045 Goriva in energija	7,1	110,2	98,1	108,7	112,5	105,6	144,5	112,4	045	Electricity, gas and other fuels
0451 Električna energija	2,8	101,4	100,0	101,4	101,4	101,0	123,8	101,6	0451	Electricity
0452 Plin	0,9	118,8	104,6	118,1	115,1	106,7	162,2	114,6	0452	Gas
0453 Tekoča goriva	2,2	116,5	91,7	112,1	129,7	111,0	159,4	129,8	0453	Liquid fuels
0454 Trda goriva	0,4	106,9	102,9	106,1	104,9	100,0	156,6	105,1	0454	Solid fuels
0455 Daljinska energija	0,8	115,7	101,9	115,4	108,6	108,3	152,2	107,6	0455	Heat energy
05 Stanovajska oprema	6,7	103,6	100,4	104,3	103,6	102,1	128,0	103,6	05	Furnishing, household equipment and maintenance
051 Pohištvo in talne obloge	2,4	104,4	99,7	105,3	105,5	103,0	138,6	105,5	051	Furniture and furnishing, carpets
0511 Pohištvo in oprema	2,3	104,5	99,7	105,4	105,6	103,2	139,6	105,6	0511	Furniture and furnishings
0512 Talne obloge	0,1	102,5	99,9	102,3	102,3	100,6	120,9	102,4	0512	Carpets and other floor coverings
052 Tekstilni izdelki za gospodinjstvo	0,5	100,8	101,6	103,4	105,6	100,5	129,2	105,7	052	Household textiles
053 Naprave in aparati za gospodinjstvo	1,2	101,6	101,0	102,5	101,0	99,8	117,3	101,1	053	Household appliances
0531 Gospodinjstvske naprave	1,0	100,4	101,2	101,7	99,7	98,7	110,8	99,8	0531	Major household appliances
0532 Mali gospodinjstvi aparati	0,1	106,8	100,1	106,7	105,6	103,7	123,0	105,2	0532	Small electronic household appliances
0533 Popravilo gospodinjstvih naprav	0,1	107,8	100,0	107,8	109,2	106,5	163,2	109,1	0533	Repair of household appliances
054 Steklenina, posoda in pribor	0,4	103,8	101,2	104,4	103,4	101,6	128,0	103,3	054	Glassware, tableware and household utensils
055 Orodje in pripomočki za hišo in vrt	0,2	102,7	101,3	102,7	100,8	100,8	122,8	100,8	055	Tools and equipment for house and garden
056 Izdelki in storitve za vzdrževanje gospodinjstva	1,9	104,4	100,2	104,2	102,6	103,1	124,5	102,4	056	Goods and services for routine household maintenance
0561 Izdelki za vzdrževanje gospodinjstva	1,8	104,5	100,2	104,3	102,3	103,2	124,0	102,1	0561	Goods for routine household maintenance



1.1 Indeksi cen življenjskih potrebščin po COICOP/HICP, po skupinah in podskupinah, november 2005 (nadaljevanje)
 Consumer price indices by COICOP/HICP by groups and subgroups, November 2005 (continued)

	Struktura Structure (%)	XI 05 XII 04	XI 05 X 05	XI 05 XI 04	I-XI 05 I-XI 04	I-XI 05 XII 04	XI 05 Ø 00	XI 05-XII 04 XI 04-XII 03		
06 Zdravje	3,9	98,8	100,0	98,9	99,8	99,7	127,4	99,9	06 Health	
061 Zdravila in medicinski izdelki	2,3	99,6	100,1	99,9	99,4	99,7	120,9	99,3	061 Medical products and appliances	
0611 Zdravila	1,8	99,8	100,1	100,1	99,3	99,8	123,1	99,3	0611 Pharmaceutical products	
0612 Medicinski in terapevtski izdelki	0,5	99,1	100,0	99,1	99,6	99,1	112,4	99,5	0612 Other medical products and therapeutic appliances	
062 Zdravstvene in zobozdravstvene storitve	1,1	102,3	100,0	102,3	102,6	101,6	140,9	102,7	062 Out-patient services	
07 Prevoz	16,8	101,9	96,6	100,0	102,8	102,3	134,1	102,8	07 Transport	
071 Prometna sredstva	6,0	94,4	98,1	91,6	95,1	97,0	109,9	95,4	071 Purchase of vehicles	
0711 Osebnih avtomobilov	5,8	94,2	98,0	91,2	94,8	96,7	109,9	95,1	0711 Motor cars	
0712 Motorna kolesa in kolesa	0,2	100,4	99,5	99,8	103,1	103,7	111,2	102,8	0712 Motor cycles and bicycles	
072 Izdelki in storitve povezani z delovanjem prometnih sredstev	9,5	106,8	95,4	105,2	107,8	106,2	147,8	107,6	072 Operation of personal transport equipment	
0721 Rezervni deli	0,9	104,2	100,3	104,2	104,4	103,9	128,1	104,2	0721 Spare parts and accessories	
0722 Goriva in maziva	5,5	109,8	92,5	106,7	111,6	109,3	154,8	111,4	0722 Fuels and lubricants	
0723 Vzdrževanje in popravilo vozil	1,7	107,9	99,8	108,4	106,6	105,6	157,7	106,3	0723 Maintenance and repairs	
0724 Druge storitve	1,4	95,5	100,7	95,5	96,8	96,0	119,3	97,2	0724 Other services	
073 Prevozne storitve	1,3	101,4	99,5	100,7	101,2	99,3	158,0	101,5	073 Transport services	
0731 Železniški potniški prevozi	0,2	102,6	100,0	102,6	103,7	101,7	156,4	103,9	0731 Passenger transport by railway	
0732 Cestni potniški prevozi	0,9	104,3	100,2	104,3	103,6	101,0	166,2	103,8	0732 Passenger transport by road	
0733 Letalski potniški prevozi	0,2	85,6	94,9	80,7	85,7	88,1	119,9	86,9	0733 Passenger transport by air	
08 Komunikacije	4,1	99,6	100,0	99,1	100,1	99,4	129,9	100,3	08 Communication	
081 Poštne storitve	0,1	105,4	100,0	105,4	112,7	105,2	224,4	113,3	081 Postal services	
082 Telefonske storitve in izdelki	3,9	99,4	100,0	98,9	99,7	99,2	126,3	99,9	082 Telephone	
09 Rekreacija in kultura	10,8	101,4	99,9	102,6	102,3	102,3	124,6	102,3	09 Recreation and culture	
091 Audio, video, foto in računalniška oprema	1,7	94,7	99,2	94,6	94,6	97,1	68,8	94,8	091 Audio-visual, photographic and information processing equipment	
0911 Audio, video in hi-fi oprema	0,3	91,9	96,9	89,2	91,6	96,3	88,8	91,9	0911 Audio, video and hi-fi devices	
0913 Računalniška oprema	0,7	93,3	99,9	93,5	91,9	95,9	35,3	91,8	0913 Information processing equipment	
0914 Snemalni mediji za sliko in zvok	0,5	96,5	99,1	100,4	101,9	98,4	110,8	102,1	0914 Recording media for picture and accessories	
0915 Popravilo opreme in izdelkov	0,2	102,6	100,0	102,6	104,1	102,2	127,3	104,3	0915 Repairs of equipment and accessories	
093 Manjši izdelki za zabavo, šport in razvedrilo	2,3	100,2	101,8	102,4	102,5	99,1	134,0	102,5	093 Other recreational items and equipment, gardens and pets	
0931 Igre in igrače	0,4	102,0	100,1	100,2	101,1	102,6	129,2	101,1	0931 Games, toys and hobbies	
0932 Športna oprema	0,5	91,7	108,3	100,6	104,9	86,4	130,2	105,4	0932 Sports equipment	
0933 Cvetje in izdelki za vrtnarstvo	1,0	104,8	100,1	105,9	103,1	104,1	138,9	102,8	0933 Gardens, plants and flowers	
0934 Domače hišne živali	0,5	98,5	101,2	98,0	99,0	99,2	127,8	99,0	0934 Pets and related products	
094 Storitve za rekreacijo, kulturo in šport	2,4	103,2	100,0	100,9	101,9	103,3	134,0	101,7	094 Recreational and cultural services	
0941 Storitve za rekreacijo in šport	0,8	96,3	100,0	100,2	101,0	96,8	126,5	101,1	0941 Recreational and sport services	
0942 Kulturne storitve	1,6	106,4	100,0	101,5	102,6	106,3	136,6	102,3	0942 Cultural services	
095 Časopisi, knjige in pisalne potrebščine	1,7	105,7	100,3	106,4	106,6	103,4	137,8	106,5	095 Newspapers, books and stationery	
0951 Knjige in učbeniki	0,5	107,3	100,6	107,0	110,3	106,3	134,4	110,1	0951 Books	
0952 Časopisi	0,9	106,2	100,0	107,6	105,0	102,7	141,6	104,9	0952 Newspapers and periodicals	
0953 Razne tiskovine, pisalne potrebščine	0,3	101,7	101,1	101,7	105,7	101,0	133,2	105,9	0953 Miscellaneous printed matter and drawing materials	
096 Počitnice v paketu	2,5	102,9	98,4	109,1	103,3	107,5	145,6	103,7	096 Package holidays	
10 Izobraževanje	1,3	107,1	100,0	107,5	107,0	104,7	147,3	107,1	10 Education	
101 Predšolsko izobraževanje	0,6	109,3	100,0	109,9	107,6	106,6	151,9	107,8	101 Pre-primary education	
104 Izobraževalni tečajji	0,4	107,1	100,0	107,1	108,4	104,6	144,8	108,2	104 Education not definable by level	
11 Gostinske in nastanitvene storitve	6,1	104,2	99,8	104,0	104,5	102,4	139,5	104,5	11 Restaurants and hotels	
111 Gostinske storitve	5,1	104,0	100,1	104,1	104,5	101,9	137,1	104,5	111 Catering services	
1111 Gostinski lokali	3,8	104,5	100,0	104,6	105,0	102,3	137,7	105,1	1111 Restaurants and cafes	
1112 Storitve v menzah	1,3	102,5	100,2	102,7	102,2	100,7	134,5	102,2	1112 Canteens	
112 Nastanitvene storitve	1,0	105,1	98,3	103,2	104,2	105,3	152,3	104,5	112 Accommodation services	
1121 Prenočevanje v hotelih	0,5	107,2	96,9	103,7	104,6	109,3	156,7	105,1	1121 Accommodation services in hotels	
1122 Prenočevanje v domovih	0,5	102,7	100,0	102,7	103,8	101,0	149,6	103,8	1122 Accommodation services in students homes	
12 Raznovrstno blago in storitve	6,3	102,4	100,6	102,4	101,9	101,4	132,8	101,9	12 Miscellaneous goods and services	
121 Izdelki in storitve za osebno nego	2,7	100,8	100,5	100,6	100,0	100,2	121,1	100,1	121 Personal care	
1211 Storitve za osebno nego	0,8	103,2	101,0	103,3	102,5	101,5	127,3	102,6	1211 Personal services	
1212 Izdelki za osebno nego	1,9	99,7	100,4	99,5	99,0	99,7	118,5	99,0	1212 Products for personal care	
123 Osebnih predmeti	0,6	103,5	102,8	103,7	100,8	100,8	133,8	100,7	123 Personal effects n.e.c.	
1231 Nakit in ure	0,3	107,9	100,7	109,5	105,2	103,9	144,8	105,2	1231 Jewelry, clocks and watches	
1232 Drugi osebni predmeti	0,4	100,6	104,3	99,8	97,7	98,8	126,1	97,6	1232 Other personal effects	
125 Zavarovanje	2,0	104,1	100,0	104,1	104,0	102,4	152,7	104,2	125 Insurance	
1253 Zdravstveno zavarovanje	0,9	105,0	100,0	105,0	102,3	102,3	144,5	102,1	1253 Insurance connected with health	
1254 Zavarovanje prometnih sredstev	1,0	103,7	100,0	103,7	105,2	102,7	159,5	105,6	1254 Insurance connected with transport	
126 Finančne storitve	0,2	108,2	100,4	108,2	105,0	103,3	163,9	105,1	126 Financial services n.e.c.	
127 Druge storitve	0,6	100,6	100,3	100,6	103,3	102,5	132,6	103,2	127 Other services n.e.c.	



1.2 Indeksi cen življenjskih potrebščin po COICOP/HICP, po posebnih skupinah, november 2005
Consumer price indices by COICOP/HICP by selected groups, November 2005

	Struktura Structure (%)	XI 05 XII 04	XI 05 X 05	XI 05 XI 04	I-XI 05 I-XI 04	I-XI 05 XII 04	XI 05 Ø 00	XI 05-XII 04 XI 04-XII 03	
SKUPAJ	100,0	102,3	99,5	102,1	102,5	101,4	131,7	102,6	TOTAL
Skupaj brez sezonskih proizvodov	96,8	102,3	99,4	101,8	102,5	101,3	132,1	102,6	Total without seasonal products
Skupaj brez alkoholnih pijač in tobaka	94,8	102,2	99,5	101,9	102,4	101,4	130,6	102,5	Total without alcoholic beverage and tobacco
Skupaj brez goriv in energije	87,4	101,2	100,2	101,2	101,2	100,6	129,2	101,3	Total without fuels and energy
Skupaj brez hrane, pijače in tobaka	76,8	102,7	99,3	102,2	103,3	101,5	132,9	103,4	Total without food, beverages and tobacco
Sezonski proizvodi	3,2	103,5	104,9	109,7	101,2	105,4	119,9	100,9	Seasonal products
Goriva in energija	12,6	110,0	95,5	107,8	112,0	107,2	148,5	111,9	Fuels and energy
Hrana, pijače in tobak	23,2	101,1	100,5	101,4	100,0	101,2	127,3	100,0	Food, beverages and tobacco
Blago	69,6	102,2	99,4	101,8	102,2	101,2	127,3	102,2	Goods
Trajno blago	11,0	97,4	99,0	96,0	97,9	98,5	110,7	98,1	Durable goods
Poltrajno blago	12,5	100,8	101,4	101,0	100,7	97,2	121,1	100,9	Semi-durable goods
Blago dnevne porabe	46,2	103,7	99,0	103,4	103,6	102,9	133,3	103,5	Non-durable goods
Storitve	30,4	102,6	99,9	102,7	103,2	102,1	143,3	103,4	Services

2. Stopnje rasti na osnovi harmoniziranih indeksov cen življenjskih potrebščin (HICP), po glavnih skupinah, november 2005
Growth rates based on harmonized consumer price indices (HICP) by groups, November 2005

(stopnje rasti v % / growth rates %)

	Struktura Structure (%)	XI 05 X 05	XI 05 XI 04	XI 05-XII 04 XI 04-XII 03	
00 SKUPAJ	100,0	-0,5	2,1	2,5	00 TOTAL
01 Hrana in brezalkoholne pijače	18,3	0,9	0,7	-1,2	01 Food and non-alcoholic beverages
02 Alkoholne pijače in tobak	5,4	-0,5	4,5	3,9	02 Alcoholic beverages and tobacco
03 Obleka in obutev	7,0	1,6	0,2	-0,6	03 Clothing and footwear
04 Stanovanje	11,0	-1,1	6,0	9,4	04 Housing, water, electricity, gas and other
05 Stanovanjska oprema	6,8	0,4	4,3	3,5	05 Furnishing, household equipment and maintenance
06 Zdravje	3,7	0,0	-1,4	-0,1	06 Health
07 Prevoz	17,3	-3,7	-0,1	3,1	07 Transport
08 Komunikacije	3,1	0,0	-0,8	0,0	08 Communication
09 Rekreacija in kultura	9,7	0,0	2,5	1,3	09 Recreation and culture
10 Izobraževanje	1,2	0,0	5,7	5,9	10 Education
11 Gostinske in nastanitvene storitve	8,6	-0,7	4,1	4,8	11 Restaurants and hotels
12 Razno vrstno blago in storitve	7,9	0,5	2,6	2,2	12 Miscellaneous goods and services

3. Indeksi cen na drobno po skupinah in podskupinah, november 2005

Retail price indices by groups and subgroups, November 2005

	Struktura Structure (%)	XI 05 XII 04	XI 05 X 05	XI 05 XI 04	I-XI 05 I-XI 04	I-XI 05 XII 04	XI 05 Ø 92			
0	SKUPAJ	100,0	102,7	99,0	102,1	103,6	101,9	371,6	0	TOTAL
1	BLAGO	72,8	102,5	98,7	101,6	103,7	101,9	337,9	1	GOODS
11	Zelenjava, sadje, jajca, ribe, vrtnarstvo	3,4	104,9	103,0	109,2	103,1	105,6	327,8	11	Vegetables, fruit, eggs, fish, gardening
111	Sveže vrtnine	0,8	94,6	107,5	115,4	98,9	100,8	269,5	111	Fresh vegetables
112	Sveže sadje	0,9	113,3	105,3	111,1	105,1	113,2	335,7	112	Fresh fruit
113	Kokošja jajca	0,2	95,3	99,2	97,5	98,9	96,9	252,9	113	Eggs
114	Sveže ribe	0,4	110,9	100,5	107,2	108,0	105,5	537,3	114	Fresh fish
115	Vrtnarstvo	1,0	104,8	100,2	106,0	103,1	104,1	-	115	Gardening
12	Industrijski izdelki - skupaj	69,5	102,4	98,5	101,3	103,8	101,7	337,7	12	Manufactured goods, total
121	Industrijski živilski izdelki	13,5	99,6	100,0	99,0	98,5	99,8	299,1	121	Manufactured foodstuffs
1211	Izdelki iz žit	2,4	98,4	98,5	98,3	98,5	99,9	489,3	1211	Cereal products
1212	Predelane in konzervirane vrtnine	0,5	93,5	101,2	95,4	93,8	95,5	284,5	1212	Processed and canned vegetables
1213	Predelano in konzervirano sadje	1,1	102,7	99,7	102,7	99,6	101,3	256,0	1213	Processed and canned fruit
1214	Sveže meso	2,1	103,3	100,3	102,8	96,9	99,8	254,3	1214	Fresh meat
1215	Predelano in konzervirano meso	2,0	96,6	100,5	95,9	99,4	99,1	260,2	1215	Processed and tinned meat
1216	Predelane in konzervirane ribe	0,3	95,2	101,4	95,3	96,2	97,7	240,5	1216	Processed and tinned fish
1217	Mleko in mlečni izdelki	2,2	99,1	101,1	98,3	99,2	99,2	304,5	1217	Milk and dairy products
1218	Maščobe	0,5	96,6	99,3	96,5	97,5	98,9	242,6	1218	Oil, fats
1219	Drugi industrijski živilski izdelki	2,4	101,5	99,7	100,2	99,7	101,3	298,5	1219	Other manufactured foodstuffs
11 + 121	Živila - skupaj	16,8	100,7	100,7	101,0	99,4	100,9	306,4	11 + 121	Foodstuffs, total
122	Pijače	3,0	98,1	98,9	96,7	97,7	99,7	335,3	122	Beverages
1221	Alkoholne pijače	2,2	97,8	99,2	97,0	98,5	99,5	350,0	1221	Alcoholic beverages
1222	Brezalkoholne pijače	0,8	99,0	98,2	96,2	95,9	100,2	240,5	1222	Non-alcoholic beverages
123	Tobačni izdelki	2,5	109,5	100,0	109,5	107,9	105,7	694,8	123	Tobacco
124	Industrijski neživilski izdelki	50,5	103,0	97,9	101,7	105,3	102,1	335,3	124	Manufactured non-food products
1241	Prediva, tkanine, tekstilni izdelki	5,1	100,3	101,2	100,2	99,5	96,2	289,8	1241	Clothing
12411	Prediva in tkanine	0,1	99,4	100,9	99,7	101,5	100,3	272,2	12411	Clothing materials
12412	Tekstilni izdelki	5,0	100,3	101,2	100,2	99,5	96,1	292,6	12412	Textile products
124121	Pletenine	0,3	101,1	99,3	101,5	103,8	93,0	276,7	124121	Knitted goods
124122	Nogavice	0,4	103,4	100,6	103,6	104,2	101,9	275,0	124122	Stockings
124123	Perilo	0,9	101,9	100,0	101,4	102,1	101,3	328,3	124123	Underwear
124124	Oblačila	2,6	98,9	101,9	98,1	95,6	92,5	293,1	124124	Garments
124125	Izdelki za gospodinjstvo	0,7	101,5	101,9	104,0	105,8	100,7	295,8	124125	Ready-made articles for housekeeping
124126	Talne obloge	0,2	99,8	99,8	99,7	100,2	98,7	216,7	124126	Carpets and other floor coverings
1242	Usnjeni izdelki	1,5	100,9	101,4	100,6	101,4	96,8	296,7	1242	Footwear and leather products
12421	Obutev	1,3	101,1	100,8	100,7	102,0	96,8	289,4	12421	Footwear
12422	Usnjena galanterija	0,2	99,5	105,5	99,2	96,4	97,0	356,6	12422	Leather products
1243	Razsvetjava in kurjava	5,8	109,0	97,6	107,3	112,4	104,8	512,3	1243	Lighting and heating
12431	Razsvetjava	2,9	101,6	100,0	101,6	101,4	101,1	420,4	12431	Lighting
124311	Električna energija za gospodinjstvo	2,5	101,4	100,0	101,4	101,4	101,0	523,7	124311	Electric energy for housekeeping
124312	Drugo za razsvetljavo	0,4	103,4	100,1	103,8	101,4	102,1	152,5	124312	Other articles for lighting
12432	Kurjava	2,9	116,5	95,5	112,9	125,0	108,6	587,7	12432	Heating
1244	Stanovanjska oprema	4,5	102,4	100,1	102,8	102,2	101,2	225,5	1244	Furnishing and household equipment
12441	Pohištvo	1,8	104,7	99,5	105,5	105,8	103,4	300,2	12441	Furniture
12442	Posoda in pribor	0,5	99,4	101,4	100,1	102,0	98,6	239,1	12442	Dishes and tableware
12443	Drugi gospodinjiski predmeti	0,6	107,4	100,6	107,7	103,3	103,8	249,0	12443	Other household articles
12444	Električni gospodinjiski aparati	1,6	99,0	99,9	98,8	98,0	98,7	166,2	12444	Electrical household appliances
1245	Izdelki za osebno nego in zdravila	4,1	101,2	100,3	101,1	101,3	101,1	284,1	1245	Personal care and medical products
12451	Higienske potrebščine	3,0	101,7	100,2	101,4	101,8	101,7	253,4	12451	Products for personal care
12452	Zdravila in ostalo	1,2	99,6	100,0	99,8	99,6	99,7	342,3	12452	Medicaments
1246	Sredstva za izobraževanje, kulturo in razvedrilo	3,8	100,6	101,8	102,9	103,1	98,4	314,2	1246	Products for education, culture and entertainment
12461	Sredstva za izobraževanje	0,8	105,0	100,7	104,9	108,3	104,2	294,5	12461	Products for education
12462	Sredstva za kulturo	1,0	106,5	100,0	108,0	105,2	102,8	516,3	12462	Products for culture
12463	Sredstva za razvedrilo	1,9	95,5	103,5	99,1	99,7	93,5	229,8	12463	Products for entertainment

3. Indeksi cen na drobno po skupinah in podskupinah, november 2005 (nadaljevanje)
Retail price indices by groups and subgroups, November 2005 (continued)

	Struktura Structure (%)	XI 05 XII 04	XI 05 X 05	XI 05 XI 04	I-XI 05 I-XI 04	I-XI 05 XII 04	XI 05 Ø 92			
1247	Prometna sredstva, rezervni deli in goriva	19,4	105,4	94,7	102,7	108,0	105,6	352,4	1247	Products for transport
12471	Prometna sredstva	5,0	94,0	98,1	91,1	94,9	96,7	193,7	12471	Purchase of vehicles
12472	Izdelki povezani z delovanjem prometnih sredstev	2,1	104,4	100,0	104,4	104,8	104,3	269,6	12472	Operation of personal transport equipment
12473	Tekoča goriva in maziva	12,4	110,2	92,8	107,1	114,1	109,3	458,7	12473	Motor fuels and lubricants
1248	Izdelki za kmetijstvo	1,6	104,7	100,7	104,7	103,8	103,2	308,2	1248	Products for agriculture
12481	Kmetijsko orodje	0,6	103,4	101,8	103,4	100,7	101,1	362,7	12481	Agricultural tools
12482	Zaščitna sredstva	1,0	105,4	99,9	105,4	105,8	104,5	248,5	12482	Chemicals for use in agriculture
1249	Gradbeni material	4,7	93,1	100,1	90,8	102,8	97,2	277,1	1249	Construction materials
2	STORITVE	27,2	103,2	100,1	103,3	103,3	102,2	533,2	2	SERVICES
21	Obrtne in osebne storitve	3,7	106,3	100,4	106,6	105,7	103,9	521,0	21	Craft and personal services
211	Obrtne storitve	2,4	108,1	100,3	108,6	107,3	105,2	542,2	211	Craft services
212	Osebne storitve	1,3	103,0	100,5	103,0	103,0	101,6	489,7	212	Personal services
22	Stanovanjsko-komunalne storitve	5,4	104,0	100,6	103,9	105,1	102,1	798,1	22	Housing and municipal services
221	Stanovanjske storitve	2,0	103,5	100,6	102,7	104,2	101,9	973,7	221	Housing services
222	Komunalne storitve	3,4	104,3	100,6	104,5	105,5	102,2	639,7	222	Municipal services
23	Zavarovalne, finančne in druge storitve	7,7	102,7	100,1	102,7	102,6	101,4	327,0	23	Insurance, financial and other services
231	Zavarovanje	6,2	104,2	100,0	104,2	103,7	102,4	313,7	231	Insurance
232	Finančne in druge storitve	1,6	96,4	100,3	96,4	98,5	97,8	606,0	232	Financial and other services
24	Izobraževalne in kulturne storitve	4,4	102,9	99,5	103,9	102,4	104,3	508,0	24	Educational and cultural services
241	Izobraževalne storitve	0,9	104,9	100,4	104,9	106,0	102,5	650,4	241	Educational services
242	Kulturne storitve	3,6	102,4	99,3	103,6	101,5	104,7	476,0	242	Cultural services
25	Storitve v vrtcih in domovih	1,3	106,7	100,0	107,1	106,1	104,4	692,6	25	Social welfare services
251	Vrtci	0,8	109,3	100,0	110,0	107,7	106,6	713,3	251	Kindergartens
252	Dijaški in študentski domovi	0,4	102,7	100,0	102,7	103,9	101,0	601,5	252	Accommodation services in student homes
26	Prometne in telekomunikacijske storitve	4,7	100,2	99,9	99,7	100,5	99,4	460,9	26	Transport and communication services
261	Prometne storitve	1,3	102,3	99,8	101,7	101,8	99,9	510,9	261	Transport services
262	Poštno in telefonske storitve	3,4	99,5	100,0	99,0	100,0	99,3	449,7	262	Postal and telephone services

4. Indeksi cen industrijskih proizvodov pri proizvajalcih, november 2005

Producer price indices of manufactured goods, November 2005

	XI 05 XII 04	XI 05 X 05	XI 05 XI 04	Ø I-XI 05 Ø I-XI 04	Ø I-XI 05 XII 04	XI 05 Ø 92	XI 05 Ø 00	
SKUPAJ	101,4	100,1	101,8	102,8	100,8	269,2	126,4	TOTAL
Dejavnosti po namenu porabe proizvodov								Main industrial groups
A Proizvodi za vmesno porabo	101,2	100,0	101,8	103,4	100,7	262,6	127,1	A Intermediate goods industries
AE Energenti	98,5	100,1	100,7	101,6	98,0	415,9	123,6	AE Energy related industries
AI Surovine	102,5	100,0	102,5	104,3	102,1	230,4	129,0	AI Intermediate goods industries (except energy)
B Proizvodi za investicije	101,8	100,3	101,8	103,2	101,4	203,8	112,7	B Capital goods industries
C Proizvodi za široko porabo	101,5	100,0	101,8	102,0	100,9	290,6	129,4	C Consumer goods industries
CD Trajni proizvodi za široko porabo	101,5	100,0	101,8	102,4	101,2	185,9	122,7	CD Durable consumer goods industries
CN Netrajni proizvodi za široko porabo	101,5	100,0	101,8	101,9	100,8	308,1	129,9	CN Non-durable consumer goods industries
Dejavnosti po Standardni klasifikaciji dejavnosti (področja, podpodročja, oddelki)¹⁾								By sections, subsections and divisions of activities¹⁾
A Kmetijstvo, lov, gozdarstvo	100,0	100,0	100,0	100,0	100,0	208,3	109,4	A Agriculture, hunting and forestry
02 Gozdarstvo	100,0	100,0	100,0	100,0	100,0	208,3	109,4	02 Forestry
C Rudarstvo	101,4	100,9	101,4	101,4	99,6	278,5	109,6	C Mining and quarrying
CA Pri.energetskih surovin	z	z	z	z	z	z	z	CA Mining & quarrying of energy materials
10 Pri.črnega,rjavega premoga,lignita,šote	z	z	z	z	z	z	z	10 Mining of coal, lignite & peat
CB Pri.rud in kamnin,razen energetskih	100,6	100,2	100,6	100,9	100,3	346,2	122,2	CB Mining and quarrying, except energy materials
14 Pri.dr.rudnin in kamnin	100,6	100,2	100,6	100,9	100,3	346,2	122,2	14 Mining and quarrying
D Predelovalne dejavnosti	102,1	100,1	102,2	103,3	101,5	260,7	128,7	D Manufacturing
DA Pro.hrane,pijač,krmil in tobač.izd.	101,4	100,1	101,5	101,6	100,7	348,8	133,8	DA Mfr of food, beverages, animal feeds and tobacco products
15 Pro.hrane,pijač in krmil	101,4	100,1	101,5	101,4	100,7	346,3	134,4	15 Mfr of food, beverages and animal feeds
16 Pro.tobačnih izd.	-	-	-	-	-	-	-	16 Mfr of tobacco products
DB Pro.tekstilij;tekstilnih, krznenih izd.	101,3	100,0	101,8	100,7	100,8	234,6	116,3	DB Mfr of textiles, textile and fur products
17 Pro.tekstilij	100,8	100,0	101,6	101,6	100,7	229,0	121,4	17 Mfr of textiles
18 Pro.oblačil;strojenje,dodelava krzna	103,4	100,1	103,4	100,2	101,4	239,9	110,4	18 Mfr of clothes; tanning and treatment of fur
DC Pro.usnja,usnjenih izd.	104,8	100,0	104,8	103,9	99,9	262,1	131,6	DC Mfr of leather and leather products
19 Pro.usnja,usnjenih izd.	104,8	100,0	104,8	103,9	99,9	262,1	131,6	19 Mfr of leather and leather products
DD Obdelava in predelava lesa	101,6	99,9	101,4	101,6	100,9	202,4	118,8	DD Mfr of wood and wood products
20 Obdelava in predelava lesa	101,6	99,9	101,4	101,6	100,9	202,4	118,8	20 Mfr of wood and wood products
DE Pro.vlaknin,papirja;založništvo,tiskar.	100,6	99,7	100,6	100,8	100,3	203,0	118,9	DE Mfr of pulp and paper; publishing and printing
21 Pro.vlaknin,papirja ter izd.iz njih	98,6	99,4	98,6	99,0	99,1	170,2	104,5	21 Mfr of pulp, paper and paper products
22 Založništvo,tiskarstvo	102,2	100,0	102,2	102,3	101,3	270,4	129,6	22 Publishing and printing
DF Pro.koksa,naftnih deriv.,jedr.goriva	z	z	z	z	z	z	z	DF Mfr of coke, petroleum products and nuclear fuel
23 Pro.koksa,naftnih deriv.,jedrskega goriva	z	z	z	z	z	z	z	23 Mfr of coke, petroleum products and nuclear fuel
DG Pro.kemikalij,kemičnih izd.,umetnih vl.	101,8	100,3	102,9	103,4	101,1	274,0	122,3	DG Mfr of chemicals, chemical products and man-made fibres
24 Pro.kemikalij,kemičnih izd.,umetnih vl.	101,8	100,3	102,9	103,4	101,1	274,0	122,3	24 Mfr of chemicals, chemical products and man-made fibres
DH Pro.izd.iz gume in plastičnih mas	104,2	100,6	104,9	106,3	103,1	185,5	133,2	DH Mfr of rubber and plastic products
25 Pro.izd.iz gume in plastičnih mas	104,2	100,6	104,9	106,3	103,1	185,5	133,2	25 Mfr of rubber and plastic products
DI Pro.dr.nekovinskih mineralnih izd.	103,2	100,0	103,3	104,7	102,9	259,2	139,6	DI Mfr of other non-metal mineral products
26 Pro.dr.nekovinskih mineralnih izd.	103,2	100,0	103,3	104,7	102,9	259,2	139,6	26 Mfr of other non-metal mineral products
DJ Pro.kovin in kovinskih izd.	103,9	100,1	103,4	108,3	103,2	255,6	135,1	DJ Mfr of metals and metal products
27 Proizvodnja kovin	105,1	100,2	104,5	111,3	104,1	291,1	151,6	27 Mfr of metals
28 Pro.kovinskih izd.,brez strojev,naprav	102,6	100,0	102,3	104,8	102,4	215,9	119,4	28 Mfr of metal products, except machinery and equipment
DK Pro.strojev in naprav	103,7	100,0	103,9	105,8	103,5	182,0	117,6	DK Mfr of machinery and equipment
29 Pro.strojev in naprav	103,7	100,0	103,9	105,8	103,5	182,0	117,6	29 Mfr of machinery and equipment
DL Pro.električne,optične opreme	99,4	100,3	98,8	97,8	98,9	136,8	95,1	DL Mfr of electrical and optical equipment
30 Proizvodnja pis. strojev in računalnikov	96,1	106,2	88,9	30 Mfr of office machinery and computers
31 Pro.el.strojev in aparatov	99,3	99,8	98,9	99,3	99,8	158,5	111,0	31 Mfr of electrical machinery
32, Pro.RTV,komunikacijskih aparatov,opreme ter	100,5	99,5	99,6	98,6	100,6	118,1	80,1	32, Mfr of TV and radio sets, and equipment, and
33 Pro.medicin.,finomehan,optičnih instr.	100,5	99,5	99,6	98,6	100,6	118,1	80,1	33 Mfr of medical, precision and optical instruments
DM Pro.vozil in plovil	100,5	100,0	100,5	102,3	100,5	236,3	126,7	DM Mfr of transport equipment
34, Pro.mot.vozil, prikolic, polprikolic ter	100,5	100,0	100,5	102,3	100,5	236,3	126,7	34, Mfr of motor vehicles and trailers, and
35 Pro.dr.vozil in plovil	100,5	100,0	100,5	102,3	100,5	236,3	126,7	35 Mfr of other transport equipment
DN Pro.pohištva;dr.pred.dej.,reciklaža	101,7	99,7	102,0	102,5	101,5	221,6	127,0	DN Mfr of furniture; manufacture n.e.c.; recycling
36 Pro.pohištva;dr.predelovalne dej.	101,7	99,7	102,0	102,5	101,5	221,6	127,0	36 Mfr of furniture; manufacture n.e.c.
E Oskrba z elektriko,plinom,vodo	97,8	99,9	100,2	100,5	97,7	452,3	123,8	E Electricity, gas and water supply
40 Oskrba z elektriko,plinom,paro,toplo vodo	97,6	99,9	100,0	100,4	97,6	451,4	123,6	40 Electricity, gas, steam and hot water supply
41 Zbiranje,čiščenje,distribucija vode	98,8	100,0	98,3	41 Collection,purification and distribution of water

METODOLOŠKA POJASNILA: V indeksu cen industrijskih proizvodov pri proizvajalcih so večinoma zajeta vsa podpodročja in oddelki A, C, D in E področij SKD, razen določenih izjem:

- v področje A je vključena le dejavnost gozdarstvo;
 - v podpodročje CA je vključena le dejavnost pridobivanje rjavega premoga;
 - v podpodročje CB ni vključen oddelek Pridobivanje rud;
 - v področje D ni vključen oddelek Proizvodnja tobačnih izdelkov (zaradi prenehanja proizvodnje tobačnih izdelkov v Sloveniji) ter oddelek Reciklaža;
 - v podpodročje DF je vključena le dejavnost Proizvodnja naftnih derivatov, pri čemer zaradi prenehanja proizvodnje pogonskih goriv in tekočih goriv za ogrevanje v Sloveniji, spremljamo le cene različnih strojnih olj;
 - v področje E nista vključeni dejavnosti Oskrba s plinskimi gorivi in Oskrba s paro in toplo vodo.
- Z podatek zaradi zaupnosti ni objavljen
- ni pojava
... ni podatka

METHODOLOGICAL EXPLANATIONS: In the produce prices indices are mostly scooped all subsections and divisions among A, C, D and E sections of the SCA except the following exceptions:

- section A includes only Forestry
- subsection CA includes only Mining of Coal, lignite and peat
- subsection CB does not include Mining of metal ores
- section D does not include Manufacture of tobacco products (because Slovenia stopped producing tobacco products) and Recycling
- subsection DF covers only one activity, namely Manufacture of petroleum products. Because Slovenia stopped producing motor fuels and liquid fuels for heating, we only monitor prices of different machinery oils;
- section E does not include Manufacture of gas and Steam and hot water supply.

- z data not published because of confidentiality
- no occurrence of event
... data not available



RUDARSTVO, PREDELOVALNE DEJAVNOSTI, OSKRBA Z ELEKTRIKO
MINING, MANUFACTURING, ELECTRICITY SUPPLY

1. Indeksi industrijske proizvodnje po dejavnostih, oktober 2005 - začasni podatki
Industrial production indices by activity, October 2005 - provisional data

	X 05 Ø 04	X 05 IX 05	X 05 X 04	I-X 05 I-X 04	
Industrija skupaj	109,2	98,8	102,8	102,4	Industry
Dejavnosti po namenu porabe proizvodov					Main industrial groups
A Proizvodi za vmesno porabo	108,0	100,3	101,9	101,3	A Intermediate goods industries
AE Energenti	102,8	117,9	105,1	98,1	AE Energy related industries
AI Surovine	109,2	97,1	101,6	102,2	AI Intermediate goods industries (except energy)
B Proizvodi za investicije	114,8	93,2	108,4	108,1	B Capital goods industries
C Proizvodi za široko porabo	108,1	99,9	101,2	100,9	C Consumer goods industries
CD Trajni proizvodi za široko porabo	111,5	97,8	99,8	99,3	CD Durable consumer goods industries
CN Netrajni proizvodi za široko porabo	107,1	100,5	101,9	101,3	CN Non-durable consumer goods industries
Dejavnosti po standardni klasifikaciji (področja, podpodročja in oddelki)					Activities according to the Standard Classification (sectors, subsectors, divisions)
C Rudarstvo	116,8	113,9	131,6	103,4	C Mining and quarrying
CA Pri.energetskih surovin	Z ¹	Z ¹	Z ¹	Z ¹	CA Mining & quarrying of energy materials
10 Pri. črnega, rjavega premoga, lignita	Z ¹	Z ¹	Z ¹	Z ¹	10 Mining of coal & lignite; extrac. of peat
11 Pri nafte in zemeljskega plina	Z ¹	Z ¹	Z ¹	Z ¹	
CB Pri.rudnin kamnin brez energetskih	126,6	100,0	124,7	108,0	CB Mining & quarrying, not energy materials
14 Pri.dr.rudnin in kamnin	126,6	100,0	124,7	108,0	14 Other mining and quarrying
D Predelovalne dejavnosti	109,7	97,3	102,6	102,8	D Manufacturing
DA Pro.hrane,pijač,tobačnih izd.	102,8	107,7	100,8	96,2	DA Mfr. of food; beverages and tobacco
15 Pro.hrane,pijač,krmil	102,8	107,7	100,8	96,2	15 Mfr. of food products & beverages
DB Pro. tekstilij;tekstilnih, krznenih izd.	85,9	94,0	82,1	90,0	DB Mfr. of textiles and textile products
17 Pro.tekstilij	95,8	96,0	88,4	90,9	17 Manufacture of textiles
18 Pro.oblačil;strojenje,dodelava krzna	77,3	91,9	76,7	89,2	18 Mfr. wearing apparel; dressing fur
DC Pro.usnja,usnjenih izd.	108,0	97,7	109,8	105,3	DC Mfr. of leather and leather products
19 Pro.usnja,usnjenih izd.	108,0	97,7	109,8	105,3	19 Leather tanning; mfr luggage, etc.
DD Obdelava in predelava lesa	115,2	95,0	102,9	106,0	DD Manufacture of wood and wood products
20 Obdelava in predelava lesa	115,2	95,0	102,9	106,0	20 Mfr. of wood & wood, cork, etc. goods
DE Pro.vlaknin,papirja;založništvo, tiskar.	110,4	103,4	105,2	103,3	DE Mfr. of paper; publishing and printing
21 Pro.vlaknin,papirja ter izdelkov	103,9	101,7	104,4	102,1	21 Mfr of pulp, paper & paper products
22 Založništvo,tiskarstvo, razmn. pos. nos.	114,6	104,4	105,8	104	22 Publishing, printing & record media
DF Pro.koksa,naftnih deriv.,jedrskega goriva	Z ¹	Z ¹	Z ¹	Z ¹	DF Mfr. of coke, petroleum prods. & nuc. fuel
23 Pro.koksa,naftnih deriv.,jedrskega goriva	Z ¹	Z ¹	Z ¹	Z ¹	23 Mfr. coke, petroleum prods & nuclear
DG Pro.kemikalij,kemičnih izd.,um. vl.	104,3	89,1	101,5	104,7	DG Mfr. of chemicals, prod.&man-made fibres
24 Pro.kemikalij,kemičnih izd.,um. vl.	104,3	89,1	101,5	104,7	24 Mfr. chemicals & chemical products
DH Pro.izd.iz gume in plastičnih mas	113,8	95,5	98,6	103,9	DH Mfr. of rubber and plastic products
25 Pro.izd.iz gume in plastičnih mas	113,8	95,5	98,6	103,9	25 Mfr. of rubber & plastic products
DI Pro.dr.nekovinskih mineralnih izd.	102,9	95,0	92,0	93,1	DI Mfr. of other non-metal.mineral products
26 Pro.dr.nekovinskih mineralnih izd.	102,9	95,0	92,0	93,1	26 Mfr. other non-metal mineral prods
DJ Pro.kovin in kovinskih izd.	116,5	100,5	110,0	108,4	DJ Mfr. of basic metals & fabricated products
27 Pro.kovin	109,4	102,8	105,1	103,3	27 Manufacture of basic metals
28 Pro.kovinskih izd. razen strojev in naprav	120,5	99,4	112,8	111,2	28 Mfr. fabricated metal, not machines
DK Pro.strojev in naprav	114,5	99,6	108,6	101,9	DK Mfr. of machinery and equipment nec
29 Pro.strojev in naprav	114,5	99,6	108,6	101,9	29 Mfr of machinery & equipment nec
DL Pro.električne,optične opreme	107,4	87,4	100,0	101,8	DL Mfr. of electrical and optical equipment
30 Pro.pisarniških strojev,računalnikov	91,8	100,3	84,0	82,2	30 Mfr. of office machinery & computers
31 Pro.el.strojev,aparatorov	109,0	92,3	101,3	102,3	31 Mfr. of electrical machinery etc. nec
32 Pro.RTV,komunikacijskih aparatov in opreme	98,0	78,4	93,2	104,2	32 Mfr. of radio, tv & equipment
33 Pro.medicin.,finomehan.,optičnih instr., ure	115,7	83,1	106,1	99,0	33 Mfr. of medical & precision instruments
DM Pro.vozil in plovil	123,8	99,6	106,8	120,3	DM Manufacture of transport equipment
34 Pro.mot.vozil,prikolic,polprikolic	131,3	103,3	111,4	123,4	34 Mfr. of motor vehicles, trailers etc.
35 Pro.dr.vozil,plovil	88,4	79,6	81,5	105,6	35 Mfr. of other transport equipment
DN Pro.pohištva,dr.pred.dej.,reciklaža	122,3	110	108,1	100,9	DN Manufacturing nec
36 Pro.pohištva,dr.predelovalne dej.	125,2	111,8	113,1	102,0	36 Mfr. of furniture; manufacturing nec
37 Reciklaža	93,5	90,4	69,4	90,4	37 Recycling
E Oskrba z elektriko,plinom,vodo²⁾	100,5	116,4	97,0	97,3	E Electricity, gas and water supply²⁾
40 Oskrba z el. energijo,plinom,paro,toplo vodo	100,5	116,4	97,0	97,3	40 Electricity, gas, steam & hot water

1) Podatek zaradi zaupnosti ni objavljen.

Data not published because of confidentiality.

2) Skupina 40.3 (Oskrba s paro in toplo vodo) in oddelek 41 (Zbiranje, čiščenje in distribucija vode) nista vključena.

Group 40.3 (Steam and hot water supply) and Division 41 (Collection, purification and distribution of water) are excluded.

2. Indeksi zalog industrijskih proizvodov po dejavnostih, oktober 2005 - začasni podatki

Stock indices by activity, October 2005 - provisional data

	X 05 Ø 04	X 05 IX 05	X 05 X 04	I-X 05 I-X 04	
Industrija skupaj	104,5	100,0	104,9	105,8	Industry
Dejavnosti po namenu porabe proizvodov					Main industrial groups
A Proizvodi za vmesno porabo	103,2	100,1	104,8	104,7	A Intermediate goods industries
AE Energenti	206,0	101,0	286,1	156,1	AE Energy related industries
AI Surovine	101,5	100,0	102,7	103,9	AI Intermediate goods industries (except energy)
B Proizvodi za investicije	116,4	102,8	109,8	114,2	B Capital goods industries
C Proizvodi za široko porabo	100,2	98,3	102,3	103,0	C Consumer goods industries
CD Trajni proizvodi za široko porabo	106,7	100,6	107,4	106,7	CD Durable consumer goods industries
CN Netrajni proizvodi za široko porabo	98,2	97,6	100,7	101,9	CN Non-durable consumer goods industries
Dejavnosti po standardni klasifikaciji (področja, podpodročja in oddelki)					Activities according to the Standard Classification (sectors, subsectors, divisions)
C Rudarstvo	176,3	102,1	221,6	142,8	C Mining and quarrying
CA Pri.energetskih surovin	Z ¹	Z ¹	Z ¹	Z ¹	CA Mining & quarrying of energy materials
10 Pri. črnega, rjavega premoga, lignita	Z ¹	Z ¹	Z ¹	Z ¹	10 Mining of coal & lignite; extrac. of peat
11 Pri nafte in zemeljskega plina	Z ¹	Z ¹	Z ¹	Z ¹	
CB Pri.rudnin kamnin brez energetskih	100,3	103,8	102,5	105,4	CB Mining & quarrying, not energy materials
14 Pri.dr.rudnin in kamnin	100,3	103,8	102,5	105,4	14 Other mining and quarrying
D Predelovalne dejavnosti	103,8	99,9	104,0	105,4	D Manufacturing
DA Pro.hrane,pijač,tobačnih izd.	94,6	103,4	98,0	106,8	DA Mfr. of food; beverages and tobacco
15 Pro.hrane,pijač,krmil	94,6	103,4	98,0	106,8	15 Mfr. of food products & beverages
DB Pro. tekstilij,tekstilnih, krznenih izd.	83,6	92,0	83,5	92,8	DB Mfr. of textiles and textile products
17 Pro.tekstilij	79,4	90,7	80,2	88,7	17 Manufacture of textiles
18 Pro.oblačil;strojenje,dodelava krzna	95,2	95,0	92,1	104,1	18 Mfr. wearing apparel; dressing fur
DC Pro.usnja,usnjenih izd.	93,7	92,2	104,5	99,7	DC Mfr. of leather and leather products
19 Pro.usnja,usnjenih izd.	93,7	92,2	104,5	99,7	19 Leather tanning; mrf luggage, etc.
DD Obdelava in predelava lesa	92,6	101,1	96,5	98,3	DD Manufacture of wood and wood products
20 Obdelava in predelava lesa	92,6	101,1	96,5	98,3	20 Mfr. of wood & wood, cork, etc. goods
DE Pro.vlaknin,papirja;založništvo, tiskar.	109,5	104,5	106,2	106,7	DE Mfr. of paper; publishing and printing
21 Pro.vlaknin,papirja ter izdelkov	109,8	105,2	106,8	108,0	21 Mfr of pulp, paper & paper products
22 Založništvo,tiskarstvo, razmn. pos. nos.	108,9	102,9	104,9	103,8	22 Publishing, printing & record media
DF Pro.koksa,naftnih deriv.,jedrskega goriva	Z ¹	Z ¹	Z ¹	Z ¹	DF Mfr. of coke, petroleum prods. & nuc. fuel
23 Pro.koksa,naftnih deriv.,jedrskega goriva	Z ¹	Z ¹	Z ¹	Z ¹	23 Mfr. coke, petroleum prods & nuclear
DG Pro.kemikalij,kemičnih izd.,um. vl.	106,4	100,7	109,1	96,7	DG Mfr. of chemicals, prod.&man-made fibres
24 Pro.kemikalij,kemičnih izd.,um. vl.	106,4	100,7	109,1	96,7	24 Mfr. chemicals & chemical products
DH Pro.izd.iz gume in plastičnih mas	108,6	99,5	110,7	114,9	DH Mfr. of rubber and plastic products
25 Pro.izd.iz gume in plastičnih mas	108,6	99,5	110,7	114,9	25 Mfr. of rubber & plastic products
DI Pro.dr.nekovinskih mineralnih izd.	85,3	96,1	83,3	98,9	DI Mfr. of other non-metal.mineral products
26 Pro.dr.nekovinskih mineralnih izd.	85,3	96,1	83,3	98,9	26 Mfr. other non-metal mineral prods
DJ Pro.kovin in kovinskih izd.	115,1	101,2	119,4	111,9	DJ Mfr. of basic metals & fabricated products
27 Pro.kovin	118,3	102,3	123,8	115,1	27 Manufacture of basic metals
28 Pro.kovinskih izd. razen strojev in naprav	111,3	99,8	114,3	108,2	28 Mfr. fabricated metal, not machines
DK Pro.strojev in naprav	118,3	101,3	111,8	115,4	DK Mfr. of machinery and equipment nec
29 Pro.strojev in naprav	118,3	101,3	111,8	115,4	29 Mfr of machinery & equipment nec
DL Pro.električne,optične opreme	111,3	101,5	105,1	109,3	DL Mfr. of electrical and optical equipment
30 Pro.pisarniških strojev,računalnikov	91,4	106,0	97,1	87,7	30 Mfr. of office machinery & computers
31 Pro.el.strojev,aparatorov	102,3	99,4	96,4	103,3	31 Mfr. of electrical machinery etc. nec
32 Pro.RTV,komunikacijskih aparatov in opreme	114,7	103,3	111,8	102,2	32 Mfr. of radio, tv & equipment
33 Pro.medicin.,finomehan.,optičnih instr., ure	140,3	104,8	128,3	139,4	33 Mfr. of medical & precision instruments
DM Pro.vozil in plovil	113,9	107,4	106,8	117,3	DM Manufacture of transport equipment
34 Pro.mot.vozil,prikolic,polprikolic	109,6	107,1	106,0	115,7	34 Mfr. of motor vehicles, trailers etc.
35 Pro.dr.vozil,plovil	126,4	108,0	108,4	122,2	35 Mfr. of other transport equipment
DN Pro.pohištva,dr.pred.dej.,reciklaža	84,2	88,6	87,4	94,4	DN Manufacturing nec
36 Pro.pohištva,dr.predelovalne dej.	84,0	88,5	87,4	94,4	36 Mfr. of furniture; manufacturing nec
37 Reciklaža	96,6	92,5	79,1	105,9	37 Recycling

1) Podatek zaradi zaupnosti ni objavljen.
Data not published because of confidentiality.

3. Indeksi števila zaposlenih oseb po industrijskih dejavnostih proizvodnje, oktober 2005
Indices of persons in paid employment by kind of activity, October 2005

	X 05 Ø 04	X 05 IX 05	X 05 X 04	I-X 05 I-X 04	
Industrija skupaj	97,8	100,1	97,6	98,3	Industry
Dejavnosti po standardni klasifikaciji (področja, podpodročja in oddelki)					Activities according to the Standard Classification (sectors, subsectors, divisions)
C Rudarstvo	94,0	99,5	94,5	95,4	C Mining and quarrying
CA Pri.energetskih surovin	91,2	99,3	92,8	93,0	CA Mining & quarrying of energy materials
10 Pri. črnega, rjavega premoga, lignita	91,2	99,3	92,8	93,0	10 Mining of coal & lignite; extrac. of peat
CB Pri.rudnin kamnin brez energetskih	102,3	100,0	99,3	102,5	CB Mining & quarrying, not energy materials
14 Pri.dr.rudnin in kamnin	102,7	100,0	99,3	103,0	14 Other mining and quarrying
D Predelovalne dejavnosti	97,7	100,1	97,5	98,3	D Manufacturing
DA Pro.hrane,pijač,tobačnih izd.	94,2	99,8	95,6	95,6	DA Mfr. of food; beverages and tobacco
15 Pro.hrane,pijač,krmil	95,3	99,8	96,1	96,6	15 Mfr. of food products & beverages
DB Pro.tekstilij;tekstilnih, krznenih izd.	84,9	98,7	85,5	90,0	DB Mfr. of textiles and textile products
17 Pro.tekstilij	83,1	98,5	83,4	88,7	17 Manufacture of textiles
18 Pro.oblačil;strojenje,dodelava krzna	86,7	98,8	87,6	91,3	18 Mfr. wearing apparel; dressing fur
DC Pro.usnja,usnjenih izd.	88,1	99,6	91,0	88,9	DC Mfr. of leather and leather products
19 Pro.usnja,usnjenih izd.	88,1	99,6	91,0	88,9	19 Leather tanning; mrf luggage, etc.
DD Obdelava in predelava lesa	95,1	100,3	96,1	96,2	DD Manufacture of wood and wood products
20 Obdelava in predelava lesa	95,1	100,3	96,1	96,2	20 Mfr. of wood & wood, cork, etc. goods
DE Pro.vlaknin,papirja;založništvo, tiskar.	97,3	100,0	98,1	97,4	DE Mfr. of paper; publishing and printing
21 Pro.vlaknin,papirja ter izdelkov	93,7	100,1	94,4	94,1	21 Mfr of pulp, paper & paper products
22 Založništvo,tiskarstvo, razmn. pos. nos.	99,6	99,9	100,5	99,5	22 Publishing, printing & record media
DF Pro.koksa,naftnih deriv.,jedrskega goriva	92,5	97,7	100,0	92,1	DF Mfr. of coke, petroleum prods. & nuc. fuel
23 Pro.koksa,naftnih deriv.,jedrskega goriva	92,5	97,7	100,0	92,1	23 Mfr. coke, petroleum prods & nuclear
DG Pro.kemikalij,kemičnih izd.,um. vl.	99,4	100,6	99,9	99,4	DG Mfr. of chemicals, prod.&man-made fibres
24 Pro.kemikalij,kemičnih izd.,um. vl.	99,4	100,6	99,9	99,4	24 Mfr. chemicals & chemical products
DH Pro.izd.iz gume in plastičnih mas	102,8	100,7	101,1	101,6	DH Mfr. of rubber and plastic products
25 Pro.izd.iz gume in plastičnih mas	102,8	100,7	101,1	101,6	25 Mfr. of rubber & plastic products
DI Pro.dr.nekovinskih mineralnih izd.	101,2	100,7	100,5	100,7	DI Mfr. of other non-metal.mineral products
26 Pro.dr.nekovinskih mineralnih izd.	101,2	100,7	100,5	100,7	26 Mfr. other non-metal mineral prods
DJ Pro.kovin in kovinskih izd.	102,6	100,1	101,4	101,9	DJ Mfr. of basic metals & fabricated products
27 Pro.kovin	103,6	100,6	102,7	102,1	27 Manufacture of basic metals
28 Pro.kovinskih izd. razen strojev in naprav	102,3	100,0	101,1	101,9	28 Mfr. fabricated metal, not machines
DK Pro.strojev in naprav	100,6	100,8	100,3	99,5	DK Mfr. of machinery and equipment nec
29 Pro.strojev in naprav	100,6	100,8	100,3	99,5	29 Mfr of machinery & equipment nec
DL Pro.električne,optične opreme	96,5	100,1	96,0	97,3	DL Mfr. of electrical and optical equipment
30 Pro.pisarniških strojev,računalnikov	91,9	99,7	94,8	91,4	30 Mfr. of office machinery & computers
31 Pro.el.strojev,aparatorov	103,2	100,6	102,3	102,1	31 Mfr. of electrical machinery etc. nec
32 Pro.RTV,komunikacijskih aparatov in opreme	84,8	99,3	85,0	89,8	32 Mfr. of radio, tv & equipment
33 Pro.medicin.,finomehan.,optičnih instr., ure	93,6	99,7	93,0	95,0	33 Mfr. of medical & precision instruments
DM Pro.vozil in plovil	107,9	100,4	104,3	108,2	DM Manufacture of transport equipment
34 Pro.mot.vozil,prikolic,polprikolic	112,2	100,0	105,6	113,5	34 Mfr. of motor vehicles, trailers etc.
35 Pro.dr.vozil,plovil	96,4	101,7	100,5	94,3	35 Mfr. of other transport equipment
DN Pro.pohištva,dr.pred.dej.,reciklaža	99,6	99,9	98,8	100,4	DN Manufacturing nec
36 Pro.pohištva,dr.predelovalne dej.	98,4	99,7	97,8	99,6	36 Mfr. of furniture; manufacturing nec
37 Reciklaža	118,3	102,2	112,7	112,4	37 Recycling
E Oskrba z elektriko,plinom,vodo¹⁾	101,6	100,0	101,9	101,6	E Electricity, gas and water supply¹⁾
40 Oskrba z el. energijo,plinom,paro,toplo vodo	101,6	100,0	101,9	101,6	40 Electricity, gas, steam & hot water

1) Skupina 40.3 (Oskrba s paro in toplo vodo) in oddelek 41 (Zbiranje, čiščenje in distribucija vode) nista vključena.
Group 40.3 (Steam and hot water supply) and Division 41(Collection, purification and distribution of water) are excluded.

4. Indeksi produktivnosti v skupni industrijski proizvodnji, 2004 in 2005¹⁾ - začasni podatkiThe productivity index in industry, 2004 and 2005¹⁾ - provisional dataisto obdobje 2004 = 100
same period of 2004 = 100

Ø 2004 = 100			isto obdobje 2004 = 100	
Mesec Month	2004	2005	Obdobje Period	2005
I	91,4	95,5	I	104,5
II	93,5	93,3	I-II	102,1
III	108,2	108,5	I-III	101,4
IV	97,8	100,9	I-IV	101,9
V	100,0	107,0	I-V	102,9
VI	102,9	111,6	I-VI	103,9
VII	100,8	105,6	I-VII	104,0
VIII	87,8	90,5	I-VIII	103,9
IX	108,3	113,2	I-IX	104,0
X	106,1	111,7	I-X	104,1
XI	106,6		I-XI	
XII	96,4		I-XII	

1) Indeks produktivnosti je izražen kot razmerje med indeksom industrijske proizvodnje in indeksom števila oseb zaposlenih (pridobljen iz SRDAP-a) v industriji.
The productivity index is expressed as the ratio between the industrial production index and the index of persons in paid employment in industry.

GRADBENIŠTVO
CONSTRUCTION

1. Gradbeništvo, oktober 2005
Construction, October 2005

	%	Indeksi / Indices			
		X 05 IX 05	X 05 X 04	I-X 05 I-X 04	
Vrednost opravljenih gradbenih del	100,0	105,8	96,9	108,4	Value of construction put in place
<i>Po vrsti gradbenih objektov:</i>					<i>By the type of construction</i>
Stavbe	46,4	95,8	90,8	114,6	Buildings
od tega stanovanjske	10,8	77,6	113,4	133,2	of these: residential buildings
Gradbeni inženirski objekti	53,6	116,3	102,8	101,7	Civil engineering
<i>Po dejavnosti izvajalca:</i>					<i>By the activity of contractor</i>
Gradbeništvo skupaj	94,8	102,3	96,6	109,1	Total, construction
Druge dejavnosti skupaj	5,2	282,2	103,6	94,1	Total, other activities
Vrednost zaloge pogodb in drugih oblik naročil¹⁾	-	102,6	95,8	-	Value of stock of contracts¹⁾
Vrednost novih pogodb in drugih oblik naročil	-	89,1	101,8	103,4	Value of new contracts

1) Z januarjem 2005 smo pričeli objavljati, namesto vrednosti pogodb, ki je prikazovala tako vrednost realiziranih pogodb kot tudi vrednost nerealiziranih pogodb, podatke o vrednosti zaloge pogodb, ki kažejo gibanje le nerealiziranih pogodb.
Daljša serija indeksov vrednosti zaloge pogodb je objavljena v naši publikaciji Statistične informacije.

METODOLOŠKA POJASNILA:

Vir podatkov za to statistično raziskovanje je vprašalnik Mesečno poročilo o izvajanju gradbene dejavnosti v državi GRAD/M.

Zajeta so gradbena podjetja, katerih proizvodnja je po zaključnih računih v letu 2003 dosegla vrednost vsaj 300 milijonov tolarjev, in enote v sestavi, ki se ukvarjajo z gradbeno dejavnostjo in imajo najmanj 20 zaposlenih.

Podatki niso deflacinirani niti desezonirani ali prilagojeni številu delovnih dni.

Vrednost opravljenih gradbenih del obsega vrednost grobih gradbenih del, zaključnih in inštalacijskih del ter vrednost vgrajenega materiala in opreme (brez DDV).

Objekti so s tlemi povezane stavbe ali gradbeni inženirski objekti, narejeni iz gradbenih proizvodov in naravnih materialov, skupaj z vgrajenimi inštalacijami in tehnološkimi napravami.

Stavbe so objekti z enim ali več prostori, v katere ljudje vstopajo in so namenjene prebivanju ali opravljanju dejavnosti.

Stanovanjske stavbe so stavbe, katerih vsaj polovica skupnih uporabnih površin tal se uporablja za prebivanje.

Gradbeni inženirski objekti so objekti, namenjeni zadovoljevanju tistih človekovih materialnih in duhovnih potreb ter interesov, ki niso prebivanje ali opravljanje dejavnosti v stavbah.

Vrednost zaloge pogodb in drugih oblik naročil zajema vrednost vseh še nerealiziranih pogodb in drugih naročil, ne glede na datum sklenitve pogodbe, in sicer po stanju na zadnji dan opazovanega obdobja.

Vrednost novih pogodb in drugih oblik naročil zajema vrednost tistih pogodb in drugih oblik naročil, ki so jih poročevalske enote sprejele v opazovanem obdobju. V izračunu so upoštevani le podatki podjetij in enot v sestavi, ki so registrirana kot 45.1 in 45.2 po SKD. Vrednosti so prikazane brez DDV, eventualnih popustov ob času sklepanja pogodbe in brez subvencij.

METHODOLOGICAL EXPLANATIONS:

The source of data for this statistical survey is the Monthly Report on Construction Works in Slovenia GRAD/M.

The survey covers all construction enterprises whose value of production was at least 300 million tolar according to Final Accounts in 2003, their units having at least 20 persons in paid employment.

Data are not deflated nor seasonally or working-day adjusted.

Value of construction put in place is the value (VAT excluded) of rough construction work, finishing and installation work and the value of material and equipment built.

Constructions are buildings or civil engineering works made from construction products and natural material, including built-in installations and technological equipment.

Buildings are constructions with one or more rooms into which people enter and are intended for residence or for performing activities.

Residential buildings are buildings in which at least half of the useful floor space is used for residential purposes.

Civil engineering works are constructions intended for satisfying material and spiritual needs and interests of people other than residence or performing activities in buildings.

Value of stock of contracts covers the value of contracts concluded yet still not realised, irrespective of when they were concluded, as of the last day of the observation period.

Value of new contracts covers the value of contracts concluded by reporting units in the observation period. Reporting units are only enterprises and their units that are registered as 45.1 and 45.2 (SKD). The values are shown without VAT, discounts in the moment of order and subsidies.



KMETIJSTVO IN RIBIŠTVO IN ODKUP, NOVEMBER 2005
 AGRICULTURE AND FISHING AND PURCHASE, NOVEMBER 2005

1. Zakol živine v klavnicah, november 2005
 Slaughter in slaughterhouses, November 2005

	Število in masa/Number and Mass			Indeksi/Indices			
	X 05	XI 05	I-XI 05	$\frac{XI\ 05}{X\ 05}$	$\frac{XI\ 05}{XI\ 04}$	$\frac{I-XI\ 05}{I-XI\ 04}$	
GOVEDO							CATTLE
število	11162	14298	123986	128,1	95,4	91,6	number
masa trupov (t)	2985	3872	33662	129,7	98,6	93,5	dressed carcass weight (t)
PRAŠIČI							PIGS
število	30903	36544	352405	118,3	98,5	88,0	number
masa trupov (t)	2493	3052	28519	122,4	104,9	90,8	dressed carcass weight (t)
PERUTNINA							POULTRY
število (1000)	2507	2350	25638	93,7	104,1	101,3	number (1000)
masa trupov (t)	4888	4546	49369	93,0	104,3	103,6	eviscerated weight (t)

2. Ulov morskih živali in marikultura, november 2005
 Catch of marine animals and mariculture, November 2005

	Masa/Mass			Indeksi/Indices			
	X 05	XI 05	I-XI 05	$\frac{XI\ 05}{X\ 05}$	$\frac{XI\ 05}{XI\ 04}$	$\frac{I-XI\ 05}{I-XI\ 04}$	
SKUPAJ, masa (t)	119	102	1079	86,1	162,2	104,6	TOTAL, weight (t)
Ribe	86	75	832	87,0	216,0	102,2	Marine fish
Glavonožci in raki	21	13	80	65,1	168,1	131,1	Cephalopods and crustaceans
Školjke	12	14	167	115,0	68,6	107,1	Shells

3. Odkup kmetijskih pridelkov, november 2005
 Purchase of agricultural products, November 2005

	(mio SIT)			Indeksi/Indices			
	X 05	XI 05	I-XI 05	$\frac{XI\ 05}{X\ 05}$	$\frac{XI\ 05}{XI\ 04}$	$\frac{I-XI\ 05}{I-XI\ 04}$	
Odkup kmetijskih pridelkov	9723	8985	90470	92,4	101,8	101,4	Purchase of agricultural products-value

TRGOVINA IN DRUGE STORITVENE DEJAVNOSTI^{1), 2)}
DISTRIBUTIVE TRADE AND OTHER SERVICE ACTIVITIES^{1), 2)}

1. Indeksi obsega prihodka³⁾ v trgovini na drobno, pri prodaji motornih vozil in vzdrževanju le-teh ter v trgovini z motornimi gorivi na drobno, po dejavnostih, Slovenija, november 2005

Indices of volume of turnover³⁾ of retail trade and motor trade, by activities, Slovenia, November 2005

	XI 2005 ⁴⁾ XI 2004	XI 2005 ⁵⁾ X 2005	
Trgovina na drobno	110,4	101,7	Retail trade
Trgovina z živili, pijačami, tobakom	107,4	102,2	Food, beverages, tobacco
Nespecializirane prodajalne, pretežno z živili	106,5	102,2	Non-specialised stores, predominantly with food
Živila, pijače, tobak v specializiranih prodajalnah	110,8	101,9	Food, beverages, tobacco (specialised stores)
Trgovina z neživili	112,1	104,4	Non-food
Nespecializirane prodajalne, pretežno z neživili	105,1	103,9	Non-specialised stores, predominantly with non-food
Farmaceutski, medicinski, kozmetični in toal. izdelki (specializirane prodajalne)	110,4	100,7	Pharmaceut., medical and cosmetic products (specialised stores)
Tekstil, oblačila, usnjeni izdelki (specializirane prodajalne)	124,9	107,7	Textile, clothing and leather products in specialised stores
Pohištvo, gospodinjiski aparati, gradbeni material (specializirane prodajalne)	104,7	105,5	Furniture, household equipment, construction material in specialised stores
Knjige, časopisi in trgovina na drobno v drugih specializiranih prodajalnah	120,1	107,5	Books, newspapers and other retail sale in specialised stores
Trgovina na drobno po pošti	109,0	101,1	Retail sale via mail order houses
Trgovina z motornimi vozili in vzdrževanje le-teh ter trgovina z motornimi gorivi na drobno	125,0	105,4	Motor trade
Motorna vozila, mot.kolesa, rezervni deli in oprema	121,2	101,8	Motor vehicles, motorcycles, spare parts and accessories
Vzdrževanje in popravilo motornih vozil	123,1	111,2	Maintenance and repair of motor vehicles
Motorna goriva na drobno	131,3	111,3	Retail sale of fuels
Skupaj trgovina na drobno, trgovina z motornimi vozili in vzdrževanje le-teh ter trgovina z motornimi gorivi na drobno	116,5	104,9	Total retail trade and motor trade

1) Podatki so začasni
Data are provisional.

2) Osnova za podatke o prihodu je mesečno panelno raziskovanje TRG/ M, s katerim opazujemo vzorec podjetij, razvrščenih po glavni dejavnosti v dejavnost trgovina na drobno, prodaja goriva in motornih vozil ter vzdrževanje in popravila motornih vozil. S pripisovanjem vrednosti tudi tistim poslovnim subjektom te dejavnosti, ki jih s panelom nismo zajeli, smo ocenili rezultat vseh podjetij omenjene dejavnosti.

The basis for data on turnover is a monthly panel survey, which includes the sample of enterprises whose principal activity is classified in retail trade and motor trade. Estimating the values for enterprises, not observed through the panel survey, we estimate the results of the whole population in the activity, mentioned above.

3) Zaradi natančnejšega poimenovanja pojava smo zaradi deflacioniranja nominalnih indeksov z indeksi cen življenjskih potrebščin izraz 'realni indeksi' nadomestili z izrazom 'indeksi obsega (prihodka)'. / In order to specify the event we substituted the terms in Slovene ('realni indeksi' with 'indeksi obsega (prihodka)'). It does not influence the English translation.

4) Podatki so prilagojeni številu delovnih dni (WDA).

Data are working-day adjusted (WDA).

5) Podatki so desezonirani (SA).

Data are seasonally adjusted (SA).

TRANSPORT IN KOMUNIKACIJE
TRANSPORT AND COMMUNICATIONS
1. Prevoz potnikov in blaga po transportnih panogah, november 2005
 Transport of passenger and goods by modes of transport, November 2005

	IX 05	X 05	XI 05	I-XI 05	Indeksi / Indices			
					XI 05	XI 05	I-XI 05	
					X 05	XI 04	I-XI 04	
Prepeljani potniki								Passengers carried
cestni prevoz (1000)	3878	3684	3476	36261	94,4	89,4	88,7	by road (1000)
železniški prevoz (1000)	(1410)	(1414)	(1430)	(14252)	(101,1)	(99,6)	(105,2)	by railway (1000)
zračni prevoz (1000)	102	75	64	882	85,7	111,7	106,2	by air (1000)
Prepeljano blago¹⁾								Goods carried¹⁾
železniški prevoz (1000 t) ²⁾	1558	1661	1712	16510	103,1	107,6	100,7	by railway (1000 t) ²⁾
pomorski prevoz (1000 t)	450	485	499	5340	102,8	119,4	135,8 ³⁾	by sea (1000 t)
Potniški km								Passenger-km
cestni prevoz (mio pkm)	82,4	78,7	68,9	780,2	87,5	84,8	86,8	by road (mio pkm)
železniški prevoz (mio pkm)	71,2	(67,1)	(71,7)	(716,2)	(106,9)	(104,1)	(102,0)	by railway (mio pkm)
zračni prevoz (mio pkm)	113,9	74,2	60,6	956,6	81,7	114,3	113,3	by air (mio pkm)
Tonski km¹⁾								Tonne-km¹⁾
železniški prevoz (mio tkm) ²⁾	302,6	335,8	340,5	3267,6	101,4	108,0	103,0	by railway (mio tkm) ²⁾
pomorski prevoz (mio tkm)	4687,7	3527,2	3562,9	48590,3	101,0	106,6	147,1 ³⁾	by sea (mio tkm)
Mestni potniški prevoz (1000)	7103	9432	9734	87542	103,2	97,7	97,0	Urban passenger transport (1000)
Prihodi potnikov čez cestne mejne prehode (1000)	8874	6957	5759	82339	82,8	94,2	96,2	Road cross-border entries of passengers (1000)
Letališki potniški promet (1000)	137	106	81	1152	76,4	113,0	118,2	Airport passenger traffic (1000)
Pristaniški blagovni promet (1000 t)	904	1227	1088	11385	88,7	90,8	102,6	Harbour goods traffic (1000 t)
Prvič registrirana cestna motorna vozila	7902	7403	7063	103003	95,4	102,2	113,6	Road motor vehicles, registered for the first time
Prvič registrirani osebni avtomobili	5992	5983	5698	72505	95,2	99,2	101,4	Passenger cars, registered for the first time
Transport plina (mio m ³)	71	89	114	1008	127,9	104,4	103,5	Transport of gas (mio m ³)

1) Podatke o cestnem prevozu blaga prikazujemo v tabeli 2, ker podatke zbiramo le četrtletno.

Data on road goods transport are shown in Table 2, as the data are collected only quarterly.

2) Male pošiljke v notranjem prevozu niso vključene.

National transport of small consignments (parcels) is not included.

3) Indeks je višji tudi zaradi povečanega plovnega parka.

The index is higher also because of enlarged waterways fleet.

2. Prevoz potnikov in blaga po transportnih panogah, Slovenija, 3. četrtletje 2005

 Transport of passengers and goods by transport modes, Slovenia, 3rd quarter 2005

	2. čtrl / qtrl 2005	3. čtrl / qtrl 2005	1.-3. čtrl / qtrl 2005	Indeksi / Indices			
				3. čtrl / qtrl 2005	3. čtrl / qtrl 2005	1.-3. čtrl / qtrl 2005	
				2. čtrl / qtrl 2005	3. čtrl / qtrl 2004	1.-3. čtrl / qtrl 2004	
Prepeljani potniki							Passengers carried
cestni prevoz (1000)	11357	6878	29101	60,6	74,7	89,2	by road (1000)
železniški prevoz (1000)	3883	(3304)	(11408)	(85,1)	(108,6)	(105,8)	by railway (1000)
zračni prevoz (1000)	242	331	743	136,9	110,2	106,3	by air (1000)
Prepeljano blago							Goods carried
cestni prevoz (1000 t)	22102	21406	59249	96,9	106,8	117,4	by road (1000 t)
železniški prevoz (1000 t) ¹⁾	4744	4444	13138	93,7	103,5	100,0	by railway (1000 t) ¹⁾
pomorski prevoz (1000 t)	1562	1385	4357	88,7	133,2 ²⁾	141,4 ²⁾	by sea (1000 t)
Potniški km							Passenger-km
cestni prevoz (mio pkm)	239,3	175,9	632,6	73,5	88,7	87,4	by road (mio pkm)
železniški prevoz (mio pkm)	190,5	190,4	577,4	99,9	102,2	101,8	by railway (mio pkm)
zračni prevoz (mio pkm)	261,6	389,7	821,8	149,0	118,6	114,8	by air (mio pkm)
Tonski km							Tonne-km
cestni prevoz (mio tkm)	2990,9	2276,0	7652,0	76,1	109,2	121,0	by road (mio tkm)
železniški prevoz (mio tkm) ¹⁾	922,6	867,8	2591,3	94,1	104,2	102,5	by railway (mio tkm) ¹⁾
pomorski prevoz (mio tkm)	14886,9	14045,4	41500,2	94,3	137,8 ²⁾	158,0 ²⁾	by sea (mio tkm)

1) Male pošiljke v notranjem prevozu niso vključene.

National transport of small consignments (parcels) is not included.

2) Indeks je višji tudi zaradi povečanega plovnega parka.

The index is higher also because of enlarged waterways fleet.



TURIZEM, NOVEMBER 2005

TOURISM, NOVEMBER 2005

1. Prihodi in prenočitve turistov, november 2005 - začasni podatki

Tourist arrivals and overnight stays, November 2004 - provisional data

	X 05	XI 05	I-XI 05	indeksi/indices			
				XI 05	XI 05	I-XI 05	
				XI 04	X 05	I-XI 04	
Prihodi turistov							Tourist arrivals
skupaj	191139	124369	2254993	101	65	102	total
domači	61611	53533	778626	91	87	99	of domestic tourists
tujj	129528	70836	1476367	110	55	103	of foreign tourists
Prenočitve							Overnight stays
skupaj	528048	373530	7171023	99	71	99	total
domaćih turistov	196398	182312	2974183	93	93	98	of domestic tourists
tujih turistov	331650	191218	4196840	105	58	100	of foreign tourists

2. Prihodi in prenočitve turistov po državah, od koder turisti prihajajo, november 2005 - začasni podatki

Tourist arrivals and overnight stays by countries, November 2004 - provisional data

	Prihodi turistov Tourist arrivals				Prenočitve Overnight stays				
	XI 05	I-XI 05	indeksi/indices		XI 05	I-XI 05	indeksi/indices		
			XI 05	I-XI 05			XI 05	I-XI 05	
			XI 04	I-XI 04			XI 04	I-XI 04	
Skupaj	124369	2254993	101	102	373530	7171023	99	99	Total
Domači	53533	778626	91	99	182312	2974183	93	98	Domestic
Tujj	70836	1476367	110	103	191218	4196840	105	100	Foreign
Avstrija	15122	193046	101	98	55811	645489	100	97	Austria
Belgija	457	27322	99	100	1689	89636	101	99	Belgium
Bolgarija	589	8222	92	101	1091	13393	101	97	Bulgaria
Bosna in Hercegovina	1647	18750	107	86	4417	51170	95	68	Bosnia and Herzegovina
Čiper	24	902	-	-	66	2126	-	-	Cyprus
Češka republika	902	31068	127	98	1749	65977	137	100	Czech Republic
Danska	438	13608	119	121	906	39612	123	116	Denmark
Estonija	54	2020	-	-	204	3723	-	-	Estonia
Finska	288	7511	127	110	676	17021	109	99	Finland
Francija	1678	54423	115	111	3534	108873	115	106	France
Grčija	221	4146	97	117	580	11428	108	122	Greece
Hrvaška	5736	84242	104	102	12497	234923	104	98	Croatia
Irska	281	10090	98	90	951	36721	130	90	Ireland
Islandija	407	4141	1071	301	1293	13991	1701	273	Iceland
Italija	16702	308104	109	107	39233	786911	111	108	Italy
Latvija	293	3572	-	-	910	8192	-	-	Latvia
Litva	194	2451	-	-	380	4755	-	-	Lithuania
Luksemburg	66	1301	412	138	123	3963	559	146	Luxembourg
Madžarska	1014	39597	89	110	1994	108027	88	108	Hungary
Makedonija	771	7613	124	86	1586	16080	107	73	Macedonia
Malta	53	834	-	-	175	3032	-	-	Malta
Nemčija	5508	214745	96	92	17385	680712	97	90	Germany
Nizozemska	842	52855	123	95	1651	187890	76	89	Netherlands
Norveška	186	7124	91	124	559	16568	85	112	Norway
Poljska	579	17807	92	97	1968	43838	78	96	Poland
Portugalska	258	5221	205	126	762	11059	169	123	Portugal
Romunija	405	6981	85	101	967	15865	67	97	Romania
Ruska federacija	799	15408	138	110	3922	93763	127	110	Russian Federation
Slovaška	530	8807	92	106	1495	22343	101	100	Slovakia
Srbija in Črna gora	2932	29444	119	107	6116	74903	105	106	Serbia and Montenegro
Španija	597	19703	114	113	1418	40112	120	110	Spain
Švedska	452	13681	129	109	910	35578	89	120	Sweden
Švica	628	23875	109	103	1406	58892	84	95	Switzerland
Turčija	791	7940	137	152	1234	11767	172	123	Turkey
Ukrajina	344	4164	134	93	1419	20858	86	83	Ukraine
Velika Britanija	2508	87420	95	119	5723	306446	91	119	United Kingdom
Druge evropske države	515	9563	152	144	1028	22723	140	129	Other European countries
Južna Afrika	17	627	-	-	62	1405	-	-	South Africa
Druge afriške države	63	847	-	-	273	2441	-	-	Other African countries
Avstralija	493	13626	100	114	986	27346	91	107	Australia
Nova Zelandija	22	2020	28	77	42	3533	33	76	New Zealand
Druge države Oceanije	24	1030	-	-	65	1669	-	-	Other countries of Oceania
Izrael	229	31661	151	90	430	83295	111	95	Israel
Japonska	1081	11648	228	135	1455	18101	231	118	Japan
Kitajska	86	1703	-	-	300	3700	-	-	China
Koreja	71	2875	-	-	99	4221	-	-	Korea
Druge azijske države	383	5306	-	-	1525	17768	-	-	Other Asian countries
Brazilija	51	982	-	-	106	2331	-	-	Brazil
Druge države J. Amerike	760	4879	-	-	1445	11462	-	-	Other countries of South A.
Kanada	280	6846	150	95	769	15902	144	84	Canada
Združene države	2335	39843	125	107	5527	85942	104	98	United States
Druge države S. Amerike	130	4773	-	-	306	9364	-	-	Other countries of North A.



ZUNANJA TRGOVINA
EXTERNAL TRADE**1. Izvoz in uvoz blaga**

Exports and imports of goods

mio SIT

	IX 2005	X 2005	I-X 2005	Indeksi /Indices		
				X 2005	I-X 2005	
				X 2004	I-X 2004	
Izvoz	317 154	303 000	2 818 862	104,9	111,7	Exports
EU-25	211 512	203 407	1 910 369	105,7	113,6	EU-25
države nečlanice	105 642	99 593	908 492	103,4	107,9	non-member countries
Uvoz	344 223	321 715	3 029 284	103,1	109,4	Imports
EU-25	281 141	257 312	2 463 247	99,4	108,0	EU-25
države nečlanice	63 082	64 404	566 036	120,3	116,1	non-member countries
Saldo menjave	-27.069	-18.715	-210.422			Trade balance
Pokritost uvoza z izvozom v %	92,1	94,2	93,1			Exports as % of imports

1000 EUR

Izvoz	1 323 801	1 264 711	11 762 646	105,1	111,3	Exports
EU-25	882 851	849 013	7 971 569	105,8	113,1	EU-25
države nečlanice	440 950	415 697	3 791 077	103,5	107,5	non-member countries
Uvoz	1 436 788	1 342 822	12 640 727	103,2	109,0	Imports
EU-25	1 173 484	1 074 007	10 278 736	99,5	107,6	EU-25
države nečlanice	263 304	268 814	2 361 991	120,8	115,6	non-member countries
Saldo menjave	-112.987	-78.111	-878.081			Trade balance
Pokritost uvoza z izvozom v %	92,1	94,2	93,1			Exports as % of imports

METODOLOŠKA POJASNILA: Od 1. 5. 2004 se podatki o blagovni menjavi Slovenije s tujino pridobivajo iz dveh ločenih sistemov: t. i. Intrastat ali statistika blagovne menjave med državami članicami (mesečno stat. raziskovanje) in t. i. Extrastat ali statistika blagovne menjave z državami nečlanicami (podatki s carinskih deklaracij).

METHODOLOGICAL EXPLANATIONS: Since 1 May 2004 the data on external trade statistics of Slovenia are acquired from two different systems: Intrastat or statistics relating to the trading of goods between Member States (monthly statistical survey) and Extrastat or statistics relating to the trading of goods with non-member countries (data from Single Administrative Documents (SAD)).

Podrobna metodološka pojasnila objavljamo na spletni strani Statističnega urada RS www.stat.si.

Detailed methodological explanations are available on the website of the Statistical Office of the Republic of Slovenia www.stat.si.



AKTIVNO PREBIVALSTVO

LABOUR FORCE

1. Aktivno prebivalstvo, oktober 2005

Labour force, October 2005

	Število / Number			Indeksi / Indices			
	IX 05	X 05	I-X 05	X 05 IX 05	X 05 X 04	I-X 05 I-X 04	
Skupaj							Total
Aktivno prebivalstvo	907159	911719	904149	100,5	100,7	100,4	Labour force
Delovno aktivno prebivalstvo	816076	817495	812533	100,2	100,6	100,7	Employed persons
Zaposlene osebe	734444	735511	731142	100,1	100,9	101,0	Persons in paid employment
- pri pravnih osebah	668267	669100	665733	100,1	101,0	101,1	- by legal persons
- pri fizičnih osebah	66177	66411	65409	100,4	99,8	99,7	- by natural persons
Samozaposlene osebe	81632	81984	81390	100,4	98,5	97,9	Self employed persons
- samostojni podjet. posamez.	43676	43916	43405	100,5	101,1	101,0	- individual private entrepreneurs
- osebe, ki oprav. poklic. dej.	6592	6703	6630	101,7	101,2	101,4	- own-account workers
- kmetje	31364	31365	31355	100,0	94,5	93,4	- farmers
Registrirane brezposelne osebe	91083	94224	91616	103,4	101,8	98,3	Registered unemployed persons
Moški							Men
Aktivno prebivalstvo	498350	500724	495926	100,5	101,1	100,8	Labour force
Delovno aktivno prebivalstvo	456928	457812	453574	100,2	101,2	101,1	Employed persons
Zaposlene osebe	398201	398854	395043	100,2	101,5	101,6	Persons in paid employment
- pri pravnih osebah	356447	357029	354112	100,2	101,7	101,7	- by legal persons
- pri fizičnih osebah	41754	41825	40930	100,2	100,4	100,0	- by natural persons
Samozaposlene osebe	58727	58958	58531	100,4	99,1	98,4	Self employed persons
- samostojni podjet. posamez.	32741	32934	32488	100,6	101,5	101,2	- individual private entrepreneurs
- osebe, ki oprav. poklic. dej.	3795	3843	3825	101,3	99,8	100,5	- own-account workers
- kmetje	22191	22181	22217	100,0	95,7	94,4	- farmers
Registrirane brezposelne osebe	41422	42912	42351	103,6	100,0	96,9	Registered unemployed persons
Ženske							Women
Aktivno prebivalstvo	408809	410995	408223	100,5	100,3	100,1	Labour force
Delovno aktivno prebivalstvo	359148	359683	358958	100,1	99,8	100,1	Employed persons
Zaposlene osebe	336243	336657	336099	100,1	100,0	100,4	Persons in paid employment
- pri pravnih osebah	311820	312071	311620	100,1	100,1	100,5	- by legal persons
- pri fizičnih osebah	24423	24586	24478	100,7	98,8	99,0	- by natural persons
Samozaposlene osebe	22905	23026	22859	100,5	96,9	96,7	Self employed persons
- samostojni podjet. posamez.	10935	10982	10916	100,4	99,9	100,5	- individual private entrepreneurs
- osebe, ki oprav. poklic. dej.	2797	2860	2804	102,3	103,1	102,6	- own-account workers
- kmetje	9173	9184	9137	100,1	91,8	91,0	- farmers
Registrirane brezposelne osebe	49661	51312	49264	103,3	103,4	99,5	Registered unemployed persons

2. Stopnja registrirane brezposelnosti¹⁾, oktober 2005

Registered unemployment rate¹⁾, October 2005

	IX 2005	X 2005	I-X 2005	TOTAL
SKUPAJ	10,0	10,3	10,1	TOTAL
Moški	8,3	8,6	8,5	Men
Ženske	12,1	12,5	12,1	Women

1) Podatke o registriranih brezposelnih osebah nam posreduje Zavod Republike Slovenije za zaposlovanje.
The data on registered unemployed persons are mediated by the Employment Service of Slovenia.

PLAČE, OKTOBER 2005
EARNINGS, OCTOBER 2005
1. Povprečne mesečne bruto in neto plače po dejavnostih, oktober 2005
Average monthly gross and net earnings by activities, October 2005

Dejavnosti	Bruto Gross			Neto Net			Activities
	SIT	indeksi indices		SIT	indeksi indices		
		X 05	X 05 IX 05		X 05 X 04	X 05	
SKUPAJ	279506	100,8	104,7	177502	100,7	106,1	TOTAL
Kmetijstvo, lov, gozdarstvo	225229	100,3	102,2	149396	100,2	103,8	Agriculture, hunting and forestry
Ribištvo	227108	104,7	109,6	149089	103,6	110,1	Fishing
Rudarstvo	343040	99,7	103,0	219210	99,5	103,9	Mining and quarrying
Predelovalne dejavnosti	241126	100,8	105,9	157882	100,9	108,0	Manufacturing
Oskrba z elektriko, plinom, vodo	355189	101,6	110,6	222268	101,6	111,8	Electricity, gas and water supply
Gradbeništvo	227058	99,7	104,5	146856	99,5	104,6	Construction
Trgovina; popravila mot. vozil	245925	101,1	103,8	157557	101,0	105,0	Wholesale, retail; certain repair
Gostinstvo	206529	101,7	104,0	136948	101,6	106,3	Hotels and restaurants
Promet, skladiščenje, zveze	303318	103,0	104,6	189396	101,3	104,4	Transport, storage and communication
Finančno posredništvo	393382	97,4	104,5	235660	97,8	105,5	Financial intermediation
Nepremičnine, najem, poslovne stor.	293101	100,9	103,7	180903	100,8	105,9	Real estate, renting & business activities
Javna uprava, obramba, socialno zavarov.	338944	99,9	103,5	211250	99,9	104,2	Public administration & defence; comp. soc. sec.
Izobraževanje	348599	100,2	104,4	217741	100,1	105,9	Education
Zdravstvo, socialno varstvo	320518	101,5	102,7	201414	101,2	104,4	Health and social work
Dr. javne, skupne in osebne stor.	326343	102,6	102,7	201659	104,3	104,2	Other social and personal services

2. Povprečno število plačanih ur in povprečne bruto plače na uro po dejavnostih, oktober 2005
Average number of hours paid for and average gross earnings per hour by activities, October 2005

Dejavnosti	Povprečno število plačanih ur Average number of hours paid for	Število plačanih ur Number of hours paid for	Povprečna bruto plača na uro Average gross earnings per hour			Activities	
			indeksi indices	SIT	indeksi indices		
					X 05 IX 05		X 05 X 04
SKUPAJ	167	97,1	1676	103,6	105,9	TOTAL	
Kmetijstvo, lov, gozdarstvo	166	97,6	1361	103,0	104,1	Agriculture, hunting and forestry	
Ribištvo	167	99,4	1363	105,5	109,9	Fishing	
Rudarstvo	167	97,7	2057	102,3	106,1	Mining and quarrying	
Predelovalne dejavnosti	168	96,6	1436	104,2	106,8	Manufacturing	
Oskrba z elektriko, plinom, vodo	173	95,6	2048	105,8	109,6	Electricity, gas and water supply	
Gradbeništvo	170	97,1	1334	102,5	105,2	Construction	
Trgovina; popravila mot. vozil	167	97,7	1474	103,6	105,2	Wholesale, retail; certain repair	
Gostinstvo	163	97,0	1268	105,0	106,4	Hotels and restaurants	
Promet, skladiščenje, zveze	166	97,1	1826	106,3	105,8	Transport, storage and communication	
Finančno posredništvo	163	95,9	2414	101,8	105,9	Financial intermediation	
Nepremičnine, najem, poslovne stor.	164	97,0	1792	103,9	105,9	Real estate, renting & business activities	
Javna uprava, obramba, socialno zavarov.	164	96,5	2063	103,4	103,8	Public administration & defence; comp. soc. sec.	
Izobraževanje	164	99,4	2130	101,3	105,8	Education	
Zdravstvo, socialno varstvo	171	98,3	1872	103,4	104,0	Health and social work	
Dr. javne, skupne in osebne stor.	165	97,6	1979	105,5	104,7	Other social and personal services	

3. Indeksi realnih povprečnih mesečnih bruto plač, oktober 2005
Indices of real average monthly gross earnings, October 2005

	Indeksi / Indices			TOTAL
	X 05	X 05	I-X 05	
	IX 05	X 04	I-X 04	
SKUPAJ	100,6	101,6	102,2	TOTAL

Opomba: Podatki so pridobljeni po novi metodologiji. V raziskovanje so zajete pravne osebe z eno ali dvema zaposlenima osebam v zasebnem sektorju.
 Note: The methodology of data collecting has been changed. Due to a new methodology, the legal persons with 1 or 2 employees in private sector are taken into account.

Izdaja, založba in tisk: Statistični urad Republike Slovenije, Ljubljana, Vožarski pot 12 - **Uporaba in objava podatkov dovoljena le z navedbo vira** - Odgovarja generalna direktorica mag. Irena Križman
 Naklada 245 izvodov - ISSN 1408-8681 - Informacije daje Informacijsko središče, tel.: (01) 241 51 04 - El. pošta: info.stat@gov.si - http://www.stat.si.

Edited, published and printed by the Statistical Office of the Republic of Slovenia, Ljubljana, Vožarski pot 12 - **These data can be used provided the source is acknowledged** - Director-General Irena Križman -
 Circulation 245 copies - ISSN 1408-8681 - Information is given by the Information Centre of the Statistical Office of the Republic of Slovenia, tel.: +386 1 241 51 04 - E-mail: info.stat@gov.si - http://www.stat.si.

