



NEKATERI POMEMBNEJŠI PODATKI O REPUBLIKI SLOVENIJI SOME IMPORTANT DATA ON THE REPUBLIC OF SLOVENIA

Ljubljana, 28. februar 2006 / št.: 1

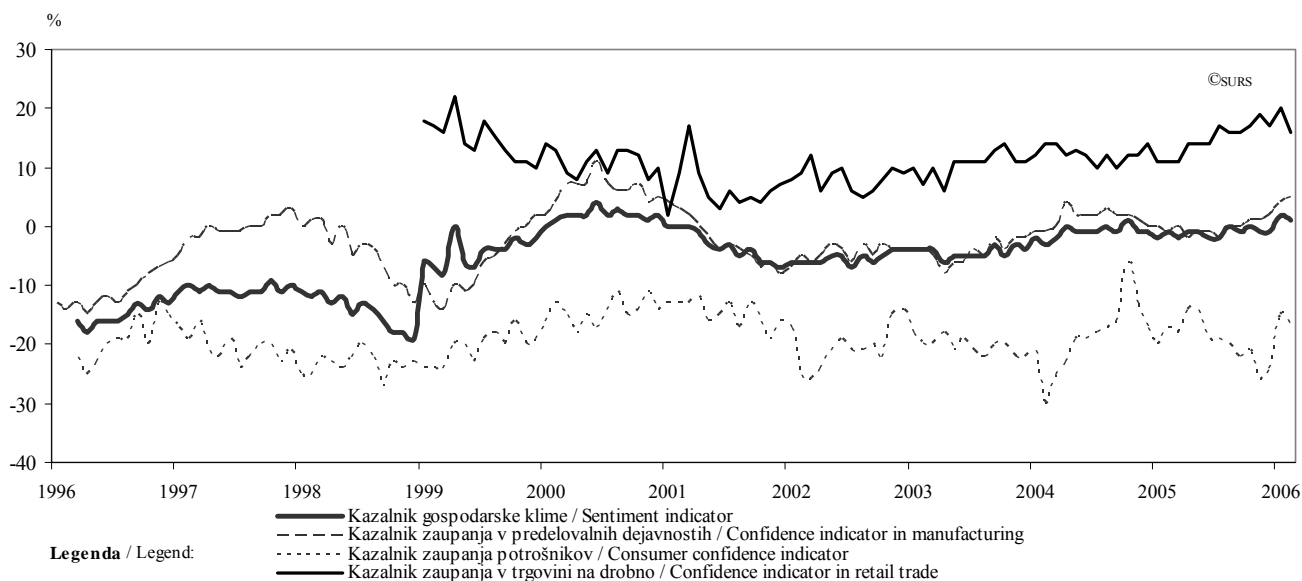
Ljubljana, 28 February 2006 / No.: 1

VSEBINA

POSLOVNE TENDENCE	2
BUSINESS TENDENCY	
CENE	9
PRICES	
RUDARSTVO, PREDELOVALNE DEJAVNOSTI, OSKRBA Z ELEKTRIKO	13
MINING, MANUFACTURING, ELECTRICITY SUPPLY	
GRADBENIŠTVO	17
CONSTRUCTION	
KMETIJSTVO, RIBIŠTVO IN ODKUP	18
AGRICULTURE, FISHING AND PURCHASE	
TRANSPORT IN KOMUNIKACIJE	19
TRANSPORT AND COMMUNICATIONS	
TURIZEM	20
TOURISM	
ZUNANJA TRGOVINA	21
EXTERNAL TRADE	
AKTIVNO PREBIVALSTVO	22
LABOUR FORCE	
PLAČE	23
WAGES	

POSLOVNE TENDENCE
BUSINESS TENDENCY
1. Kazalnik gospodarske klime, kazalnik zaupanja v predelovalnih dejavnostih, kazalnik zaupanja potrošnikov in kazalnik zaupanja v trgovini na drobno, januar 1996 - februar 2006

Sentiment indicator, confidence indicator in manufacturing, consumer confidence indicator and confidence indicator in retail trade, January 1996 - February 2006



Ravnotežje, izraženo v % / Balance in %

	2004												2005												2006	
	F	M	A	M	J	J	A	S	O	N	D	J	F	M	A	M	J	J	A	S	O	N	D	J	F	
Kazalnik gospodarske klime / Sentiment indicator	-3	-2	0	-1	-1	-1	0	-1	1	-1	-1	-2	-1	-2	-1	-1	-2	-2	0	-1	0	-1	-1	2	1	
Kazalnik zaupanja v predelovalnih dejavnostih / Confidence indicator in manufacturing	-1	0	4	2	2	2	3	2	2	1	0	0	-1	0	-2	-1	-1	-2	0	0	1	1	2	4	5	
Kazalnik zaupanja potrošnikov / Consumer confidence indicator	-30	-25	-23	-19	-19	-18	-17	-16	-6	-13	-17	-20	-17	-18	-14	-14	-19	-19	-20	-22	-21	-26	-24	-15	-17	
Kazalnik zaupanja v trgovini na drobno / Confidence indicator in retail trade	14	14	12	13	12	10	12	10	12	12	14	11	11	11	14	14	14	17	16	16	17	19	17	20	16	

KOMENTAR:

V februarju 2006 je bila vrednost **kazalnika gospodarske klime** v primerjavi s preteklim mesecem nižja za 1 odstotno točko. Kazalnik je bil v primerjavi z istim mesecem lani višji za 5 odstotnih točk in 7 odstotnih točk nad dolgoletnim povprečjem.

Desezonirana vrednost **kazalnika zaupanja v predelovalnih dejavnostih** je bila v februarju 2006 v primerjavi s preteklim mesecem višja za 1 odstotno točko, v primerjavi z istim mesecem lani je bila višja za 8 odstotnih točk in 5 odstotnih točk nad lanskim povprečjem.

Desezonirana vrednost **kazalnika zaupanja v trgovini na drobno** je bila za 4 odstotne točke nižja od preteklega meseca. V primerjavi z lanskim februarjem in tudi lanskim povprečjem pa je vrednost zrasla za 4 odstotne točke oz. 1 odstotno točko.

Desezonirana vrednost **kazalnika zaupanja potrošnikov** je bila v februarju 2006 za 2 odstotni točki nižja kot januarja 2006. Padec kazalnika je predvsem posledica bolj pesimističnih napovedi potrošnikov glede gospodarskega stanja v Sloveniji v prihodnjih 12 mesecih. Kazalnik zaupanja potrošnikov je trenutno 3 odstotne točke nad dolgoletnim povprečjem.

COMMENT:

In February 2006 the seasonally adjusted **sentiment indicator** went down by 1 percentage point. Compared to February 2005 it went up by 5 percentage points and was 7 percentage points above long-term average.

In February 2006 the seasonally adjusted value of the **confidence indicator in manufacturing** rose by 1 percentage point compared to January 2006, by 8 percentage points compared to February 2005 and it was 5 percentage points above last year's average.

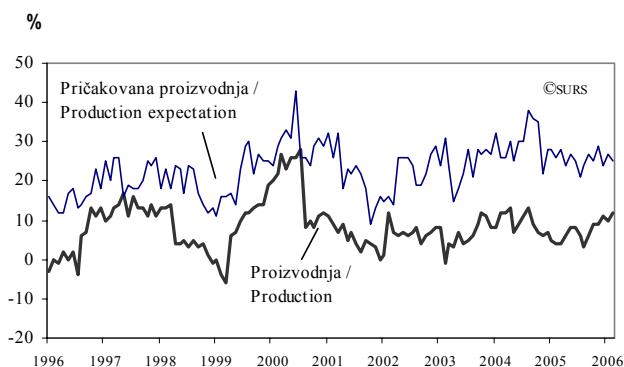
The seasonally adjusted **retail trade confidence indicator** decreased by 4 percentage points in comparison with the previous month. Compared to February 2005 and last year's average it was up by 4 and 1 percentage point, respectively.

In February 2006, the seasonally adjusted value of the **consumer confidence indicator** decreased by 2 percentage points compared to the previous month. Decrease of the indicator was mainly due to more pessimistic estimations about general economic situation in Slovenia over the next 12 months. The consumer confidence indicator is now 3 percentage point higher than the long-term average.

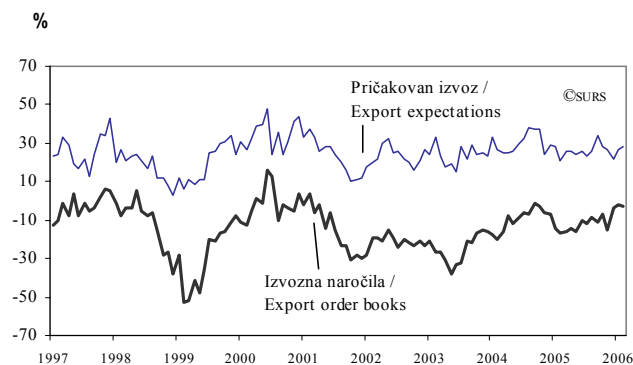


2. Anketa o poslovnih tendencah v predelovalnih dejavnostih, januar 1996 - februar 2006 Business tendency in manufacturing, January 1996 - February 2006

2.1 Proizvodnja in pričakovana proizvodnja Production and production expectations



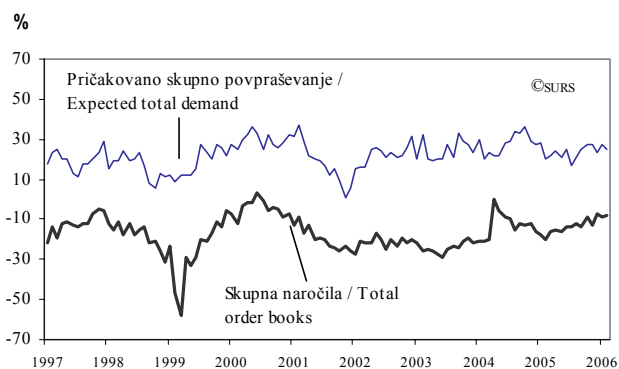
2.2 Izvozna naročila in pričakovan izvoz Export order-books and export expectations



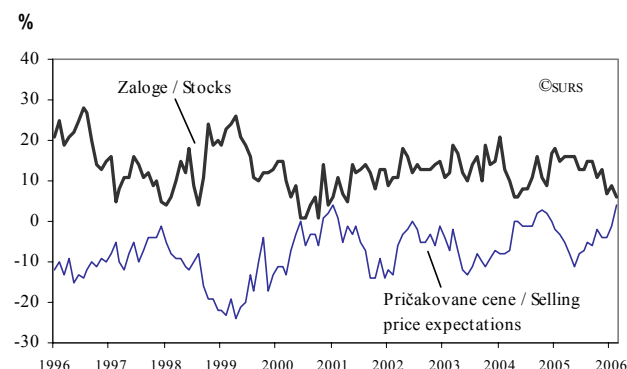
Ravnavežje, izraženo v % / Balance in %

	2004												2005												2006	
	F	M	A	M	J	J	A	S	O	N	D	J	F	M	A	M	J	J	A	S	O	N	D	J	F	
Proizvodnja / Production	12	12	13	7	9	11	13	9	7	6	7	5	4	4	6	8	8	6	3	6	9	9	11	10	12	
Pričakovana proizvodnja / Production expectation	26	26	30	25	30	30	38	36	35	22	28	28	26	28	24	27	25	21	24	27	25	29	24	27	25	
Izvozna naročila / Export order books	-20	-16	-8	-12	-9	-6	-7	-1	-3	-6	-7	-14	-17	-16	-14	-16	-10	-12	-9	-11	-7	-15	-4	-2	-3	
Pričakovan izvoz / Export expectations	27	25	25	26	30	32	38	37	37	24	29	28	21	26	26	24	26	23	26	34	28	27	22	27	28	

2.3 Skupna naročila in pričakovano skupno povpraševanje Total order-books and expected total demand



2.4 Zaloge končnih izdelkov in pričakovane cene Stocks of finished goods and selling price expectations



Ravnavežje, izraženo v % / Balance in %

	2004												2005												2006	
	F	M	A	M	J	J	A	S	O	N	D	J	F	M	A	M	J	J	A	S	O	N	D	J	F	
Skupna naročila / Total order books	-21	-20	0	-6	-9	-10	-15	-12	-13	-12	-16	-18	-20	-16	-15	-16	-14	-14	-12	-14	-9	-13	-7	-9	-8	
Pričakovano skupno povpraševanje / Expected total demand	20	23	22	22	28	29	34	33	36	29	27	28	20	22	24	21	25	17	21	25	27	27	23	27	25	
Zaloge končnih izdelkov / Stocks of finished goods	13	10	6	6	8	8	11	16	11	9	17	18	15	16	16	16	13	13	15	15	11	13	7	9	6	
Pričakovane cene / Selling price expectations	-8	-7	0	0	-1	-1	-1	2	3	2	0	-2	-3	-5	-8	-11	-8	-7	-5	-6	-2	-4	-4	-1	4	

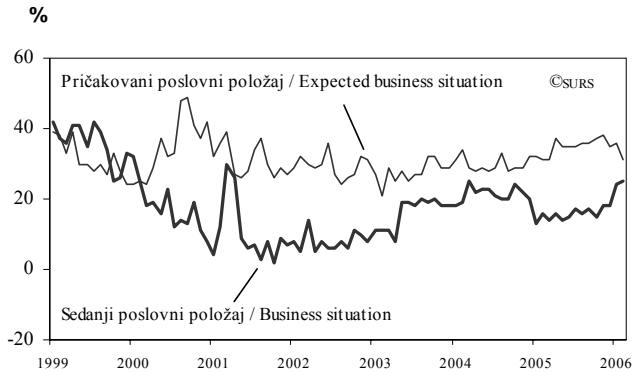


3. Anketa o poslovnih tendencah v trgovini na drobno, januar 1999 - februar 2006

Business tendency in retail trade, January 1999 – February 2006

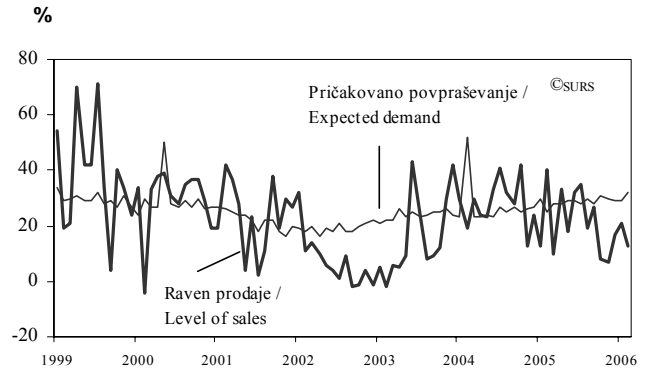
3.1 Sedanji in pričakovani poslovni položaj

Present and expected business situation



3.2 Raven prodaje in pričakovano povpraševanje

Level of sales and expected demand

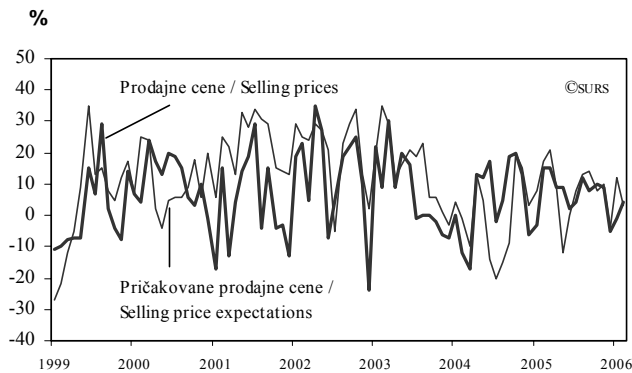


Ravnotežje, izraženo v % / Balance in %

	2004												2005												2006	
	F	M	A	M	J	J	A	S	O	N	D	J	F	M	A	M	J	J	A	S	O	N	D	J	F	
Poslovni položaj / Business situation	19	25	22	23	23	21	20	20	24	22	20	13	16	14	16	14	15	17	16	17	15	18	18	24	25	
Pričakovani poslovni položaj / Expected business situation	34	29	28	29	28	29	33	28	29	29	32	32	31	31	37	35	35	35	36	36	37	38	35	36	31	
Raven prodaje / Level of sales	19	30	24	23	33	41	32	28	42	13	24	13	40	10	33	18	32	35	19	27	8	7	17	21	13	
Pričakovano povpraševanje / Expected demand	52	23	23	24	23	27	25	27	25	26	27	30	25	28	28	29	29	28	30	28	31	30	29	29	32	

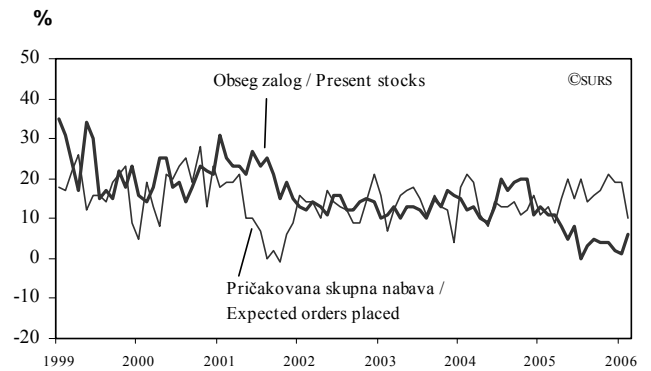
3.3 Sedanje in pričakovane prodajne cene

Present and expected selling prices



3.4 Sedanji obseg zalog in pričakovana skupna nabava

Present stocks and expected orders placed



Ravnotežje, izraženo v % / Balance in %

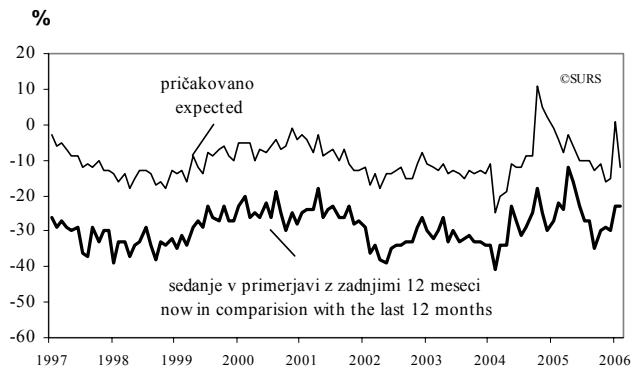
	2004												2005												2006	
	F	M	A	M	J	J	A	S	O	N	D	J	F	M	A	M	J	J	A	S	O	N	D	J	F	
Prodajne cene / Selling prices	-12	-17	13	12	17	-2	5	19	20	13	-6	-3	15	15	9	9	2	4	12	8	10	9	-5	-1	4	
Pričakovane prodajne cene / Selling prices expectation	-1	-10	13	5	-14	-20	-15	-9	20	15	3	8	17	21	9	-12	0	8	13	14	8	10	-4	12	3	
Obseg zalog / Present stocks	12	13	10	9	13	20	17	19	20	20	11	13	11	11	8	5	8	0	3	5	4	4	2	1	6	
Pričakovana skupna nabava / Expected orders placed	21	19	11	8	14	13	13	14	11	12	16	11	13	9	15	20	15	20	14	16	17	21	19	19	10	



4. Anketa o mnenju potrošnikov, januar 1997 - februar 2006 Consumer survey, January 1997 – February 2006

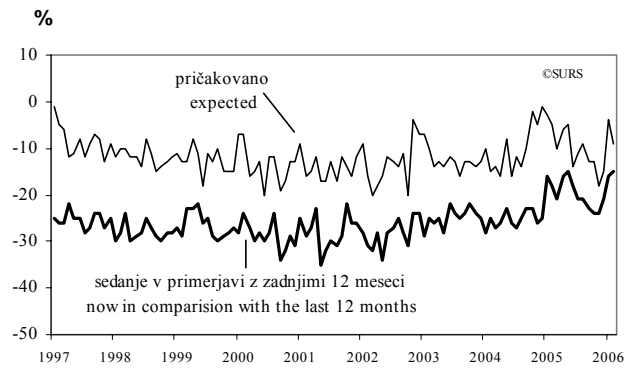
4.1 Mnenje potrošnikov o sedanjih in pričakovani gospodarski situaciji

Consumers' opinion about present and expected general economic situation



4.2 Mnenje potrošnikov o sedanjem in pričakovanem finančnem stanju v gospodinjstvu

Consumers' opinion about present and expected financial situation in the household



	2004												2005												2006	
	F	M	A	M	J	J	A	S	O	N	D	J	F	M	A	M	J	J	A	S	O	N	D	J	F	
Mnenje potrošnikov o sedanjem finančnem stanju v gospodinjstvu / Opinion about present general economic situation	-25	-27	-26	-23	-26	-27	-25	-23	-23	-26	-25	-16	-18	-21	-16	-15	-18	-21	-21	-23	-24	-24	-21	-16	-15	
Mnenje potrošnikov o pričakovanem finančnem stanju v gospodinjstvu / Opinion about expected general economic situation	-15	-14	-16	-8	-16	-12	-14	-10	-2	-5	-1	-3	-5	-10	-6	-5	-14	-11	-9	-13	-13	-18	-15	-4	-9	
Mnenje o sedanjih gospodarskih situaciji / Opinion about present general economic situation	-41	-34	-34	-23	-27	-31	-29	-25	-18	-25	-30	-27	-22	-24	-12	-16	-23	-27	-27	-35	-30	-29	-30	-23	-23	
Mnenje o pričakovani gospodarski situaciji / Opinion about expected general economic situation	-25	-20	-19	-11	-12	-12	-9	-9	11	5	2	-1	-4	-8	-3	-6	-10	-10	-10	-13	-11	-16	-15	1	-12	

Ravnotežje, izraženo v % / Balance in %

METODOLOŠKA POJASNILA: Kazalnik gospodarske klime je tehtani sintezni kazalnik; sestavljajo ga kazalnik zaupanja v predelovalnih dejavnostih, v trgovini na drobno in kazalnik zaupanja potrošnikov.

Kazalnik zaupanja v predelovalnih dejavnostih je povprečje ravnotežij odgovorov na vprašanja o pričakovani proizvodnji, skupnih naročilih in zalogah končnih izdelkov (obrnjen predznak).

Kazalnik zaupanja potrošnikov je povprečje ravnotežij odgovorov na vprašanja o pričakovanem finančnem stanju v gospodinjstvu, pričakovani ekonomski situaciji v državi, o pričakovani brezposelnosti in prihrankih v gospodinjstvu v naslednjih 12 mesecih.

Kazalnik zaupanja v trgovini na drobno je povprečje ravnotežij odgovorov na vprašanja o sedanjem in pričakovanem poslovnem položaju ter sedanjem obsegu zaloga (obrnjen predznak).

Kazalnik zaupanja v gradbeništvu je povprečje ravnotežij na vprašanja o sedanjih skupnih naročilih in pričakovanemu zaposlovanju.

Kazalnik zaupanja v storitvenih dejavnostih je povprečje ravnotežij odgovorov na vprašanja o poslovnem položaju ter sedanjem in pričakovanem povpraševanju.

Grafi prikazujejo ravnotežja po posameznih vprašanjih. Ravnotežje je razlika med pozitivnimi in negativnimi odgovori, izražena v odstotkih. Ravnotežja prikazujejo gibanje opazovanih kazalnikov, ne pa njihovih dejanskih velikosti.

Vsi kazalniki so **desezonirani** z metodo TRAMO/SEATS.

Statistično raziskovanje je sofinancirala Evropska komisija. Za objavljene podatke in besedila je odgovoren izključno Statistični urad Republike Slovenije in ne Evropska komisija.

METHODOLOGICAL EXPLANATIONS: Sentiment indicator is the weighted average of the confidence indicator in manufacturing, retail trade and the consumer confidence indicator.

Confidence indicator in manufacturing is the average of balances to questions on expected production, overall order-books and stocks of finished goods (the latter with inverted sign).

Consumer confidence indicator is the average of balances to questions on expected household financial situation, expected general economic situation in the country, unemployment expectations and household savings over the next 12 months.

The confidence indicator in retail trade is the average of balances to questions on present and expected business situation and volume of stocks (the latter with inverted sign).

The confidence indicator in construction is the average of balances to questions on order book assessments and employment expectations.

The confidence indicator in services is the average of balances to questions on business situation and present and expected demand.

The **charts** show the balance by individual questions. The **balance** is the difference between positive and negative answers, expressed in percent. The balance shows the movement of observed indicator, and not its real size.

All indicators are **seasonally adjusted** by TRAMO/SEATS method.

The business survey is co-financed by the European Commission. However, the European Commission accepts no responsibility or liability whatsoever with regard to the material published in this document.

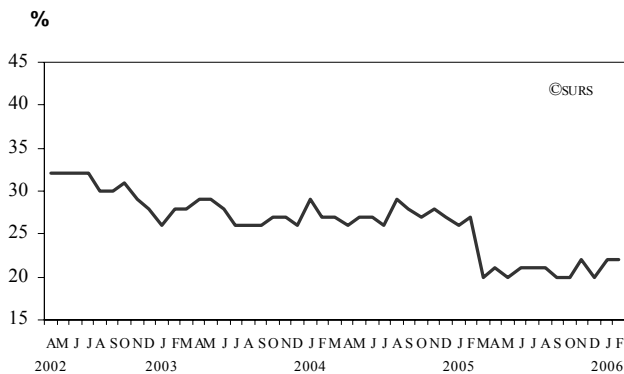


5. Anketa o poslovnih tendencah v storitvenih dejavnostih, april 2002 - februar 2006

Business tendency in services, April 2002 - February 2006

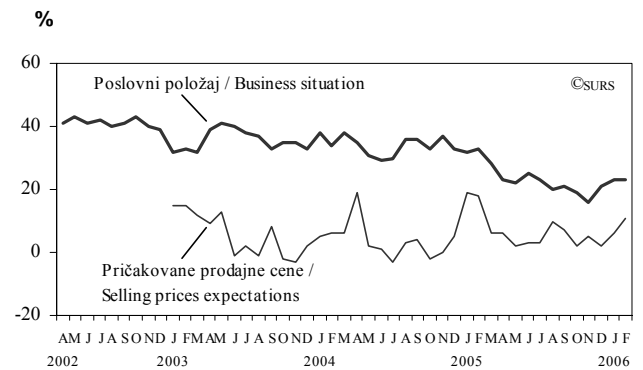
5.1 Kazalnik zaupanja

Confidence indicator



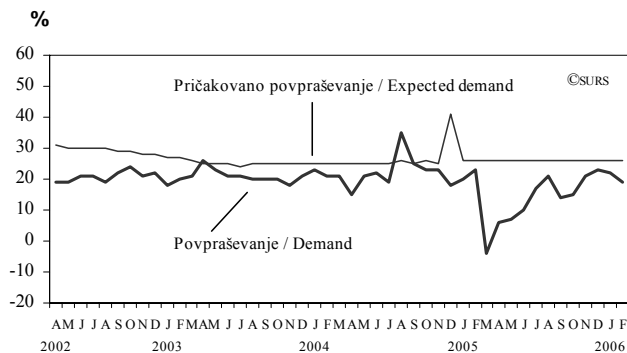
5.2 Poslovni položaj in pričakovane prodajne cene

Business situation and selling prices expectations



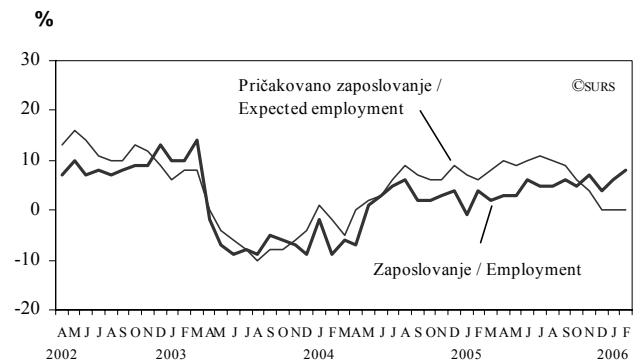
5.3 Sedanje in pričakovano povpraševanje

Present and expected demand



5.4 Sedanje in pričakovano zaposlovanje

Present and expected employment



	2004												2005												2006	
	F	M	A	M	J	J	A	S	O	N	D	J	F	M	A	M	J	J	A	S	O	N	D	J	F	
Kazalnik zaupanja / Confidence indicator	27	27	26	27	27	26	29	28	27	28	27	26	27	20	21	20	21	21	21	20	20	22	20	22	22	
Poslovni položaj / Business situation	34	38	35	31	29	30	36	36	33	37	33	32	33	28	23	22	25	23	20	21	19	16	21	23	23	
Pričakovane prodajne cene / Selling prices expectations	6	6	19	2	1	-3	3	4	-2	0	5	19	18	6	6	2	3	3	10	7	2	5	2	6	11	
Povpraševanje / Demand	21	21	15	21	22	19	35	25	23	23	18	20	23	-4	6	7	10	17	21	14	15	21	23	22	19	
Pričakovano povpraševanje / Expected demand	25	25	25	25	25	25	26	25	26	25	41	26	26	26	26	26	26	26	26	26	26	26	26	26	26	
Zaposlovanje / Employment	-9	-6	-7	1	3	5	6	2	2	3	4	-1	4	2	3	3	6	5	5	6	5	7	4	6	8	
Pričakovano zaposlovanje / Expected employment	-2	-5	0	2	3	6	9	7	6	6	9	7	6	8	10	9	10	11	10	9	6	4	0	0	0	

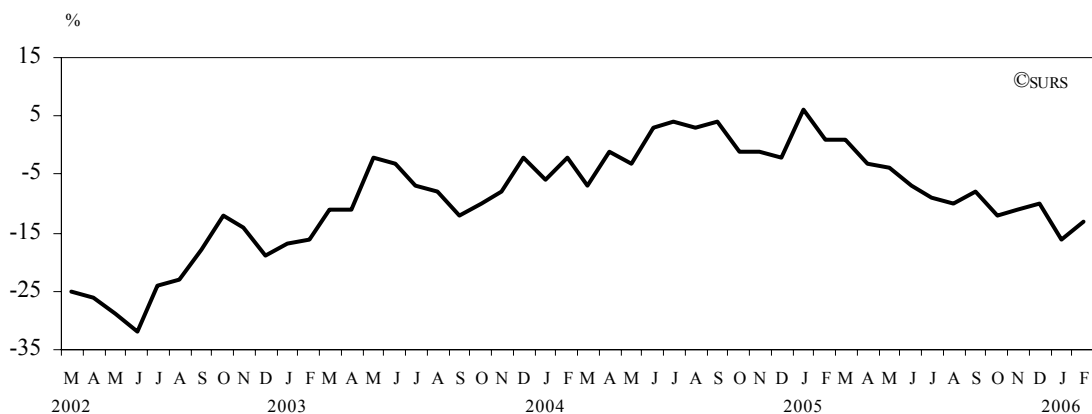
KOMENTAR: Desezonirana vrednost kazalnika zaupanja v storitvenih dejavnostih je bila enaka kot v januarju 2006. V primerjavi s februarjem 2005 je kazalec padel za 4 odstotne točke in bil enak lansnemu povprečju.

COMMENT: The seasonally adjusted services confidence indicator remained the same as in January 2006. Compared to February 2005 it fell by 4 percentage points and was equal to last year's average.

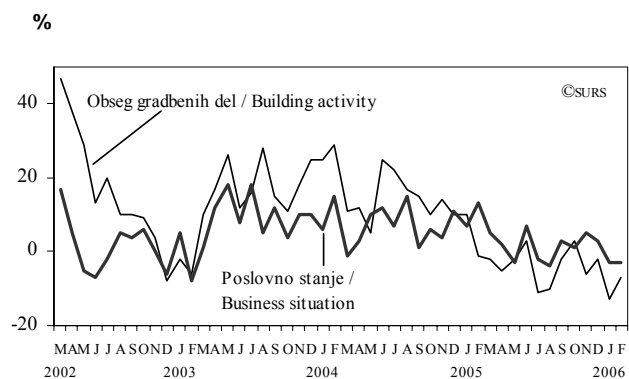


6. Anketa o poslovnih tendencah v gradbeništvu, marec 2002 - februar 2006 Business tendency in construction, March 2002 - February 2006

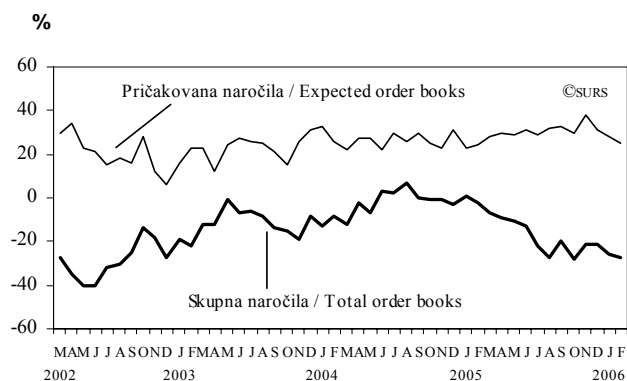
6.1 Kazalnik zaupanja Confidence indicator



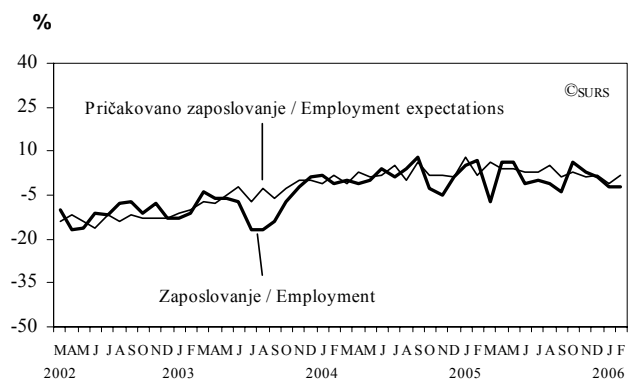
6.2 Poslovno stanje in obseg gradbenih del Business situation and assessment of building activity



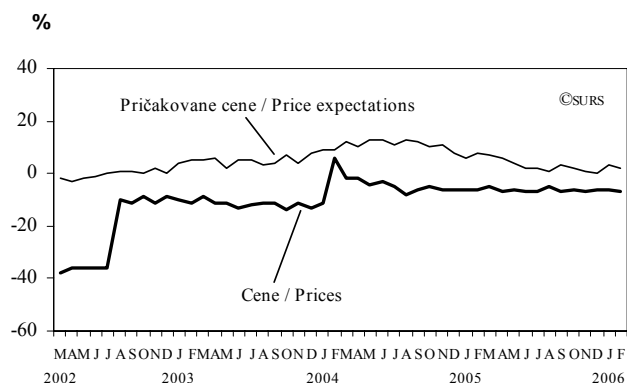
6.3 Sedanja in pričakovana skupna naročila Present and expected overall order books



6.4 Zaposlovanje in pričakovano zaposlovanje Employment and employment expectations



6.5 Cene in cenovna pričakovanja Prices and price expectations



	2004												2005												2006	
	F	M	A	M	J	J	A	S	O	N	D	J	F	M	A	M	J	J	A	S	O	N	D	J	F	
Kazalnik zaupanja / Confidence indicator	-2	-7	-1	-3	3	4	3	4	-1	-1	-2	6	1	1	-3	-4	-7	-9	-10	-8	-12	-11	-10	-16	-13	
Poslovni položaj / Business situation	15	-1	3	10	12	7	15	1	6	4	11	7	13	5	2	-3	7	-2	-4	3	1	5	3	-3	-3	
Obseg gradbenih del / Assessment of building activity	29	11	12	5	25	22	17	15	10	14	10	10	-1	-2	-5	-2	3	-11	-10	-2	3	-6	-2	-13	-7	
Sedanja skupna naročila / Overall order books	-8	-12	-2	-7	3	2	7	0	-1	-1	-3	1	-2	-7	-9	-11	-13	-22	-27	-20	-28	-21	-21	-26	-27	
Pričakovana skupna naročila / Expected overall order books	26	22	27	27	22	30	26	30	25	23	31	23	24	28	30	29	31	29	32	33	30	38	31	28	25	
Zaposlovanje / Employment	-1	0	-1	0	4	1	4	8	-3	-5	1	5	7	-7	6	6	-1	0	-1	-4	6	3	1	-2	-2	
Pričakovano zaposlovanje / Employment expectations	2	-1	3	1	2	5	0	6	2	2	1	8	2	6	4	4	3	3	5	1	3	1	2	-1	2	
Cene / prices	6	-2	-2	-4	-3	-5	-8	-6	-5	-6	-6	-6	-6	-5	-7	-6	-7	-7	-5	-7	-6	-7	-6	-6	-7	
Cenovna pričakovanja / Price expectations	9	12	10	13	13	11	13	12	10	11	8	6	8	7	6	4	2	2	1	3	2	1	0	3	2	

KOMENTAR: Desezonirana vrednost kazalnika zaupanja v gradbeništvu je bila za 3 odstotne točke višja kot pretekli mesec. V primerjavi z istim mesecem lani je bila nižja za 14 odstotnih točk ter za 7 odstotnih točk nižja od lanskega povprečja.

COMMENT: The seasonally adjusted value of the confidence indicator in construction rose by 3 percentage points compared to the previous month. Compared to February 2005 it was down by 14 percentage points and compared to last year's average by 7 percentage points.

CENE
PRICES

1.1 Indeksi cen življenjskih potrebščin po COICOP/HICP, po skupinah in podskupinah, januar 2006
Consumer price indices by COICOP/HICP by groups and subgroups, January 2006

	Struktura Structure (%)	I 06 XII 05	I 06 I 05	I 06-II 05 I 05-II 04	I 06 Ø 05	
00 SKUPAJ	100,0	99,5	102,4	102,5	100,23	00 TOTAL
01 Hrana in brezalkoholne pijače	17,2	101,5	101,4	99,5	101,63	01 Food and non-alcoholic beverages
011 Hrana	15,6	101,4	101,3	99,5	101,57	011 Food
0111 Kruh in drugi izdelki iz žit	3,3	100,8	101,6	99,4	99,96	0111 Bread and cereals
0112 Meso	4,0	100,6	99,8	98,0	101,08	0112 Meat
0113 Ribe	0,4	102,3	102,7	100,8	102,27	0113 Fish
0114 Mleko, mlečni izdelki in jajca	2,4	100,6	96,9	97,8	98,63	0114 Milk, cheese and eggs
0115 Olje in maščoba	0,6	99,6	98,2	98,3	99,59	0115 Oils and fats
0116 Sadje, sveže in predelano	1,5	99,8	111,3	104,2	103,82	0116 Fruit
0117 Zelenjava, sveža in predelana	1,5	109,6	105,2	102,1	111,34	0117 Vegetables
0118 Sladkor in konditorski izdelki	1,4	100,4	100,0	100,7	100,52	0118 Sugar, jam chocolate and confectionery
0119 Drugi prehrabeni izdelki	0,7	99,4	98,4	98,6	100,26	0119 Food products n.e.c.
012 Brezalkoholne pijače	1,6	102,4	102,7	98,7	102,12	012 Non-alcoholic beverages
0121 Kava, čaj in kakav	0,5	100,4	106,4	99,6	101,72	0121 Coffee, tea and cocoa
0122 Gazirane in negazirane pijače	1,1	103,4	101,1	98,3	102,32	0122 Mineral waters, soft drinks and juices
02 Alkoholne pijače in tobak	5,2	100,1	103,0	103,9	101,30	02 Alcoholic beverages and tobacco
021 Alkoholne pijače	2,0	100,2	97,7	98,4	98,51	021 Alcoholic beverages
0211 Žgane pijače	0,2	100,5	104,1	98,5	100,86	0211 Spirits
0212 Vino	0,6	100,1	97,6	97,5	98,45	0212 Wine
0213 Pivo	1,1	100,3	96,6	98,8	98,07	0213 Beer
022 Tobačni izdelki	3,2	100,0	106,7	107,9	103,25	022 Tobacco
03 Obleka in obutev	8,2	87,9	95,0	98,8	89,64	03 Clothing and footwear
031 Obleka in storitve za obleko	6,4	87,6	94,6	98,0	89,56	031 Clothing
0311 Tkanine	0,1	98,3	99,4	100,2	98,43	0311 Clothing materials
0312 Oblačila	6,0	86,9	94,1	97,8	88,78	0312 Garments
0313 Drugi tekstilni izdelki in dodatki	0,2	97,4	97,0	96,6	99,46	0313 Other articles of clothing and clothing accessories
0314 Storitve za obleko	0,2	102,0	107,7	104,0	105,61	0314 Services for clothing
032 Obutev in čevljarne storitve	1,8	88,8	96,6	101,8	89,93	032 Footwear
0321 Obutev	1,8	88,7	96,6	101,8	89,79	0321 Shoes and other footwear
04 Stanovanje	13,3	100,8	108,3	109,0	103,64	04 Housing, water, electricity, gas and other
041 Najemnina	1,7	101,4	103,6	105,0	102,68	041 Actual rents for housing
043 Redno vzdrževanje in popravilo	1,2	100,4	103,2	106,0	101,28	043 Maintenance and repair of dwelling
0431 Material za vzdrževanje in popravilo	0,5	100,3	101,2	107,4	98,82	0431 Materials for the maintenance and repair of the dwelling
0432 Storitve za vzdrževanje in popravilo	0,7	100,5	104,6	105,0	103,09	0432 Services for the maintenance and repair of the dwelling
044 Komunalne storitve	2,5	100,2	101,8	103,7	100,95	044 Municipal services
0441 Voda	1,2	100,1	100,5	103,6	100,13	0441 Water supply
0442 Odvoz smeti	0,6	100,0	97,3	103,3	99,54	0442 Refuse collection
0443 Kanalizacija	0,2	100,0	100,6	101,3	100,05	0443 Sewerage collection
0444 Druge storitve za stanovanje	0,5	100,6	111,0	105,9	104,82	0444 Other services relating to the dwelling
045 Goriva in energija	7,9	100,9	112,6	112,4	105,16	045 Electricity, gas and other fuels
0451 Električna energija	2,8	100,4	101,8	101,2	100,78	0451 Electricity
0452 Plin	1,0	100,4	118,4	116,0	111,67	0452 Gas
0453 Tekoča goriva	2,6	101,6	122,1	128,1	105,57	0453 Liquid fuels
0454 Trda goriva	0,4	95,6	104,3	104,9	103,49	0454 Solid fuels
0455 Daljinska energija	1,0	103,1	122,6	111,7	111,11	0455 Heat energy
05 Stanovanjska oprema	6,7	100,6	104,0	103,7	101,74	05 Furnishing, household equipment and maintenance
051 Pohištvo in talne obloge	2,3	100,5	104,9	105,4	102,13	051 Furniture and furnishing, carpets
0511 Pohištvo in oprema	2,2	100,5	105,0	105,5	102,15	0511 Furniture and furnishings
0512 Talne obloge	0,1	99,8	102,6	102,3	101,87	0512 Carpets and other floor coverings
052 Tekstilni izdelki za gospodinjstvo	0,6	100,6	102,8	105,0	101,22	052 Household textiles
053 Naprave in aparati za gospodinjstvo	1,3	100,1	102,6	101,2	101,43	053 Household appliances
0531 Gospodinjske naprave	1,0	100,2	101,5	99,9	101,29	0531 Major household appliances
0532 Mali gospodinjski aparati	0,1	99,8	108,5	106,4	102,96	0532 Small electronic household appliances
0533 Popravilo gospodinjskih naprav	0,1	100,0	107,2	108,9	101,22	0533 Repair of household appliances
054 Steklenina, posoda in pribor	0,4	100,6	103,9	103,5	102,20	054 Glassware, tableware and household utensils
055 Orodje in pripomočki za hišo in vrt	0,2	100,0	102,4	101,1	101,33	055 Tools and equipment for house and garden
056 Izdelki in storitve za vzdrževanje gospodinjstva	1,9	101,3	104,3	103,1	101,52	056 Goods and services for routine household maintenance
0561 Izdelki za vzdrževanje gospodinjstva	1,8	101,4	104,3	102,8	101,51	0561 Goods for routine household maintenance
0562 Storitve za vzdrževanje gospodinjstva	0,1	100,5	104,3	-	101,62	0562 Services for routine household maintenance



1.1 Indeksi cen življenjskih potrebščin po COICOP/HICP, po skupinah in podskupinah, januar 2006(nadaljevanje)
 Consumer price indices by COICOP/HICP by groups and subgroups, January 2006(continued)

		Struktura	I 06	I 06	I 06-II 05	I 06		
		Structure	XII 05	I 05	I 05-II 04	Ø 05		
		(%)						
06	Zdravje	3,9	99,2	97,4	99,4	98,32	06	Health
061	Zdravila in medicinski izdelki	2,3	99,6	99,2	99,4	99,49	061	Medical products and appliances
0611	Zdravila	1,8	99,5	99,5	99,4	99,48	0611	Pharmaceutical products
0612	Medicinski in terapevtski izdelki	0,5	99,9	98,4	99,3	99,54	0612	Other medical products and therapeutic appliances
062	Zdravstvene, zobozdravstvene in druge storitve	1,2	101,1	102,4	102,5	101,71	062	Out-patient services
0621	Zdravstvene in paramedicinske storitve	0,6	101,5	102,8	102,7	102,17	0621	Medical and paramedical services
0622	Zobozdravstvene storitve	0,6	100,7	101,9	102,2	101,30	0622	Dental services
063	Bolnišnične storitve	0,4	91,6	76,1	-	83,15	063	Hospital services
07	Prevoz	17,9	100,7	103,1	102,7	100,19	07	Transport
071	Prometna sredstva	6,7	99,0	94,0	94,7	96,41	071	Purchase of vehicles
0711	Osebnih avtomobilov	6,4	98,9	93,7	94,4	96,31	0711	Motor cars
07111	Novi osebni avtomobili	4,2	100,7	101,2	-	101,26	07111	New motor cars
07112	Rabljeni osebni avtomobili	2,3	95,4	78,8	-	85,98	07112	Second-hand motor cars
0712	Motorna kolesa in kolesa	0,2	102,0	102,1	103,0	99,31	0712	Motor cycles and bicycles
072	Izdelki in storitve povezani z delovanjem prometnih sredstev	10,0	101,8	109,3	108,0	102,46	072	Operation of personal transport equipment
0721	Rezervni deli	0,9	100,8	105,3	104,7	101,27	0721	Spare parts and accessories
0722	Goriva in maziva	5,6	102,8	113,7	111,9	103,06	0722	Fuels and lubricants
0723	Vzdrževanje in popravilo vozil	2,0	100,6	109,0	107,3	103,75	0723	Maintenance and repairs
0724	Druge storitve	1,5	100,1	95,5	96,2	99,62	0724	Other services
073	Prevozne storitve	1,3	101,2	102,0	100,9	100,95	073	Transport services
0731	Železniški potniški prevozi	0,2	100,0	102,6	103,4	0,85	0731	Passenger transport by railway
0732	Cestni potniški prevozi	0,9	103,2	104,2	103,3	103,12	0732	Passenger transport by road
0733	Letalski potniški prevozi	0,2	90,1	88,1	85,7	87,99	0733	Passenger transport by air
08	Komunikacije	4,2	100,0	99,5	99,9	100,13	08	Communication
081	Poštna storitve	0,1	100,0	102,2	110,2	100,18	081	Postal services
082	Telefonske storitve in izdelki	4,1	100,0	99,4	99,6	100,12	082	Telephone
0821	Telefonski in drugi aparati	0,2	99,8	93,9	-	99,50	0821	Telephone and other equipment
0822	Telefonske storitve	3,9	100,0	99,7	-	100,16	0822	Telephone services
09	Rekreacija in kultura	10,4	99,3	101,3	102,1	99,39	09	Recreation and culture
091	Audio, video, foto in računalniška oprema	0,9	99,4	94,8	94,5	97,25	091	Audio-visual, photographic and information processing equipment
0911	Audio, video in hi-fi oprema	0,3	99,1	91,0	91,3	94,78	0911	Audio, video and hi-fi devices
0913	Računalniška oprema	0,4	99,3	93,6	92,1	96,94	0913	Information processing equipment
0914	Snemalni mediji za sliko in zvok	0,2	99,8	96,9	100,9	98,56	0914	Recording media for picture and accessories
0915	Popravilo opreme in izdelkov	0,1	100,0	102,6	103,7	100,37	0915	Repairs of equipment and accessories
093	Manjši izdelki za zabavo, šport in razvedrilo	2,3	97,9	99,9	102,2	99,55	093	Other recreational items and equipment, gardens and pets
0931	Igre in igrače	0,3	102,3	98,7	100,5	97,18	0931	Games, toys and hobbies
0932	Sportna oprema	0,4	93,2	97,1	103,3	100,28	0932	Sports equipment
0933	Cvetje in izdelki za vrtnarstvo	1,0	97,5	103,3	103,7	100,68	0933	Gardens, plants and flowers
0934	Domače hišne živali	0,5	100,0	96,9	98,5	98,62	0934	Pets and related products
094	Storitve za rekreacijo, kulturo in šport	2,5	100,7	102,0	102,1	102,95	094	Recreational and cultural services
0941	Storitve za rekreacijo in šport	0,9	100,3	103,7	101,4	107,67	0941	Recreational and sport services
0942	Kulturne storitve	1,6	100,9	101,3	102,7	100,96	0942	Cultural services
095	Časopisi, knjige in pisalne potrebščine	1,7	100,7	104,9	106,3	102,72	095	Newspapers, books and stationery
0951	Knjige in učbeniki	0,5	98,5	100,4	109,1	99,29	0951	Books
0952	Časopisi	1,0	101,9	108,2	105,4	105,08	0952	Newspapers and periodicals
0953	Razne tiskovine, pisalne potrebščine	0,3	100,2	101,9	104,8	100,90	0953	Miscellaneous printed matter and drawing materials
096	Počitnice v paketu	3,0	98,2	104,4	103,0	95,30	096	Package holidays
10	Izobraževanje	1,0	100,0	107,3	107,4	102,48	10	Education
101	Predšolsko izobraževanje	0,3	100,0	109,7	108,5	102,95	101	Pre-primary education
103	Visokošolsko izobraževanje	0,3	100,0	102,4	-	101,81	103	Tertiary education
104	Izobraževalni tečaji	0,3	100,0	107,1	108,3	102,14	104	Education not definable by level
11	Gostinske in nastanitvene storitve	6,0	100,6	103,9	104,3	101,91	11	Restaurants and hotels
111	Gostinske storitve	4,7	100,2	104,0	104,3	102,19	111	Catering services
1111	Gostinski lokali	3,5	100,5	104,5	104,9	102,50	1111	Restaurants and cafes
1112	Storitve v menzah	1,3	99,5	102,6	102,3	101,34	1112	Canteens
112	Nastanitvene storitve	1,2	101,8	103,2	104,0	100,21	112	Accommodation services
1121	Prenočevanje v hotelih	0,6	103,1	103,2	104,3	98,62	1121	Accommodation services in hotels
1122	Prenočevanje v domovih	0,6	100,5	103,1	103,6	102,01	1122	Accommodation services in students homes
12	Raznovrstno blago in storitve	6,2	100,1	103,0	102,0	101,12	12	Miscellaneous goods and services
121	Izdelki in storitve za osebno nego	2,5	100,3	101,0	100,2	100,57	121	Personal care
1211	Storitve za osebno nego	0,7	101,3	105,2	102,8	103,36	1211	Personal services
1212	Izdelki za osebno nego	1,7	99,9	99,2	99,0	99,38	1212	Products for personal care
123	Osebnih predmetov	0,5	97,7	105,1	101,7	100,49	123	Personal effects n.e.c.
1231	Nakit in ure	0,2	102,9	112,5	106,5	107,79	1231	Jewelry, clocks and watches
1232	Drugi osebni predmeti	0,4	95,2	101,2	98,6	96,64	1232	Other personal effects
124	Socialno varstvo	0,3	100,0	104,1	102,8	101,61	124	Social protection
125	Zavarovanje	2,1	100,0	104,2	103,9	101,63	125	Insurance
1252	Stanovanjsko zavarovanje	0,1	100,0	102,3	105,8	101,47	1252	Insurance connected with the dwelling
1253	Zdravstveno zavarovanje	1,0	100,0	105,0	103,0	102,46	1253	Insurance connected with health
1254	Zavarovanje prometnih sredstev	1,0	100,1	103,8	104,5	100,97	1254	Insurance connected with transport
126	Finančne storitve	0,3	101,9	113,4	106,4	109,19	126	Financial services n.e.c.
127	Druge storitve	0,6	100,5	101,1	103,0	98,78	127	Other services n.e.c.



1.2 Indeksi cen življenjskih potrebščin po COICOP/HICP, po posebnih skupinah, januar 2006

Consumer price indices by COICOP/HICP by selected groups, January 2006

	Struktura Structure (%)	I 06 XII 05	I 06 I 05	I 06-II 05 I 05-II 04	I 06 Ø 05	
SKUPAJ	100,0	99,5	102,4	102,5	100,23	TOTAL
Skupaj brez sezonskih proizvodov	96,6	99,3	102,2	102,5	100,00	Total without seasonal products
Skupaj brez alkoholnih pijač in tobaka	94,8	99,4	102,4	102,4	100,17	Total without alcoholic beverage and tobacco
Skupaj brez goriv in energije	86,6	99,1	100,9	101,1	99,63	Total without fuels and energy
Skupaj brez hrane, pijače in tobaka	77,6	99,0	102,6	103,2	99,86	Total without food, beverages and tobacco
Sezonski proizvodi	3,4	104,4	107,7	103,0	106,99	Seasonal products
Goriva in energija	13,5	101,7	113,1	112,2	104,18	Fuels and energy
Hrana, pijače in tobak	22,4	101,1	101,8	100,4	101,55	Food, beverages and tobacco
Blago	69,0	99,1	102,3	102,3	99,91	Goods
Trajno blago	11,1	99,5	97,4	97,6	98,44	Durable goods
Poltrajno blago	11,9	91,3	97,0	100,4	92,77	Semi-durable goods
Blago dnevne porabe	46,1	101,1	104,7	103,8	102,06	Non-durable goods
Storitve	31,0	100,2	102,7	103,1	100,96	Services

2. Stopnje rasti na osnovi harmoniziranih indeksov cen življenjskih potrebščin (HICP), po glavnih skupinah, januar 2006

Growth rates based on harmonized consumer price indices (HICP) by groups, January 2006

(stopnje rasti v % / growth rates %)

	Struktura Structure (%)	I 06 XII 05	I 06 I 05	I 06-II 05 I 05-II 04	
00 SKUPAJ	100,0	-0,4	2,6	2,5	00 TOTAL
01 Hrana in brezalkoholne pijače	17,3	1,4	1,2	-0,7	01 Food and non-alcoholic beverages
02 Alkoholne pijače in tobak	5,0	0,0	3,5	4,1	02 Alcoholic beverages and tobacco
03 Obleka in obutev	6,9	-12,6	-4,6	-1,2	03 Clothing and footwear
04 Stanovanje	11,0	0,8	8,3	9,1	04 Housing, water, electricity, gas and other
05 Stanovanjska oprema	7,0	0,6	4,0	3,7	05 Furnishing, household equipment and maintenance
06 Zdravje	3,5	-0,8	-3,1	-0,7	06 Health
07 Prevoz	18,0	0,8	3,5	3,0	07 Transport
08 Komunikacije	3,4	0,0	-0,3	-0,3	08 Communication
09 Rekreativna in kultura	9,7	-0,7	1,1	1,0	09 Recreation and culture
10 Izobraževanje	1,1	0,0	5,6	5,9	10 Education
11 Gostinske in nastanitvene storitve	8,4	0,9	3,9	4,5	11 Restaurants and hotels
12 Raznovrstno blago in storitve	8,5	0,3	3,7	2,4	12 Miscellaneous goods and services

4. Indeksi cen industrijskih proizvodov pri proizvajalcih, januar 2006 Producer price indices of manufactured goods, January 2006

	I 06 XII 05	I 06 I 05	I 06 Ø 92	I 06 Ø 00	
SKUPAJ	99,9	101,3	270,0	126,8	TOTAL
Dejavnosti po namenu porabe proizvodov					
A Proizvodi za vmesno porabo	100,1	101,5	264,9	128,2	A Intermediate goods industries
AE Energenti	100,3	100,4	424,0	126,0	AE Energy related industries
AI Surovine	100,0	102,0	231,3	129,5	AI Intermediate goods industries (except energy)
B Proizvodi za investicije	99,5	99,8	202,2	111,9	B Capital goods industries
C Proizvodi za široko porabo	99,8	101,6	290,2	129,2	C Consumer goods industries
CD Trajni proizvodi za široko porabo	101,4	102,3	188,4	124,4	CD Durable consumer goods industries
CN Netrajni proizvodi za široko porabo	99,5	101,5	306,9	129,5	CN Non-durable consumer goods industries
Dejavnosti po Standardni klasifikaciji dejavnosti (področja, podpodročja, oddelki)¹⁾					
A Kmetijstvo, lov, gozdarstvo	100,1	100,1	208,5	109,5	A Agriculture, hunting and forestry
02 Gozdarstvo	100,1	100,1	208,5	109,5	02 Forestry
C Rudarstvo	98,5	98,8	272,8	107,3	C Mining and quarrying
CA Pri.energetskih surovin	z	z	z	z	CA Mining & quarrying of energy materials
10 Pri.črnega,rjavega premoga,lignita,šote	z	z	z	z	10 Mining of coal, lignite & peat
CB Pri.rud in kamnin,razen energetskih	100,7	101,3	348,6	123,0	CB Mining and quarrying, except energy materials
14 Pri.dr.rudnin in kamnin	100,7	101,3	348,6	123,0	14 Mining and quarrying
D Predelovalne dejavnosti	99,8	101,6	260,6	128,6	D Manufacturing
DA Pro.hrane,pijač,krmil in tobač.izd.	100,0	101,1	348,7	133,7	DA Mfr of food, beverages, animal feeds and tobacco products
15 Pro.hrane,pijač in krmil	100,0	101,1	346,1	134,3	15 Mfr of food, beverages and animal feeds
16 Pro.tobačnih izd.	-	-	-	-	16 Mfr of tobacco products
DB Pro.tekstilij,tekstilnih, krznenih izd.	98,2	101,3	230,5	114,3	DB Mfr of textiles, textile and fur products
17 Pro.tekstilij	100,0	101,3	229,0	121,4	17 Mfr of textiles
18 Pro.oblačil;strojenje,dodelava krzna	90,5	100,6	217,2	100,0	18 Mfr of clothes; tanning and treatment of fur
DC Pro.usnja,usnjenih izd.	97,7	110,6	256,1	128,6	DC Mfr of leather and leather products
19 Pro.usnja,usnjenih izd.	97,7	110,6	256,1	128,6	19 Mfr of leather and leather products
DD Obdelava in predelava lesa	99,9	101,7	202,4	118,8	DD Mfr of wood and wood products
20 Obdelava in predelava lesa	99,9	101,7	202,4	118,8	20 Mfr of wood and wood products
DE Pro.vlaknin,papirja;založništvo,tiskar.	99,9	101,4	204,6	119,8	DE Mfr of pulp and paper; publishing and printing
21 Pro.vlaknin,papirja ter izd.iz njih	99,9	99,6	171,6	105,4	21 Mfr of pulp, paper and paper products
22 Založništvo,tiskarstvo	99,9	102,9	272,4	130,6	22 Publishing and printing
DF Pro.koksa,naftnih deriv.,jedr.goriva	z	z	z	z	DF Mfr of coke, petroleum products and nuclear fuel
23 Pro.koksa,naftnih deriv.,jedrskega goriva	z	z	z	z	23 Mfr of coke, petroleum products and nuclear fuel
DG Pro.kemikalij,kemičnih izd.,umetnih vl.	100,1	101,6	274,2	122,3	DG Mfr of chemicals, chemical products and man-made fibres
24 Pro.kemikalij,kemičnih izd.,umetnih vl.	100,1	101,6	274,2	122,3	24 Mfr of chemicals, chemical products and man-made fibres
DH Pro.izd.iz gume in plastičnih mas	98,6	103,6	184,8	132,7	DH Mfr of rubber and plastic products
25 Pro.izd.iz gume in plastičnih mas	98,6	103,6	184,8	132,7	25 Mfr of rubber and plastic products
DI Pro.dr.nekovinskih mineralnih izd.	100,0	102,2	259,2	139,6	DI Mfr of other non-metal mineral products
26 Pro.dr.nekovinskih mineralnih izd.	100,0	102,2	259,2	139,6	26 Mfr of other non-metal mineral products
DJ Pro.kovin in kovinskih izd.	100,4	102,6	257,5	136,1	DJ Mfr of metals and metal products
27 Proizvodnja kovin	100,1	103,5	294,0	153,2	27 Mfr of metals
28 Pro.kovinskih izd.,brez strojev,naprav	100,7	101,5	216,8	119,8	28 Mfr of metal products, except machinery and equipment
DK Pro.strojev in naprav	99,3	100,5	180,8	116,9	DK Mfr of machinery and equipment
29 Pro.strojev in naprav	99,3	100,5	180,8	116,9	29 Mfr of machinery and equipment
DL Pro.električne,optične opreme	99,5	98,5	135,2	94,0	DL Mfr of electrical and optical equipment
30 Proizvodnja pis. strojev in računalnikov	99,9	30 Mfr of office machinery and computers
31 Pro.el.strojev in aparatov	100,2	99,4	158,6	111,1	31 Mfr of electrical machinery
32, Pro.RTV,komunikacijskih aparatov,opreme ter	98,0	97,4	114,2	77,5	32, Mfr of TV and radio sets, and equipment, and
33 Pro.medicin.,finomehan,optičnih instr.	33 Mfr of medical, precision and optical instruments
DM Pro.vozil in plovil	100,0	100,1	236,3	126,7	DM Mfr of transport equipment
34, Pro.mot.vozil, prikolic, polprikolic ter	100,0	100,1	236,3	126,7	34, Mfr of motor vehicles and trailers, and
35 Pro.dr.vozil in plovil	35 Mfr of other transport equipment
DN Pro.pohištva;dr.pred.dej.;reciklaža	102,4	103,1	226,9	130,0	DN Mfr of furniture; manufacture n.e.c.; recycling
36 Pro.pohištva;dr.predelovalne dej.	102,4	103,1	226,9	130,0	36 Mfr of furniture; manufacture n.e.c.
E Oskrba z elektriko,plinom,vodo	100,7	100,5	464,9	127,3	E Electricity, gas and water supply
40 Oskrba z elektriko,plinom,paro,toplo vodo	100,9	100,9	466,8	127,8	40 Electricity, gas, steam and hot water supply
41 Zbiranje,čiščenje,distribucija vode	100,0	41 Collection,purification and distribution of water

METODOLOŠKA POJASNILA: V indeksu cen industrijskih proizvodov pri proizvajalcih so večinoma zajeta vsa podpodročja in oddelki A, C, D in E področij SKD, razen določenih izjem:

- v področje A je vključena le dejavnost gozdarstvo;
 - v podpodročje CA je vključena le dejavnost pridobivanje rjavega premoga;
 - v podpodročje CB ni vključen oddelek Pridobivanje rud;
 - v področje D ni vključen oddelek Proizvodnja tobačnih izdelkov (zaradi prenehanja proizvodnje tobačnih izdelkov v Sloveniji) ter oddelek Reciklaža;
 - v podpodročje DF je vključena le dejavnost Proizvodnja naftnih derivatov, pri čemer zaradi prenehanja proizvodnje pogonskih goriv in tekočih goriv za ogrevanje v Sloveniji, spremljamo le cene različnih strojnih olj;
 - v področje E nista vključeni dejavnosti Oskrba s plinskimi gorivi in Oskrba s paro in toplo vodo.
- Z podatek zaradi zaupnosti ni objavljen
- ni pojava
... ni podatka

METHODOLOGICAL EXPLANATIONS: In the produce prices indices are mostly scooped all subsections and divisions among A, C, D and E sections of the SCA except the following exceptions:

- section A includes only Forestry
 - subsection CA includes only Mining of Coal, lignite and peat
 - subsection CB does not include Mining of metal ores
 - section D does not include Manufacture of tobacco products (because Slovenia stopped producing tobacco products) and Recycling
 - subsection DF covers only one activity, namely Manufacture of petroleum products. Because Slovenia stopped producing motor fuels and liquid fuels for heating, we only monitor prices of different machinery oils;
 - section E does not include Manufacture of gas and Steam and hot water supply.
- z data not published because of confidentiality
- no occurrence of event
... data not available



RUDARSTVO, PREDELOVALNE DEJAVNOSTI, OSKRBA Z ELEKTRIKO
MINING, MANUFACTURING, ELECTRICITY SUPPLY

1. Indeksi industrijske proizvodnje po dejavnostih, december 2005 - začasni podatki
Industrial production indices by activity, December 2005 - provisional data

	XII 05 Ø 04	XII 05 XI 05	XII 05 XII 04	I-XII 05 I-XII 04	
Industrija	100,7	87,4	105,5	103,1	Industry
Dejavnosti po namenu porabe proizvodov					Main industrial groups
A Proizvodi za vmesno porabo	95,8	86,6	103,2	101,7	A Intermediate goods industries
AE Energenti	117,7	105,7	98,3	98,3	AE Energy related industries
AI Surovine	90,6	82,1	103,3	102,5	AI Intermediate goods industries (except energy)
B Proizvodi za investicije	112,1	92,0	108,9	108,4	B Capital goods industries
C Proizvodi za široko porabo	101,7	85,9	106,9	102,4	C Consumer goods industries
CD Trajni proizvodi za široko porabo	95,7	80,1	106,5	100,6	CD Durable consumer goods industries
CN Netrajni proizvodi za široko porabo	103,3	87,6	106,9	102,8	CN Non-durable consumer goods industries
Dejavnosti po standardni klasifikaciji (področja, podpodročja in oddelki)					Activities according to the Standard Classification (sectors, subsectors, divisions)
C Rudarstvo	79,3	62,1	75,6	102,6	C Mining and quarrying
CA Pri.energetskih surovin	Z ¹	Z ¹	Z ¹	Z ¹	CA Mining & quarrying of energy materials
10 Pri. črnega, rjavega premoga, lignita	Z ¹	Z ¹	Z ¹	Z ¹	10 Mining of coal & lignite; extrac. of peat
11 Pri nafte in zemeljskega plina	Z ¹	Z ¹	Z ¹	Z ¹	
CB Pri.rudnin kamnin brez energetskih	104,1	76,7	128,2	112,5	CB Mining & quarrying, not energy materials
14 Pri.dr.rudnin in kamnin	104,1	76,7	128,2	112,5	14 Other mining and quarrying
D Predelovalne dejavnosti	98,9	85,7	105,6	103,5	D Manufacturing
DA Pro.hrane,pijač,tobačnih izd.	110,7	101,9	103,3	98,1	DA Mfr. of food; beverages and tobacco
15 Pro.hrane,pijač,krmil	110,7	101,9	103,3	98,1	15 Mfr. of food products & beverages
DB Pro. tekstilij;tekstilnih, krznenih izd.	70,8	77,6	77,9	89,4	DB Mfr. of textiles and textile products
17 Pro.tekstilij	80,2	83,1	90,5	91,0	17 Manufacture of textiles
18 Pro.oblačil;strojenje,dodelava krzna	62,8	72,3	67,3	87,9	18 Mfr. wearing apparel; dressing fur
DC Pro.usnja,usnjenih izd.	98,7	85,2	129,1	106,7	DC Mfr. of leather and leather products
19 Pro.usnja,usnjenih izd.	98,7	85,2	129,1	106,7	19 Leather tanning; mfr luggage, etc.
DD Obdelava in predelava lesa	95,2	83,0	105,5	106,7	DD Manufacture of wood and wood products
20 Obdelava in predelava lesa	95,2	83,0	105,5	106,7	20 Mfr. of wood & wood, cork, etc. goods
DE Pro.vlaknin,papirja;založništvo, tiskar.	106,0	92,0	103,3	103,8	DE Mfr. of paper; publishing and printing
21 Pro.vlaknin,papirja ter izdelkov	96,8	91,1	102,7	102,7	21 Mfr of pulp, paper & paper products
22 Založništvo,tiskarstvo, razmn. pos. nos.	111,9	92,4	103,8	104,5	22 Publishing, printing & record media
DF Pro.koksa,naftnih deriv.,jedrskega goriva	Z ¹	Z ¹	Z ¹	Z ¹	DF Mfr. of coke, petroleum prods. & nuc. fuel
23 Pro.koksa,naftnih deriv.,jedrskega goriva	Z ¹	Z ¹	Z ¹	Z ¹	23 Mfr. coke, petroleum prods & nuclear
DG Pro.kemikalij,kemičnih izd.,um. vl.	99,5	88,4	125,1	106,4	DG Mfr. of chemicals, prod.&man-made fibres
24 Pro.kemikalij,kemičnih izd.,um. vl.	99,5	88,4	125,1	106,4	24 Mfr. chemicals & chemical products
DH Pro.izd.iz gume in plastičnih mas	90,7	77,6	105,8	104,5	DH Mfr. of rubber and plastic products
25 Pro.izd.iz gume in plastičnih mas	90,7	77,6	105,8	104,5	25 Mfr. of rubber & plastic products
DI Pro.dr.nekovinskih mineralnih izd.	75,6	72,5	88,5	92,9	DI Mfr. of other non-metal.mineral products
26 Pro.dr.nekovinskih mineralnih izd.	75,6	72,5	88,5	92,9	26 Mfr. other non-metal mineral prods
DJ Pro.kovin in kovinskih izd.	101,5	85,6	109,8	108,8	DJ Mfr. of basic metals & fabricated products
27 Pro.kovin	87,4	80,6	98,6	103,2	27 Manufacture of basic metals
28 Pro.kovinskih izd. razen strojev in naprav	109,4	88,0	115,9	111,8	28 Mfr. fabricated metal, not machines
DK Pro.strojev in naprav	101,6	88,0	106,0	102,5	DK Mfr. of machinery and equipment nec
29 Pro.strojev in naprav	101,6	88,0	106,0	102,5	29 Mfr of machinery & equipment nec
DL Pro.električne,optične opreme	100,8	85,3	106,6	102,6	DL Mfr. of electrical and optical equipment
30 Pro.pisarniških strojev,računalnikov	130,9	143,7	124,6	86,7	30 Mfr. of office machinery & computers
31 Pro.el.strojev,aparatorov	92,6	80,4	105,1	102,2	31 Mfr. of electrical machinery etc. nec
32 Pro.RTV,komunikacijskih aparatov in opreme	106,7	87,8	92,3	104,3	32 Mfr. of radio, tv & equipment
33 Pro.medicin.,finomehan.,optičnih instr., ure	118,9	94,1	133,8	102,9	33 Mfr. of medical & precision instruments
DM Pro.vozil in plovil	114,6	91,0	112,1	118,2	DM Manufacture of transport equipment
34 Pro.mot.vozil,prikolic,polprikolic	115,4	87,7	121,6	121,4	34 Mfr. of motor vehicles, trailers etc.
35 Pro.dr.vozil,plovil	110,6	111,2	85,5	103,4	35 Mfr. of other transport equipment
DN Pro.pohištva,dr.pred.dej.,reciklaža	94,6	66,0	99,7	103,7	DN Manufacturing nec
36 Pro.pohištva,dr.predelovalne dej.	97,3	65,5	100,8	105,3	36 Mfr. of furniture; manufacturing nec
37 Reciklaža	68,5	74,6	86,1	88,9	37 Recycling
E Oskrba z elektriko,plinom,vodo²⁾	131,1	121,3	108,6	98,5	E Electricity, gas and water supply²⁾
40 Oskrba z el. energijo,plinom,paro,toplo vodo	131,1	121,3	108,6	98,5	40 Electricity, gas, steam & hot water

1) Podatek zaradi zaupnosti ni objavljen.

Data not published because of confidentiality.

2) Skupina 40.3 (Oskrba s paro in toplo vodo) in oddelek 41 (Zbiranje, čiščenje in distribucija vode) nista vključena.

Group 40.3 (Steam and hot water supply) and Division 41 (Collection, purification and distribution of water) are excluded.

2. Indeksi zalog industrijskih proizvodov po dejavnostih, december 2005 - začasni podatki

Stock indices by activity, December 2005 - provisional data

	XII 05 Ø 04	XII 05 XI 05	XII 05 XII 04	I-XII 05 I-XII 04	
Industrija	104,8	99,1	103,5	105,4	Industry
Dejavnosti po namenu porabe proizvodov					Main industrial groups
A Proizvodi za vmesno porabo	104,3	101,5	101,6	104,5	A Intermediate goods industries
AE Energenti	169,1	79,1	117,6	156,4	AE Energy related industries
AI Surovine	103,2	102,3	101,3	103,6	AI Intermediate goods industries (except energy)
B Proizvodi za investicije	114,8	97,9	108,1	112,8	B Capital goods industries
C Proizvodi za široko porabo	100,4	97,2	103,2	102,8	C Consumer goods industries
CD Trajni proizvodi za široko porabo	95,9	89,7	100,6	106,1	CD Durable consumer goods industries
CN Netrajni proizvodi za široko porabo	101,6	99,5	103,9	101,9	CN Non-durable consumer goods industries
Dejavnosti po standardni klasifikaciji (področja, podpodročja in oddelki)					Activities according to the Standard Classification (sectors, subsectors, divisions)
C Rudarstvo	151,3	82,8	109,8	142,7	C Mining and quarrying
CA Pri.energetskih surovin	Z ¹	Z ¹	Z ¹	Z ¹	CA Mining & quarrying of energy materials
10 Pri. črnega, rjavega premoga, lignita	Z ¹	Z ¹	Z ¹	Z ¹	10 Mining of coal & lignite; extrac. of peat
11 Pri nafte in zemeljskega plina	Z ¹	Z ¹	Z ¹	Z ¹	
CB Pri.rudnin kamnin brez energetskih	101,2	102,6	87,8	103,3	CB Mining & quarrying, not energy materials
14 Pri.dr.rudnin in kamnin	101,2	102,6	87,8	103,3	14 Other mining and quarrying
D Predelovalne dejavnosti	104,3	99,4	103,4	105,1	D Manufacturing
DA Pro.hrane,pijač,tobačnih izd.	107,5	101,3	99,2	106,3	DA Mfr. of food; beverages and tobacco
15 Pro.hrane,pijač,krmil	107,5	101,3	99,2	106,3	15 Mfr. of food products & beverages
DB Pro. tekstilij,tekstilnih, krznenih izd.	78,2	96,3	80,6	91,0	DB Mfr. of textiles and textile products
17 Pro.tekstilij	74,5	95,9	78,0	87,1	17 Manufacture of textiles
18 Pro.oblačil;strojenje,dodelava krzna	88,3	97,4	87,6	101,7	18 Mfr. wearing apparel; dressing fur
DC Pro.usnja,usnjenih izd.	87,4	103,9	104,7	93,5	DC Mfr. of leather and leather products
19 Pro.usnja,usnjenih izd.	87,4	103,9	104,7	93,5	19 Leather tanning; mrf luggage, etc.
DD Obdelava in predelava lesa	88,5	96,7	92,5	97,7	DD Manufacture of wood and wood products
20 Obdelava in predelava lesa	88,5	96,7	92,5	97,7	20 Mfr. of wood & wood, cork, etc. goods
DE Pro.vlaknin,papirja;založništvo, tiskar.	102,6	95,2	108,7	107,2	DE Mfr. of paper; publishing and printing
21 Pro.vlaknin,papirja ter izdelkov	103,8	95,6	109,4	108,5	21 Mfr of pulp, paper & paper products
22 Založništvo,tiskarstvo, razmn. pos. nos.	100,1	94,2	107,2	104,2	22 Publishing, printing & record media
DF Pro.koksa,naftnih deriv.,jedrskega goriva	Z ¹	Z ¹	Z ¹	Z ¹	DF Mfr. of coke, petroleum prods. & nuc. fuel
23 Pro.koksa,naftnih deriv.,jedrskega goriva	Z ¹	Z ¹	Z ¹	Z ¹	23 Mfr. coke, petroleum prods & nuclear
DG Pro.kemikalij,kemičnih izd.,um. vl.	111,0	101,7	117,8	99,4	DG Mfr. of chemicals, prod.&man-made fibres
24 Pro.kemikalij,kemičnih izd.,um. vl.	111,0	101,7	117,8	99,4	24 Mfr. chemicals & chemical products
DH Pro.izd.iz gume in plastičnih mas	112,4	104,0	112,5	114,2	DH Mfr. of rubber and plastic products
25 Pro.izd.iz gume in plastičnih mas	112,4	104,0	112,5	114,2	25 Mfr. of rubber & plastic products
DI Pro.dr.nekovinskih mineralnih izd.	89,1	99,5	81,5	96,1	DI Mfr. of other non-metal.mineral products
26 Pro.dr.nekovinskih mineralnih izd.	89,1	99,5	81,5	96,1	26 Mfr. other non-metal mineral prods
DJ Pro.kovin in kovinskih izd.	119,0	104,1	113,6	113,0	DJ Mfr. of basic metals & fabricated products
27 Pro.kovin	128,2	110,2	116,1	115,9	27 Manufacture of basic metals
28 Pro.kovinskih izd. razen strojev in naprav	108,7	97,0	110,9	109,7	28 Mfr. fabricated metal, not machines
DK Pro.strojev in naprav	110,3	94,6	107,1	113,5	DK Mfr. of machinery and equipment nec
29 Pro.strojev in naprav	110,3	94,6	107,1	113,5	29 Mfr of machinery & equipment nec
DL Pro.električne,optične opreme	108,2	98,3	103,9	107,9	DL Mfr. of electrical and optical equipment
30 Pro.pisarniških strojev,računalnikov	107,9	124,0	120,0	90,2	30 Mfr. of office machinery & computers
31 Pro.el.strojev,aparatorov	98,6	96,5	92,7	101,3	31 Mfr. of electrical machinery etc. nec
32 Pro.RTV,komunikacijskih aparatov in opreme	105,9	99,2	133,5	104,3	32 Mfr. of radio, tv & equipment
33 Pro.medicin.,finomehan.,optičnih instr., ure	140,3	98,5	116,3	135,2	33 Mfr. of medical & precision instruments
DM Pro.vozil in plovil	111,1	91,0	96,7	114,6	DM Manufacture of transport equipment
34 Pro.mot.vozil,prikolic,polprikolic	121,3	99,0	104,6	114,6	34 Mfr. of motor vehicles, trailers etc.
35 Pro.dr.vozil,plovil	80,8	66,8	72,5	114,4	35 Mfr. of other transport equipment
DN Pro.pohištva,dr.pred.dej.,reciklaža	83,1	99,7	93,4	94,0	DN Manufacturing nec
36 Pro.pohištva,dr.predelovalne dej.	82,9	100,0	93,7	94,0	36 Mfr. of furniture; manufacturing nec
37 Reciklaža	92,9	88,2	50,7	93,4	37 Recycling

1) Podatek zaradi zaupnosti ni objavljen.
Data not published because of confidentiality.

3. Indeksi števila zaposlenih oseb po industrijskih dejavnostih proizvodnje, december 2005
Indices of persons in paid employment by kind of activity, December 2005

	XII 05 Ø 04	XII 05 XI 05	XII 05 XII 04	I-XII 05 I-XII 04	
Industrija	96,7	99,0	97,7	98,2	Industry
Dejavnosti po standardni klasifikaciji (področja, podpodročja in oddelki)					Activities according to the Standard Classification (sectors, subsectors, divisions)
C Rudarstvo	92,9	99,5	95,7	95,3	C Mining and quarrying
CA Pri.energetskih surovin	90,2	99,7	94,0	93,1	CA Mining & quarrying of energy materials
10 Pri. črnega, rjavega premoga, lignita	90,2	99,7	94,0	93,1	10 Mining of coal & lignite; extrac. of peat
CB Pri.rudnin kamnin brez energetskih	101,3	98,9	100,7	102,2	CB Mining & quarrying, not energy materials
14 Pri.dr.rudnin in kamnin	101,7	98,9	100,7	102,6	14 Other mining and quarrying
D Predelovalne dejavnosti	96,7	99,0	97,6	98,2	D Manufacturing
DA Pro.hrane,pijač,tobačnih izd.	92,6	99,1	94,6	95,4	DA Mfr. of food; beverages and tobacco
15 Pro.hrane,pijač,krmil	93,6	99,1	95,0	96,4	15 Mfr. of food products & beverages
DB Pro.tekstilij;tekstilnih, krznenih izd.	82,5	98,2	85,7	89,3	DB Mfr. of textiles and textile products
17 Pro.tekstilij	81,2	98,7	85,0	88,0	17 Manufacture of textiles
18 Pro.oblačil;strojenje,dodelava krzna	83,8	97,8	86,3	90,5	18 Mfr. wearing apparel; dressing fur
DC Pro.usnja,usnjenih izd.	83,5	95,0	97,1	89,7	DC Mfr. of leather and leather products
19 Pro.usnja,usnjenih izd.	83,5	95,0	97,1	89,7	19 Leather tanning; mrf luggage, etc.
DD Obdelava in predelava lesa	93,6	98,5	95,5	96,2	DD Manufacture of wood and wood products
20 Obdelava in predelava lesa	93,6	98,5	95,5	96,2	20 Mfr. of wood & wood, cork, etc. goods
DE Pro.vlaknin,papirja;založništvo, tiskar.	96,6	99,4	98,3	97,6	DE Mfr. of paper; publishing and printing
21 Pro.vlaknin,papirja ter izdelkov	92,3	99,1	95,7	94,3	21 Mfr of pulp, paper & paper products
22 Založništvo,tiskarstvo, razmn. pos. nos.	99,3	99,6	99,9	99,6	22 Publishing, printing & record media
DF Pro.koksa,naftnih deriv.,jedrskega goriva	93,5	98,9	102,4	93,6	DF Mfr. of coke, petroleum prods. & nuc. fuel
23 Pro.koksa,naftnih deriv.,jedrskega goriva	93,5	98,9	102,4	93,6	23 Mfr. coke, petroleum prods & nuclear
DG Pro.kemikalij,kemičnih izd.,um. vl.	99,1	99,6	99,4	99,4	DG Mfr. of chemicals, prod.&man-made fibres
24 Pro.kemikalij,kemičnih izd.,um. vl.	99,1	99,6	99,4	99,4	24 Mfr. chemicals & chemical products
DH Pro.izd.iz gume in plastičnih mas	102,0	98,7	100,5	101,5	DH Mfr. of rubber and plastic products
25 Pro.izd.iz gume in plastičnih mas	102,0	98,7	100,5	101,5	25 Mfr. of rubber & plastic products
DI Pro.dr.nekovinskih mineralnih izd.	99,4	99,0	100,5	100,6	DI Mfr. of other non-metal.mineral products
26 Pro.dr.nekovinskih mineralnih izd.	99,4	99,0	100,5	100,6	26 Mfr. other non-metal mineral prods
DJ Pro.kovin in kovinskih izd.	102,5	99,3	102,2	101,9	DJ Mfr. of basic metals & fabricated products
27 Pro.kovin	102,9	99,1	102,4	102,2	27 Manufacture of basic metals
28 Pro.kovinskih izd. razen strojev in naprav	102,4	99,4	102,1	101,9	28 Mfr. fabricated metal, not machines
DK Pro.strojev in naprav	100,5	99,5	100,8	99,7	DK Mfr. of machinery and equipment nec
29 Pro.strojev in naprav	100,5	99,5	100,8	99,7	29 Mfr of machinery & equipment nec
DL Pro.električne,optične opreme	95,2	99,1	95,9	97,1	DL Mfr. of electrical and optical equipment
30 Pro.pisarniških strojev,računalnikov	91,9	99,2	98,9	92,7	30 Mfr. of office machinery & computers
31 Pro.el.strojev,aparatorov	102,6	99,3	100,9	102,0	31 Mfr. of electrical machinery etc. nec
32 Pro.RTV,komunikacijskih aparatov in opreme	83,8	98,8	86,5	89,2	32 Mfr. of radio, tv & equipment
33 Pro.medicin.,finomehan.,optičnih instr., ure	90,9	98,9	93,0	94,5	33 Mfr. of medical & precision instruments
DM Pro.vozil in plovil	106,8	98,9	102,4	107,3	DM Manufacture of transport equipment
34 Pro.mot.vozil,prikolic,polprikolic	112,1	99,7	104,4	111,9	34 Mfr. of motor vehicles, trailers etc.
35 Pro.dr.vozil,plovil	92,3	96,3	96,4	94,8	35 Mfr. of other transport equipment
DN Pro.pohištva,dr.pred.dej.,reciklaža	99,3	99,8	98,8	100,1	DN Manufacturing nec
36 Pro.pohištva,dr.predelovalne dej.	97,8	99,6	97,6	99,3	36 Mfr. of furniture; manufacturing nec
37 Reciklaža	122,3	101,5	116,2	112,9	37 Recycling
E Oskrba z elektriko,plinom,vodo¹⁾	101,0	99,3	101,7	101,6	E Electricity, gas and water supply¹⁾
40 Oskrba z el. energijo,plinom,paro,toplo vodo	101,0	99,3	101,7	101,6	40 Electricity, gas, steam & hot water

1) Skupina 40.3 (Oskrba s paro in toplo vodo) in oddelek 41 (Zbiranje, čiščenje in distribucija vode) nista vključena.
Group 40.3 (Steam and hot water supply) and Division 41(Collection, purification and distribution of water) are excluded.

4. Indeksi produktivnosti v industriji, 2004 in 2005¹⁾ - začasni podatki
The productivity index in industry, 2004 and 2005¹⁾ - provisional data

Ø 2004 = 100			isto obdobje 2004 = 100 same period of 2004 = 100	
Mesec Month	2004	2005	Obdobje Period	2005
I	91,3	95,7	I	104,7
II	93,6	93,1	I-II	102,1
III	108,3	108,8	I-III	101,5
IV	97,9	100,7	I-IV	101,8
V	100,0	107,1	I-V	102,9
VI	102,9	111,6	I-VI	103,8
VII	100,8	105,7	I-VII	104,0
VIII	87,7	90,4	I-VIII	103,9
IX	108,3	113,4	I-IX	104,0
X	106,0	111,8	I-X	104,1
XI	106,6	117,9	I-XI	104,8
XII	96,4	104,1	I-XII	105,0

1) Indeks produktivnosti je izražen kot razmerje med indeksom industrijske proizvodnje in indeksom števila oseb zaposlenih (pridobljen iz SRDAP-a) v industriji.
The productivity index is expressed as the ratio between the industrial production index and the index of persons in paid employment in industry.

GRADBENIŠTVO
CONSTRUCTION

1. Gradbeništvo, december 2005
Construction, December 2005

	%	Indeksi / Indices			
		XII 05 XI 05	XII 05 XII 04	I-XII 05 I-XII 04	
Vrednost opravljenih gradbenih del	100,0	91,2	118,8	109,8	Value of construction put in place
<i>Po vrsti gradbenih objektov:</i>					<i>By the type of construction</i>
Stavbe	55,4	94,2	127,7	116,6	Buildings
od tega stanovanjske	15,1	127,9	115,7	128,1	of these: residential buildings
Gradbeni inženirski objekti	44,6	87,7	109,3	102,5	Civil engineering
<i>Po dejavnosti izvajalca:</i>					<i>By the activity of contractor</i>
Gradbeništvo skupaj	94,7	90,3	122,9	110,8	Total, construction
Druge dejavnosti skupaj	5,3	110,9	74,5	90,6	Total, other activities
Vrednost zaloge pogodb in drugih oblik naročil¹⁾	-	99,9	90,1	-	Value of stock of contracts¹⁾
Vrednost novih pogodb in drugih oblik naročil	-	119,6	113,1	103,4	Value of new contracts

1) Z januarjem 2005 smo pričeli objavljati, namesto vrednosti pogodb, ki je prikazovala tako vrednost realiziranih pogodb kot tudi vrednost nerealiziranih pogodb, podatke o vrednosti zaloge pogodb, ki kažejo gibanje le nerealiziranih pogodb.
Daljša serija indeksov vrednosti zaloge pogodb je objavljena v naši publikaciji Statistične informacije.

METODOLOŠKA POJASNILA:

Vir podatkov za to statistično raziskovanje je vprašalnik Mesečno poročilo o izvajanju gradbene dejavnosti v državi GRAD/M.

Zajeta so gradbena podjetja, katerih proizvodnja je po zaključnih računih v letu 2003 dosegla vrednost vsaj 300 milijonov tolarjev, in enote v sestavi, ki se ukvarjajo z gradbeno dejavnostjo in imajo najmanj 20 zaposlenih.

Podatki niso deflacirani niti desezonirani ali prilagojeni številu delovnih dni.

Vrednost opravljenih gradbenih del obsega vrednost grobih gradbenih del, zaključnih in inštalacijskih del ter vrednost vgrajenega materiala in opreme (brez DDV).

Objekti so s tlemi povezane stavbe ali gradbeni inženirski objekti, narejeni iz gradbenih proizvodov in naravnih materialov, skupaj z vgrajenimi inštalacijami in tehnološkimi napravami.

Stavbe so objekti z enim ali več prostori, v katere ljudje vstopajo in so namenjene prebivanju ali opravljanju dejavnosti.

Stanovanjske stavbe so stavbe, katerih vsaj polovica skupnih uporabnih površin tal se uporablja za prebivanje.

Gradbeni inženirski objekti so objekti, namenjeni zadovoljevanju tistih človekovih materialnih in duhovnih potreb ter interesov, ki niso prebivanje ali opravljanje dejavnosti v stavbah.

Vrednost zaloge pogodb in drugih oblik naročil zajema vrednost vseh še nerealiziranih pogodb in drugih naročil, ne glede na datum sklenitve pogodbe, in sicer po stanju na zadnji dan opazovanega obdobja.

Vrednost novih pogodb in drugih oblik naročil zajema vrednost tistih pogodb in drugih oblik naročil, ki so jih poročevalske enote sprejele v opazovanem obdobju. V izračunu so upoštevani le podatki podjetij in enot v sestavi, ki so registrirana kot 45.1 in 45.2 po SKD. Vrednosti so prikazane brez DDV, eventualnih popustov ob času sklepanja pogodbe in brez subvencij.

METHODOLOGICAL EXPLANATIONS:

The source of data for this statistical survey is the Monthly Report on Construction Works in Slovenia GRAD/M.

The survey covers all construction enterprises whose value of production was at least 300 million tolar according to Final Accounts in 2003, their units having at least 20 persons in paid employment.

Data are not deflated nor seasonally or working-day adjusted.

Value of construction put in place is the value (VAT excluded) of rough construction work, finishing and installation work and the value of material and equipment built.

Constructions are buildings or civil engineering works made from construction products and natural material, including built-in installations and technological equipment.

Buildings are constructions with one or more rooms into which people enter and are intended for residence or for performing activities.

Residential buildings are buildings in which at least half of the useful floor space is used for residential purposes.

Civil engineering works are constructions intended for satisfying material and spiritual needs and interests of people other than residence or performing activities in buildings.

Value of stock of contracts covers the value of contracts concluded yet still not realised, irrespective of when they were concluded, as of the last day of the observation period.

Value of new contracts covers the value of contracts concluded by reporting units in the observation period. Reporting units are only enterprises and their units that are registered as 45.1 and 45.2 (SKD). The values are shown without VAT, discounts in the moment of order and subsidies.

KMETIJSTVO, RIBIŠTVO IN ODKUP, JANUAR 2006
AGRICULTURE, FISHING AND PURCHASE, JANUARY 2006**1. Zakol živine v klavnicah, januar 2006**
Slaughter in slaughterhouses, January 2006

	Število in masa/Number and Mass		Indeksi/Indices		
	XII 05	I 06	<u>I 06</u> XII 05	<u>I 06</u> I 05	
GOVEDO					CATTLE
število	14268	10714	75,1	92,2	number
masa trupov (t)	3888	2961	76,2	95,4	dressed carcass weight (t)
PRAŠIČI					PIGS
število	39383	32656	82,9	126,6	number
masa trupov (t)	3157	2689	85,2	134,7	dressed carcass weight (t)
PERUTNINA					POULTRY
število (1000)	2117840	1960425	92,6	99,7	number (1000)
masa trupov (t)	3960	3807	96,1	100,6	eviscerated weight (t)

2. Odkup kmetijskih pridelkov, januar 2006
Purchase of agricultural products, January 2006

	Število in masa/Number and Mass		Indeksi/Indices		
	XII 05	I 06	<u>I 06</u> XII 05	<u>I 06</u> I 05	
Odkup kmetijskih pridelkov	12927	6660	51,5	97,2	Purchase of agricultural products-value

TRANSPORT IN KOMUNIKACIJE
TRANSPORT AND COMMUNICATIONS

1. Nekateri mesečni kazalniki transporta, Slovenija, januar 2006
Some monthly indicators on transport, Slovenia, January 2006

	XI 05	XII 05	I 06	Indeksi		
				Indices		
				I 06	I 05	
Cestni transport¹⁾						Road transport¹⁾
Prepeljani potniki v javnem cestnem prevozu (1000)	3476,0	3480,0	3691,0	100,2		Passengers carried in transport for fire or reward (1000)
Potniški km v javnem cestnem prevozu (mio.)	68,9	67,9	73,5	95,0		Passenger-km in transport for fire or reward (mio.)
Prepeljani potniki v cestnem mestnem prevozu (1000)	9734,0	9685,0	9223,0	97,2		Passengers carried in urban transport (1000)
Prihodi potnikov čez cestne mejne prehode (1000)	5222,8	5872,1	(5210,8)	(89,1)		Road cross-border entries of passengers (1000)
Prvič registrirana cestna motorna vozila	7063	6517	7883	102,8		Road motor vehicles, registered for the first time
Prvič registrirani osebni avtomobili	5698	4970	6494	98,6		Passenger cars, registered for the first time
Železniški transport						Railway transport
Prepeljani potniki v železniškem prevozu (1000)	(1532,3)	(1422,7)	(1428,1)	(94,6)		Passengers carried in rail transport (1000)
Potniški km v železniškem prevozu (mio.)	(71,4)	(71,6)	(67,4)	(95,5)		Passenger-km in rail transport (mio.)
Prepeljano blago v železniškem prevozu (1000 t) ²⁾	1711,8	1565,0	1376,8	116,0		Goods carried in rail transport (1000 t) ²⁾
Tonski km v železniškem prevozu (mio.) ²⁾	340,5	311,5	273,7	114,2		Tonne-km in rail transport (mio.) ²⁾
Pomorski transport						Maritime transport
Prepeljano blago v pomorskem prevozu (1000 t)	498,6	474,9	458,3	112,8		Goods carried in maritime transport (1000 t)
Tonski km v pomorskem prevozu (mio.)	3562,9	3922,8	3758,5	99,0		Tonne-km in maritime transport (mio.)
Promet potnikov v pristaniščih (1000)	-	-	-	0,0		Traffic of passengers in ports (1000)
Promet blaga v pristaniščih (1000 t)	1088,3	1240,0	1265,9	114,6		Traffic of goods in ports (1000 t)
Zračni transport						Air transport
Prepeljani potniki v zračnem prevozu (1000)	64,2	62,7	(63,0)	(110,3)		Passengers carried in air transport (1000)
Potniški km v zračnem prevozu (mio.)	60,6	62,8	(63,1)	(108,8)		Passenger-km in air transport (mio.)
Promet potnikov na letališčih (1000)	80,9	76,8	77,8	109,4		Traffic of passengers at airports (1000)
Promet blaga na letališčih (1000 t)	0,9	0,5	0,4	111,3		Traffic of goods at airports (1000 t)

- 1) Podatke o cestnem prevozu blaga prikazujemo v tabeli 2, ker podatke zbiramo le četrtletno.
Data on road goods transport are shown in Table 2, as the data are collected only quarterly.
- 2) Male pošiljke v notranjem prevozu niso vključene.
National transport of small consignments (parcels) is not included.

2. Primerjava prevoza in prometa potnikov ter blaga po transportnih panogah, Slovenija, 4. četrtletje 2005
Comparison of transport and traffic of passengers and goods by transport modes, Slovenia, 4th quarter 2005

	3. čtrl / qtrl 2005	4. čtrl / qtrl 2005	1.-4. čtrl / qtrl 2005	Indeksi / Indices		
				4. čtrl / qtrl 2005	1.-4. čtrl / qtrl 2005	
				4. čtrl / qtrl 2004	1.-4. čtrl / qtrl 2004	
Potniki (1000)						Passengers (1000)
Cestni prevoz	6878,0	10640,0	39741,0	88,2	88,9	Road transport
Železniški prevoz	3303,8	(4369,1)	(15776,7)	(107,8)	(106,3)	Railway transport
Zračni prevoz	330,7	201,8	944,4	108,3	106,7	Air transport
Letališki promet	448,6	263,6	1228,5	111,8	117,3	Traffic at airports
Potniški km (mio.)						Passenger-km (mio.)
Cestni prevoz	175,9	215,4	848,1	84,2	86,6	Road transport
Železniški prevoz	190,4	(210,1)	(787,4)	(107,0)	(103,1)	Railway transport
Zračni prevoz	389,7	197,6	1019,3	109,8	113,8	Air transport
Blago (1000 t)						Goods (1000 t)
Cestni prevoz	24266,0	(24685,0)	(86794,0)	(106,8)	(118,0)	Road transport
Železniški prevoz ¹⁾	4444,0	4937,5	18075,1	104,1	101,1	Railway transport ¹⁾
Pomorski prevoz	1385,4	1458,4	5815,3	114,6	133,5 ²⁾	Sea transport
Pristaniški promet	2786,5	3555,3	12625,4	116,3	104,7	Traffic in ports
Tonski km (mio.)						Tonne-km (mio.)
Cestni prevoz	2904,6	(2926,6)	(11207,2)	(109,2)	(124,4)	Road transport
Železniški prevoz ¹⁾	867,8	987,8	3579,0	105,4	103,3	Railway transport ¹⁾
Pomorski prevoz	14045,4	11012,9	52513,1	102,2	141,7 ²⁾	Sea transport

- 1) Male pošiljke v notranjem prevozu niso vključene.
National transport of small consignments (parcels) is not included.
- 2) Indeks je višji tudi zaradi povečanega plovnega parka.
The index is higher also because of enlarged waterways fleet.



TURIZEM, JANUAR 2006

TOURISM, JANUARY 2006

1. Prihodi in prenočitve turistov, januar 2006 - začasni podatki

Tourist arrivals and overnight stays, January 2006 - provisional data

	XII 05	I 06	indeksi/indices		
			I 06	I 06	
			I 05	XII 05	
Prihodi turistov					Tourist arrivals
skupaj	138332	128997	105	93	total
domači	60371	49323	100	82	of domestic tourists
tuji	77961	79674	109	102	of foreign tourists
Prenočitve					Overnight stays
skupaj	397716	445488	105	112	total
domačih turistov	197083	185131	102	94	of domestic tourists
tujih turistov	200633	260357	107	130	of foreign tourists

2. Prihodi in prenočitve turistov po državah, od koder turisti prihajajo, januar 2006 - začasni podatki

Tourist arrivals and overnight stays by countries, January 2006 - provisional data

	Prihodi turistov		Prenočitve		
	Tourist arrivals		Overnight stays		
	I 06	indeksi/indices	I 06	indeksi/indices	
		I 06		I 06	
I 05		I 05			
Skupaj	128997	105	445488	105	Total
Domači	49323	100	185131	102	Domestic
Tuji	79674	109	260357	107	Foreign
Avstrija	7384	94	22819	85	Austria
Belgija	278	56	588	40	Belgium
Bolgarija	734	108	1028	94	Bulgaria
Bosna in Hercegovina	1628	101	5562	108	Bosnia and Herzegovina
Ciper	27	-	50	-	Cyprus
Češka republika	921	138	1942	111	Czech Republic
Danska	166	93	378	97	Denmark
Estonija	72	136	215	185	Estonia
Finska	288	170	868	232	Finland
Francija	1589	114	3278	92	France
Grčija	185	29	464	14	Greece
Hrvaška	18894	117	75853	119	Croatia
Irska	203	70	656	60	Ireland
Islandija	51	189	178	287	Iceland
Italija	23923	106	69168	101	Italy
Latvija	139	-	304	-	Latvia
Litva	66	67	198	86	Lithuania
Luksemburg	35	36	87	23	Luxembourg
Madžarska	2966	109	9517	108	Hungary
Makedonija	641	96	1118	84	Macedonia
Malta	12	39	113	161	Malta
Nemčija	3907	110	12324	101	Germany
Nizozemska	512	107	1265	102	Netherlands
Norveška	196	151	496	173	Norway
Poljska	538	162	1647	95	Poland
Portugalska	115	167	303	113	Portugal
Romunija	309	80	789	78	Romania
Ruska federacija	1224	102	9731	117	Russian Federation
Slovaška	619	152	2155	157	Slovakia
Srbija in Črna gora	2485	123	8614	157	Serbia and Montenegro
Španija	347	138	801	148	Spain
Švedska	407	174	989	194	Sweden
Švica	539	125	1270	119	Switzerland
Turčija	1103	101	2427	183	Turkey
Ukrajina	557	143	3867	145	Ukraine
Velika Britanija	3184	118	10831	116	United Kingdom
Druge evropske države	325	143	897	104	Other European countries
Južna Afrika	22	52	52	91	South Africa
Druge afriške države	34	142	84	187	Other African countries
Avstralija	421	126	1122	139	Australia
Nova Zelandija	52	-	170	-	New Zealand
Druge države Oceanije	51	232	283	404	Other countries of Oceania
Izrael	163	133	440	127	Israel
Japonska	339	131	616	152	Japan
Kitajska	84	183	222	116	China
Koreja	45	107	106	48	Korea
Druge azijske države	186	72	536	82	Other Asian countries
Brazilija	42	69	98	42	Brazil
Druge države J. Amerike	58	10	155	9	Other countries of South A.
Kanada	248	133	617	111	Canada
Združene države	1277	126	2842	125	United States
Druge države S. Amerike	83	86	224	111	Other countries of North A.



ZUNANJA TRGOVINA
EXTERNAL TRADE

1. Izvoz in uvoz blaga
Exports and imports of goods

mio SIT

	XI 2005	XII 2005	I-XII 2005	Indeksi /Indices		
				XII 2005	I-XII 2005	
				XII 2004	I-XII 2004	
Izvoz	323 780	274 250	3 420 172	110,0	112,0	Exports
EU-25	220 234	178 480	2 311 454	112,2	113,8	EU-25
države nečlanice	103 546	95 770	1 108 718	106,3	108,5	non-member countries
Uvoz	371 125	340 799	3 749 365	116,0	111,0	Imports
EU-25	288 833	269 814	3 029 001	112,7	108,9	EU-25
države nečlanice	82 292	70 985	720 364	130,8	120,8	non-member countries
Saldo menjave	-47.345	-66.549	-329.193			Trade balance
Pokritost uvoza z izvozom v %	87,2	80,5	91,2			Exports as % of imports

1000 EUR

Izvoz	1 351 455	1 144 709	14 272 501	110,1	111,7	Exports
EU-25	919 252	744 970	9 645 688	112,3	113,4	EU-25
države nečlanice	432 203	399 740	4 626 813	106,4	108,2	non-member countries
Uvoz	1 549 071	1 422 485	15 646 328	116,1	110,6	Imports
EU-25	1 205 586	1 126 194	12 640 174	112,8	108,5	EU-25
države nečlanice	343 485	296 291	3 006 154	130,9	120,4	non-member countries
Saldo menjave	-197.616	-277.776	-1.373.827			Trade balance
Pokritost uvoza z izvozom v %	87,2	80,5	91,2			Exports as % of imports

METODOLOŠKA POJASNILA: Od 1. 5. 2004 se podatki o blagovni menjavi Slovenije s tujino pridobivajo iz dveh ločenih sistemov: t. i. Intrastat ali statistika blagovne menjave med državami članicami (mesečno stat. raziskovanje) in t. i. Extrastat ali statistika blagovne menjave z državami nečlanicami (podatki s carinskih deklaracij).

Podrobna metodološka pojasnila objavljamo na spletni strani Statističnega urada RS www.stat.si.

METHODOLOGICAL EXPLANATIONS: Since 1 May 2004 the data on external trade statistics of Slovenia are acquired from two different systems: Intrastat or statistics relating to the trading of goods between Member States (monthly statistical survey) and Extrastat or statistics relating to the trading of goods with non-member countries (data from Single Administrative Documents (SAD)).

Detailed methodological explanations are available on the website of the Statistical Office of the Republic of Slovenia www.stat.si.



AKTIVNO PREBIVALSTVO

LABOUR FORCE

1. Aktivno prebivalstvo, december 2005

Labour force, December 2005

	Število / Number			Indeksi / Indices			
	XI 05	XII 05	I-XII 05	XII 05	XII 05	I-XII 05	
				XI 05	XII 04	I-XII 04	
Skupaj							Total
Aktivno prebivalstvo	912241	906133	904989	99,3	100,9	100,5	Labour force
Delovno aktivno prebivalstvo	818309	813558	813100	99,4	100,8	100,7	Employed persons
Zaposlene osebe	736209	731528	731596	99,4	101,0	101,0	Persons in paid employment
- pri pravnih osebah	670058	666706	666174	99,5	101,1	101,1	- by legal persons
- pri fizičnih osebah	66151	64822	65422	98,0	99,7	99,7	- by natural persons
Samozaposlene osebe	82100	82030	81503	99,9	98,7	98,1	Self employed persons
- samostojni podjet. posamez.	44011	43948	43501	99,9	101,6	101,1	- individual private entrepreneurs
- osebe, ki oprav. poklic. dej.	6724	6717	6645	99,9	100,8	101,3	- own-account workers
- kmetje	31365	31365	31356	100,0	94,5	93,6	- farmers
Registrirane brezposelne osebe	93932	92575	91889	98,6	102,0	99,0	Registered unemployed persons
Moški							Men
Aktivno prebivalstvo	501074	497583	496493	99,3	101,2	100,8	Labour force
Delovno aktivno prebivalstvo	458060	454706	454042	99,3	101,3	101,2	Employed persons
Zaposlene osebe	399021	395694	395429	99,2	101,6	101,6	Persons in paid employment
- pri pravnih osebah	357483	355415	354502	99,4	101,8	101,7	- by legal persons
- pri fizičnih osebah	41538	40279	40927	97,0	99,9	100,0	- by natural persons
Samozaposlene osebe	59039	59012	58613	100,0	99,4	98,6	Self employed persons
- samostojni podjet. posamez.	33006	32982	32573	99,9	102,0	101,3	- individual private entrepreneurs
- osebe, ki oprav. poklic. dej.	3852	3849	3829	99,9	99,5	100,3	- own-account workers
- kmetje	22181	22181	22211	100,0	95,7	94,6	- farmers
Registrirane brezposelne osebe	43014	42877	42450	99,7	99,9	97,5	Registered unemployed persons
Ženske							Women
Aktivno prebivalstvo	411167	408550	408495	99,4	100,5	100,1	Labour force
Delovno aktivno prebivalstvo	360249	358852	359057	99,6	100,1	100,1	Employed persons
Zaposlene osebe	337188	335834	336167	99,6	100,3	100,3	Persons in paid employment
- pri pravnih osebah	312575	311291	311672	99,6	100,4	100,4	- by legal persons
- pri fizičnih osebah	24613	24543	24495	99,7	99,3	99,0	- by natural persons
Samozaposlene osebe	23061	23018	22889	99,8	97,1	96,8	Self employed persons
- samostojni podjet. posamez.	11005	10966	10928	99,6	100,6	100,5	- individual private entrepreneurs
- osebe, ki oprav. poklic. dej.	2872	2868	2815	99,9	102,5	102,6	- own-account workers
- kmetje	9184	9184	9145	100,0	91,8	91,2	- farmers
Registrirane brezposelne osebe	50918	49698	49438	97,6	103,9	100,4	Registered unemployed persons

2. Stopnja registrirane brezposelnosti¹⁾, december 2005Registered unemployment rate¹⁾, December 2005

	XI 2005	XII 2005	I-XII 2005	
SKUPAJ	10,3	10,2	10,2	TOTAL
Moški	8,6	8,6	8,6	Men
Ženske	12,4	12,2	12,1	Women

1) Podatke o registriranih brezposelnih osebah nam posreduje Zavod Republike Slovenije za zaposlovanje.
The data on registered unemployed persons are mediated by the Employment Service of Slovenia.

PLAČE, DECEMBER 2005
EARNINGS, DECEMBER 2005

1. Povprečne mesečne bruto in neto plače po dejavnostih, december 2005
Average monthly gross and net earnings by activities, December 2005

Dejavnosti	Bruto Gross			Neto Net			Activities
	SIT	indeksi indices		SIT	indeksi indices		
		XII 05	XII 05 XI 05		XII 05 XII 04	XII 05	
SKUPAJ	290505	92,5	100,8	184159	93,9	100,5	TOTAL
Kmetijstvo, lov, gozdarstvo	233978	88,5	98,9	153256	89,2	97,4	Agriculture, hunting and forestry
Ribištvo	241323	104,7	108,8	159865	106,3	109,8	Fishing
Rudarstvo	340770	79,3	100,8	220120	81,9	100,8	Mining and quarrying
Predelovalne dejavnosti	246795	89,0	101,4	160993	91,1	101,2	Manufacturing
Oskrba z elektriko, plinom, vodo	362186	66,6	84,2	226969	70,1	85,9	Electricity, gas and water supply
Gradbeništvo	237358	96,8	102,1	152129	97,0	100,1	Construction
Trgovina; popravila mot. vozil	262020	95,3	102,4	166784	96,5	101,6	Wholesale, retail; certain repair
Gostinstvo	212069	97,2	97,4	140558	98,2	97,5	Hotels and restaurants
Promet, skladiščenje, zveze	343074	102,8	101,4	212226	100,7	99,6	Transport, storage and communication
Finančno posredništvo	432744	73,4	96,5	258479	75,7	96,9	Financial intermediation
Nepremičnine, najem, poslovne stor.	311663	93,8	98,9	191898	95,5	99,7	Real estate, renting & business activities
Javna uprava, obramba, socialno zavarov.	339045	99,2	103,2	213388	100,5	102,7	Public administration & defence; comp. soc. sec.
Izobraževanje	353000	99,4	104,4	221555	100,3	104,1	Education
Zdravstvo, socialno varstvo	325053	97,8	100,7	205385	99,1	101,3	Health and social work
Dr. javne, skupne in osebne stor.	338659	90,6	92,5	209060	91,4	92,8	Other social and personal services

2. Povprečno število plačanih ur in povprečne bruto plače na uro po dejavnostih, december 2005
Average number of hours paid for and average gross earnings per hour by activities, December 2005

Dejavnosti	Povprečno število plačanih ur Average number of hours paid for	Število plačanih ur Number of hours paid for	Povprečna bruto plača na uro Average gross earnings per hour			Activities
			SIT	indeksi indices		
				XII 05	XII 05 XI 05	
SKUPAJ	171	100,0	1696	92,4	104,8	TOTAL
Kmetijstvo, lov, gozdarstvo	168	99,4	1394	89,2	103,3	Agriculture, hunting and forestry
Ribištvo	171	101,2	1414	103,5	113,4	Fishing
Rudarstvo	169	100,0	2014	79,4	103,6	Mining and quarrying
Predelovalne dejavnosti	173	100,0	1427	89,2	105,2	Manufacturing
Oskrba z elektriko, plinom, vodo	181	100,0	2003	66,8	86,2	Electricity, gas and water supply
Gradbeništvo	173	99,4	1369	97,2	106,4	Construction
Trgovina; popravila mot. vozil	172	101,8	1525	94,1	106,0	Wholesale, retail; certain repair
Gostinstvo	166	99,4	1279	97,6	102,7	Hotels and restaurants
Promet, skladiščenje, zveze	172	101,2	1996	101,9	105,8	Transport, storage and communication
Finančno posredništvo	170	101,2	2547	72,6	101,7	Financial intermediation
Nepremičnine, najem, poslovne stor.	169	100,6	1842	93,1	104,0	Real estate, renting & business activities
Javna uprava, obramba, socialno zavarov.	170	100,0	1993	99,5	107,7	Public administration & defence; comp. soc. sec.
Izobraževanje	165	99,4	2135	99,7	107,3	Education
Zdravstvo, socialno varstvo	175	100,6	1855	97,4	103,8	Health and social work
Dr. javne, skupne in osebne stor.	168	99,4	2020	91,4	97,2	Other social and personal services

Opomba: Podatki so pridobljeni po novi metodologiji. V raziskovanje so zajete pravne osebe z eno ali dvema zaposlenima osebama v zasebnem sektorju.
Note: The methodology of data collecting has been changed. Due to a new methodology, the legal persons with 1 or 2 employees in private sector are taken into account.

Opomba: Podrobnejši podatki po dejavnostih so na voljo na internetu, www.stat.si, v bazi podatkov SI-STAT, Demografsko in socialno področje, Trg dela.
Note: More data on activities are available on Internet www.stat.si, SI-STAT database, Demography and social statistics, Labour force.



3. Indeksi realnih povprečnih mesečnih bruto plač, december 2005

Indices of real average monthly gross earnings, December 2005

	Indeksi / Indices			TOTAL
	XII 05	XII 05	I-XII 05	
	XI 05	XII 04	I-XII 04	
SKUPAJ	92,5	98,5	102,2	

4. Povprečne mesečne bruto 13. plače po področjih in podpodročjih dejavnosti, Slovenija, december 2005

Average monthly gross 13th month payments by sections and subsections of activities, Slovenia, December 2005

Dejavnosti	plače earnings	plače brez 13. plač earnings without 13 th month payments	13. plače ¹⁾ 13 th month payments ¹⁾	13. plače ²⁾ 13 th month payments ²⁾	Zaposlene osebe, ki so prejele 13. plačo Persons in paid employ- ment who received 13 th month payments	Activities
Skupaj	290505	283136	7369	129907	5,7	Total
Kmetijstvo, lov, gozdarstvo	233978	229343	4635	145033	3,2	Agriculture, hunting and forestry
Ribištvo	241323	223475	17847	160627	11,1	Fishing
Rudarstvo	340770	339843	927	79112	1,2	Mining and quarrying
Predelovalne dejavnosti	246795	241979	4816	55708	8,6	Manufacturing
Oskrba z elektriko, plinom, vodo	362186	356562	5625	71736	7,8	Electricity, gas and water supply
Gradbeništvo	237358	229708	7650	175975	4,3	Construction
Trgovina; popravila mot. vozil	262020	254617	7403	175593	4,2	Wholesale, retail; certain repair
Gostinstvo	212069	207546	4523	67994	6,7	Hotels and restaurants
Promet, skladiščenje, zveze	343074	307232	35842	310658	11,5	Transport, storage and communication
Finančno posredništvo	432744	411200	21544	216355	10,0	Financial intermediation
Nepremičnine, najem, poslovne stor.	311663	299561	12102	160674	7,5	Real estate, renting & business activities
Javna uprava, obramba, socialno zavarov.	339045	339045	-	-	-	Public administ. & defence; comp. soc. sec.
Izobraževanje	353000	353000	-	-	-	Education
Zdravstvo, socialno varstvo	325053	325053	-	-	-	Health and social work
Dr. javne, skupne in osebne stor.	338659	326872	11787	188538	6,3	Other social and personal services

1) Masa bruto plač za 13. plače / število zaposlenih oseb, ki so prejele plačo
Mass of gross 13th month payments / number of persons who received earnings

2) Masa bruto plač za 13. plače / število zaposlenih oseb, ki so prejele 13. plačo
Mass of gross 13th month payments / number of persons who received 13th month payments

Opomba: Podatki so pridobljeni po novi metodologiji. V raziskovanje so zajete pravne osebe z eno ali dvema zaposlenima osebam v zasebnem sektorju.

Note: The methodology of data collecting has been changed. Due to a new methodology, the legal persons with 1 or 2 employees in private sector are taken into account.

Opomba: Podrobnejši podatki po dejavnostih so na voljo na internetu, www.stat.si, v bazi podatkov SI-STAT, Demografsko in socialno področje, Trg dela.

Note: More data on activities are available on Internet www.stat.si, SI-STAT database, Demography and social statistics, Labour force.

